

(41)

MUNICÍPIO DE MIRANDA DO DOURO

DOCUMENTOS DE PRESTAÇÃO DE CONTAS

RELATIVOS AO

ANO FINANCEIRO DE 2018

APROVADOS

Câmara Municipal - Reunião de 05/04/2019

Assembleia Municipal - Sessão de 18/4/2019

ACORDÃO DO TRIBUNAL DE CONTAS

De ___ de ___ de ___

(Seu ofício nº ___ de ___/___/___)

Emolumentos _____ €, pagos por guia

Nº ___ de ___/___/___



Relatório de Gestão

2018

ÍNDICE

| | |
|---|----|
| Introdução | 2 |
| 1 – Situação económica relativa ao exercício | 3 |
| 1.1 – Análise da Execução Orçamental | 3 |
| 1.2 – Análise da receita corrente | 4 |
| 1.3 – Análise da receita de capital | 5 |
| 1.4 – Análise da despesa corrente | 5 |
| 1.5 – Análise da despesa de capital | 7 |
| 1.6 - Análise do Plano Plurianual de Investimentos | 8 |
| 1.7 – Análise das Grandes Opções do Plano | 9 |
| 1.8 – Análise dos custos e proveitos | 10 |
| 1.9 – Contabilidade Analítica | 11 |
| 2 – Situação Financeira e Patrimonial | 12 |
| 2.1 - Dívidas de terceiros a curto, médio e longo prazo | 12 |
| 2.2 - Dívidas a terceiros de curto, médio e longo prazo | 13 |
| 2.3 – Limites ao Endividamento | 13 |
| 3 – Equilíbrio Orçamental | 15 |
| 4 – Programa de Apoio à Economia Local (PAEL) | 16 |
| 5 - Proposta fundamentada de aplicação de resultados | 17 |
| 6 – Outras informações relevantes | 17 |
| 7 - Factos relevantes ocorridos após o termo do exercício | 18 |
| 8 – Disposição Final | 18 |

RELATÓRIO DE GESTÃO DO ANO 2018

INTRODUÇÃO

Para cumprimento do determinado no nº 2 do ponto 2 das Considerações Técnicas do Decreto-Lei nº 54-A/98, de 22 de fevereiro (POCAL – Plano Oficial de Contabilidade das Autarquias Locais), elaborou-se o presente relatório de Gestão referente ao ano de 2018.

O Relatório de Gestão tem por finalidade complementar os Documentos da Prestação de Contas da atividade deste executivo camarário, de acordo com o POCAL. Pretende evidenciar a situação económica e financeira relativamente ao exercício findo, espelhando a eficiência na utilização dos meios afetos à persecução das atividades desenvolvidas pela entidade e a eficácia na realização dos objetos inicialmente aprovados.

De acordo com o ponto 13 do POCAL, o relatório a apresentar pelo órgão executivo ao deliberativo deve contemplar os seguintes aspetos:

- a) A situação económica relativa ao exercício;
- b) Uma síntese da situação financeira da Autarquia;
- c) Evolução das dívidas de curto, médio e longo prazos de terceiros e a terceiros;
- d) Proposta fundamentada da aplicação de resultados;
- e) Os factos relevantes ocorridos após o termo do exercício.

Em conformidade com o definido na lei, o relatório de gestão estrutura-se da seguinte forma:

- 1 – Situação económica relativa ao exercício
 - 1.1 – Análise da Execução Orçamental
 - 1.2 – Análise da receita corrente
 - 1.3 – Análise da receita de capital
 - 1.4 – Análise da despesa corrente
 - 1.5 – Análise da despesa de capital
 - 1.6 – Análise do Plano Plurianual de Investimentos
 - 1.7 – Análise das Grandes Opções do Plano
 - 1.8 – Análise dos custos e proveitos do exercício
- 2 – Análise da Situação Financeira e Patrimonial
 - 2.1 - Dívidas de terceiros a curto, médio e longo prazos
 - 2.2 - Dívidas a terceiros a curto, médio e longo prazos
 - 2.3 - Limites ao Endividamento
- 3 – Equilíbrio Orçamental
- 4 – Programa de Apoio à Economia Local (PAEL)
- 5 - Proposta fundamentada de aplicação de resultados
- 6 – Outras informações relevantes
- 7 - Factos relevantes ocorridos após o termo do exercício
- 8 – Disposição Final

1. Situação Económica Relativa ao Exercício

1.1 - Análise da Execução Orçamental

A atividade desenvolvida ao longo do ano 2018, correspondeu em relação aos objetivos traçados no orçamento às seguintes taxas de execução:

- Foi atingido um grau de **execução do orçamento da despesa de 68,32%**, a que corresponde um montante de despesa de 11.494.129,81 €.

- **As despesas de capital** apresentam um grau de execução de **46,85%**, correspondendo 3.425.918,36 €.

- **As despesas correntes** apresentam um grau de execução de **84,83 %**, a que corresponde um montante de 8.068.211,45 €.

(Grau de execução do Orçamento)

| Despesa | Dotação (€) | Execução (€) | Grau Execução |
|----------------------|------------------------|------------------------|---------------|
| Despesa corrente | 9 511 524,41 € | 8 068 211,45 € | 84,83% |
| Despesa capital | 7 311 910,30 € | 3 425 918,36 € | 46,85% |
| TOTAL Despesa | 16 823 434,71 € | 11 494 129,81 € | 68,32% |

| Receita | Previsão (€) | Execução (€) | Grau Execução |
|----------------------|------------------------|------------------------|---------------|
| Receita corrente | 10 049 528,03 € | 9 686 380,86 € | 96,39% |
| Receita capital | 3 316 786,34 € | 1 701 436,08 € | 51,30% |
| Outras Receitas | 3 457 120,34 € | 3 564 926,85 € | 103,12% |
| TOTAL Receita | 16 823 434,71 € | 14 952 743,79 € | 88,88% |

Em termos de execução propriamente dita, constata-se que:

- **As despesas de capital correspondem a 29,81 %** das despesas totais da autarquia,

- **As receitas de capital correspondem a 14,08 %** das receitas totais da autarquia.

| Tipo | Receitas | Grau % | Despesas | Grau % |
|------------------|------------------------|-------------|------------------------|-------------|
| Correntes | 9 686 380,86 € | 85,06% | 8 068 211,45 € | 70,19% |
| Capital | 1 701 436,08 € | 14,94% | 3 425 918,36 € | 29,81% |
| Totais | 11 387 816,94 € | 100% | 11 494 129,81 € | 100% |

Relativamente ao ano de 2017, constata-se ao nível da despesa, um aumento de 160.524,39 €, conforme quadro infra:

| Ano | Despesa Corrente | Despesa Capital | Total |
|-----------------|------------------|-----------------|-----------------|
| 2017 | 7 648 317,16 € | 3 685 288,26 € | 11 333 605,42 € |
| 2018 | 8 068 211,45 € | 3 425 918,36 € | 11 494 129,81 € |
| Variação | 419 894,29 € | - 259 369,90 € | 160 524,39 € |

Comparativamente ao ano de 2017, as receitas da autarquia diminuíram em 143.056,35 €.

| Ano | Receita Corrente | Receita de Capital | Total |
|----------------|------------------|--------------------|-----------------|
| 2017 | 9 686 959,49 € | 1 843 913,80 € | 11 530 873,29 € |
| 2018 | 9 686 380,86 € | 1 701 436,08 € | 11 387 816,94 € |
| Varição | - 578,63 € | - 142 477,72 € | - 143 056,35 € |

1.2 - Análise da Receita Corrente

Da análise da receita corrente total de 9.686.380,86 €, podemos constatar que as mais significativas são as provenientes das Transferências de diversas entidades, representando 67,24 % da totalidade, das quais 9,70% correspondem aos Fundos Municipais a título de participação nos impostos (FEF, FSM e PIRS). As restantes 4,30% das transferências correntes correspondem a financiamento de projetos municipais, nomeadamente os programas do IEFP, da Direção-Geral Dos Estabelecimentos Escolares, Gabinete Técnico Florestal e do projeto de cadastro das redes de águas e de saneamento (POSEUR-03-2012-FC-000121).

| Receita Corrente | Cobrança Bruta (€) | % na receita corrente |
|--|-----------------------|-----------------------|
| Impostos diretos | 990 802,48 € | 10,23% |
| Impostos indiretos | 21 769,96 € | 0,22% |
| Taxas, multas e outras penalidades | 53 255,14 € | 0,55% |
| Rendimentos de propriedade | 878 631,20 € | 9,07% |
| FEF (Fundo de Equilíbrio Financeiro) | 6 002 317,00 € | 61,97% |
| FSM (Fundo Social Municipal) | 135 613,00 € | 1,40% |
| IRS (Participação no IRS) | 212 655,00 € | 2,20% |
| Transferências - Outros | 56 544,59 € | 0,58% |
| Transferências - Serviços e Fundos Autónomos | 285 154,27 € | 2,94% |
| Venda de Bens | 341 725,59 € | 3,53% |
| Venda de Serviços | 607 723,10 € | 6,27% |
| Rendas | 0,00 € | 0,00% |
| Outras Receitas Correntes | 100 189,53 € | 1,03% |
| Total da Receita Corrente | 9 686 380,86 € | 100,00% |

Relativamente ao ano de 2017, verificou-se a seguinte evolução:

| Receita Corrente | 2017 | 2018 | Varição |
|------------------------------------|-----------------------|-----------------------|---------------|
| Impostos diretos | 1 235 239,59 € | 990 802,48 € | -19,8% |
| Impostos indiretos | 18 831,85 € | 21 769,96 € | 15,6% |
| Taxas, multas e outras penalidades | 51 921,56 € | 53 255,14 € | 2,6% |
| Rendimentos de propriedade | 1 008 045,42 € | 878 631,20 € | -12,8% |
| Transf. - Fundos Municipais | 6 256 661,00 € | 6 350 585,00 € | 1,5% |
| Transf. - Outros | 0,00 € | 0,00 € | #DIV/0! |
| Transf. - União Europeia | 47 416,04 € | 56 544,59 € | 19,3% |
| Transf. - Serv. e Fundos Autónomos | 209 621,91 € | 285 154,27 € | 36,0% |
| Venda de Bens | 299 234,51 € | 341 725,59 € | 14,2% |
| Venda de Serviços | 544 065,53 € | 607 723,10 € | 11,7% |
| Outras Receitas Correntes | 15 922,08 € | 100 189,53 € | 529,2% |
| Total da Receita Corrente | 9 686 959,49 € | 9 686 380,86 € | -0,01% |

De salientar que a diminuição da receita cobrada a título de impostos diretos foi compensada pelo aumento da receita com a Transferências do Orçamento de Estado (Fundos Municipais), pelo que em termos globais a receita arrecada nos dois anos é similar.

1.3 - Análise da Receita de Capital

Da análise da receita de capital, constata-se que no ano de 2017 as mais significativas foram as provenientes de transferências de capital para financiamento de projetos com comparticipação financeira.

| Receita de Capital | Cobrança (€) | % na receita de capital |
|--------------------------------------|-----------------------|--------------------------------|
| Venda de Bens de Investimento | 3 955,00 € | 0,23% |
| Transf. – Entidades Privadas | 0,00 € | 0,00% |
| FEF (Fundo de Equilíbrio Financeiro) | 666 924,00 € | 39,20% |
| Transf - União Europeia | 915 833,57 € | 53,83% |
| Passivos Financeiros | 0,00 € | 60,43% |
| Outras Receitas de Capital | 114 723,51 € | 6,74% |
| Total da Receita de Capital | 1 701 436,08 € | 100,00% |

Relativamente a 2017, registou-se a seguinte evolução das receitas de capital:

| Receita de Capital | 2017 | 2018 | Variação |
|------------------------------------|-----------------------|-----------------------|-----------------|
| Venda de Bens de Investimento | 29 847,83 € | 3 955,00 € | -86,7% |
| Transf. – Entidades Privadas | 0,00 € | 0,00 € | #DIV/0! |
| Transf. - Fundos Municipais | 657 141,00 € | 666 924,00 € | 1,5% |
| Transf. - União Europeia | 42 622,70 € | 915 833,57 € | 2048,7% |
| Passivos Financeiros | 1 114 302,27 € | 0,00 € | -100% |
| Outras Receitas de Capital | 0,00 € | 114 723,51 € | #DIV/0! |
| Total da Receita de Capital | 1 843 913,80 € | 1 701 436,08 € | -7,7% |

Constata-se em relação a 2017 o aumento significativo das receitas provenientes dos fundos comunitários.

1.4 - Análise da Despesa Corrente

Em termos de despesa corrente as segundas mais significativas destinam-se a financiar despesas com o pessoal, consumindo 37,29% da despesa corrente. Saliente-se que neste valor para além do pessoal do quadro, estão englobadas as despesas com os titulares dos órgãos autárquicos, pessoal contratado, seguros de acidentes em serviço e com a segurança social. As despesas correntes mais significativas são com a aquisição de bens e serviços, representando 48,60% da despesa corrente.

(Estrutura da despesa corrente)

| Despesas Correntes | Execução (€) 2018 | % na despesa corrente |
|--|--------------------------|------------------------------|
| Titulares Órgãos Autárquicos | 107 427,39 € | 1,33% |
| Pessoal - Quadro | 1 544 484,89 € | 19,14% |
| Pessoal - Contrato a Termo | 25 038,27 € | 0,31% |
| Pessoal - Outra Situação | 141 850,34 € | 1,76% |
| Representação - Membros | 21 933,52 € | 0,27% |
| Representação - Quadro | 9 349,36 € | 0,12% |
| Suplementos e Prémios | 0,00 € | 0,00% |
| Subsidio Refeição - Quadros | 153 231,83 € | 1,90% |
| Subsidio Refeição - Outra Situação | 9 807,50 € | 0,12% |
| Subsidio Refeição - Membros | 3 534,57 € | 0,04% |
| Subsidio Ferias e Natal - Quadros | 253 943,10 € | 3,15% |
| Subsidio Ferias e Natal - Outra Situação | 19 707,43 € | 0,24% |
| Abonos Variáveis e Eventuais | 61 936,40 € | 0,77% |
| Segurança Social | 656 019,82 € | 8,13% |
| Aquisição de Bens | 629 398,59 € | 7,80% |
| Aquisição de Serviços | 3 291 721,10 € | 40,80% |
| Juros e Outros Encargos | 101 556,71 € | 1,26% |
| Juros empréstimos Bancários | 0,00 € | 0,00% |
| Outros Juros | 0,00 € | 0,00% |
| Transferências Correntes | 896 830,95 € | 11,12% |
| Subsídios | 57 527,83 € | 0,71% |
| Outras Despesas Correntes | 82 911,85 € | 1,03% |
| Total da Despesa Corrente | 8 068 211,45 € | 100,00% |

Comparativamente a 2017, verifica-se, que a despesa corrente aumentou 5,50%.

O quadro seguinte é exemplificativo da evolução da despesa corrente.

| Despesas Correntes | 2017 | 2018 | Variação |
|-----------------------------------|-----------------------|-----------------------|-----------------|
| Titulares Órgãos Autárquicos | 105 171,90 € | 107 427,39 € | 2,1% |
| Pessoal - Quadro | 1 425 038,80 € | 1 544 484,89 € | 8,4% |
| Pessoal - Contrato a Termo | 14 736,40 € | 25 038,27 € | 69,9% |
| Pessoal - Outra Situação | 258 179,68 € | 141 850,34 € | -45,1% |
| Representação - Membros | 22 041,60 € | 21 933,52 € | -0,5% |
| Representação - Quadro | 8 791,12 € | 9 349,36 € | 6,4% |
| Subsidio Refeição | 159 515,55 € | 166 573,90 € | 4,4% |
| Subsidio Ferias e Natal | 278 400,20 € | 273 650,53 € | -1,7% |
| Abonos Variáveis e Eventuais | 57 428,96 € | 61 936,40 € | 7,8% |
| Segurança Social | 650 659,29 € | 656 019,82 € | 0,8% |
| Aquisição de Bens | 694 787,55 € | 629 398,59 € | -9,4% |
| Aquisição de Serviços | 3 081 395,88 € | 3 291 721,10 € | 6,8% |
| Juros empréstimos Bancários | 103 806,80 € | 101 556,71 € | -2,2% |
| Outros Juros | 0,00 € | 0,00 € | #DIV/0! |
| Transferências Correntes | 705 834,82 € | 896 830,95 € | 27,1% |
| Subsídios | 32 642,16 € | 57 527,83 € | 76,2% |
| Outras Despesas Correntes | 49 886,45 € | 82 911,85 € | 66,2% |
| Total da Despesa Correntes | 7 648 317,16 € | 8 068 211,45 € | 5,5% |

De salientar que a diminuição das despesas com pessoal noutra situação se deve ao facto de no primeiro semestre de 2018 terem terminado os acordos de cedência com o pessoal da Miranda Cultural, tendo esses postos de trabalho sido preenchidos por via da celebração de contratos a tempo indeterminado, onerando a rubrica de despesas com pessoal dos quadros.

1.5 - Análise da Despesa de Capital.

Na despesa de capital, a fatia mais significativa destinou-se à aquisição de bens de capital (investimentos), com 71,81%.

| Despesas de Capital | Valor de Execução (€) | % na despesa de capital |
|-------------------------------|------------------------------|--------------------------------|
| Aquisição de Bens de Capital | 2 460 268,35 € | 71,81% |
| Transferências de capital | 17 024,34 € | 0,50% |
| Ativos Financeiros | 58 242,75 € | 1,70% |
| Passivos Financeiros | 890 382,92 € | 25,99% |
| Outras Despesas de Capital | 0,00 € | 0,00% |
| Total despesas Capital | 3 425 918,36 € | 100,00% |

Comparativamente a 2017, as despesas de capital diminuíram em 259.369,90 €, correspondendo a uma variação negativa de 7%.

| Despesas de Capital | 2017 | 2018 | Varição |
|-------------------------------|-----------------------|-----------------------|----------------|
| Aquisição de Bens de Capital | 2 371 644,55 € | 2 460 268,35 € | 3,7% |
| Transferências de capital | 379 046,60 € | 17 024,34 € | -95,5% |
| Ativos Financeiros | 77 657,00 € | 58 242,75 € | -25,0% |
| Passivos Financeiros | 856 940,11 € | 890 382,92 € | 3,9% |
| Outras Despesas de Capital | 0,00 € | 0,00 € | #DIV/0! |
| Total despesas Capital | 3 685 288,26 € | 3 425 918,36 € | -7,0% |

1.6 - Análise do Plano Plurianual de Investimentos.

Os maiores investimentos foram canalizados para a execução de investimentos nas funções sociais, seguindo-se os investimentos na área das funções económicas.

| QUADRO RESUMO DO PLANO PLURIANUAL DE INVESTIMENTOS POR FUNÇÕES | | | | |
|--|---|----------------|---------------------|----------------|
| CÓDIGO | FUNÇÕES | | Valor (Euros) | % |
| 1. | Funções Gerais | | | |
| 1.1.0. | Serviços Gerais de Administração Pública | | | |
| 1.1.1. | Administração Geral | 111 604,13 | | |
| 1.2.0. | Segurança e Ordem pública | | | |
| 1.2.1. | Proteção Civil e Luta contra Incêndios | | | |
| 1.2.2. | Polícia Municipal | | 111 604,13 | 4,43% |
| 2. | Funções Sociais | | | |
| 2.1.0. | Educação | | | |
| 2.1.1. | Ensino não Superior | 0,00 | | |
| 2.2.0. | Saúde | | | |
| 2.2.1. | Serviços Individuais de Saúde | 0,00 | | |
| 2.3.0. | Segurança e Ação Sociais | | | |
| 2.3.1. | Segurança Social | 0,00 | | |
| 2.3.2. | Ação Social | 0,00 | | |
| 2.4.0. | Habitação e Serviços coletivos | | | |
| 2.4.1. | Habitação | 0,00 | | |
| 2.4.2. | Ordenamento do Território | 176 725,57 | | |
| 2.4.3. | Saneamento | 336 325,76 | | |
| 2.4.4. | Abastecimento de Água | 617 417,59 | | |
| 2.4.5. | Resíduos Sólidos | 0,00 | | |
| 2.4.6. | Proteção do meio ambiente e conservação da Natureza | 0,00 | | |
| 2.5.0. | Serviços Culturais, Recreativos e Religiosos | | | |
| 2.5.1. | Cultura | 85 880,32 | | |
| 2.5.2. | Desporto, Recreios e Lazer | 84 031,14 | | |
| 2.5.3. | Outras Atividades Cívicas e Religiosas | 0,00 | 1 300 380,38 | 51,63% |
| 3. | Funções Económicas | | | |
| 3.1.0. | Agricultura, Pecuária, Silvicultura, Caça e Pesca | 18 682,50 | | |
| 3.2.0. | Indústria e Energia | 71 750,00 | | |
| 3.3.0. | Transportes e Comunicações | | | |
| 3.3.1. | Transportes Rodoviários | 514 856,83 | | |
| 3.3.2. | Transportes Aéreos | 0,00 | | |
| 3.3.3. | Transportes Fluviais | 0,00 | | |
| 3.4.0. | Comércio e Turismo | | | |
| 3.4.1. | Mercados e Feiras | 0,00 | | |
| 3.4.2. | Turismo | 442 994,51 | | |
| 3.5.0. | Outras Funções Económicas | 0,00 | 1 048 283,84 | 41,62% |
| 4. | Outras Funções | | | |
| 4.2. | Transferências entre Administrações | | | |
| 4.2.0. | Transferências entre Administrações | 58 242,75 | 58 242,75 | 2,31% |
| | | TOTAIS: | 2 518 511,10 | 100,00% |

1.7 - Análise das Grandes Opções do Plano.

Da análise das Grandes Opções do Plano, que inclui para além das despesas de Investimento (PPI), as transferências para outras instituições, operações da dívida pública e as despesas correntes imputadas diretamente às funções, constata-se que dos 5.724.439,11 €, 43,26 % são canalizados para as Funções Sociais, 24,39 % para as operações da dívida pública e 27,65% para as funções económicas.

| QUADRO RESUMO DAS GRANDES OPÇÕES DO PLANO POR FUNÇÕES | | | | |
|--|---|------------|----------------------|---------------------|
| CÓDIGO | FUNÇÕES | | Valor (Euros) | % |
| 1. | Funções Gerais | | | |
| 1.1.0. | Serviços Gerais de Administração Pública | | | |
| 1.1.1. | Administração Geral | 111 604,13 | | |
| 1.2.0. | Segurança e Ordem Pública | | | |
| 1.2.1. | Proteção Civil e Luta contra Incêndios | 157 350,34 | | |
| 1.2.2. | Polícia Municipal | | 268 954,47 | 4,70% |
| 2. | Funções Sociais | | | |
| 2.1.0. | Educação | | | |
| 2.1.1. | Ensino não Superior | 0,00 | | |
| 2.1.2. | Serviços auxiliares de ensino | 314 523,21 | | |
| 2.2.0. | Saúde | | | |
| 2.2.1. | Serviços Individuais de Saúde | 0,00 | | |
| 2.3.0. | Segurança e Ação Sociais | | | |
| 2.3.1. | Segurança Social | 0,00 | | |
| 2.3.2. | Ação Social | 10 598,05 | | |
| 2.4.0. | Habitação e Serviços Coletivos | | | |
| 2.4.1. | Habitação | 0,00 | | |
| 2.4.2. | Ordenamento do Território | 176 725,57 | | |
| 2.4.3. | Saneamento | 336 325,76 | | |
| 2.4.4. | Abastecimento de Água | 662 014,55 | | |
| 2.4.5. | Resíduos Sólidos | 492 186,25 | | |
| 2.4.6. | Proteção do meio Ambiente e conservação da Natureza | 0,00 | | |
| 2.5.0. | Serviços Culturais, Recreativos e Religiosos | | | |
| 2.5.1. | Cultura | 337 216,65 | | |
| 2.5.2. | Desporto, Recreios e Lazer | 146 781,14 | | |
| 2.5.3. | Outras Atividades Cívicas e Religiosas | 0,00 | 2 476 371,18 | 43,26% |
| 3. | Funções Económicas | | | |
| 3.1.0. | Agricultura, Pecuária, Silvicultura, Caça e Pesca | 18 682,50 | | |
| 3.2.0. | Indústria e Energia | 481 566,67 | | |
| 3.3.0. | Transportes e Comunicações | | | |
| 3.3.1. | Transportes Rodoviários | 514 856,83 | | |
| 3.3.2. | Transportes Aéreos | 0,00 | | |
| 3.3.3. | Transportes Fluviais | 0,00 | | |
| 3.4.0. | Comércio e Turismo | | | |
| 3.4.1. | Mercados e Feiras | 108 110,00 | | |
| 3.4.2. | Turismo | 459 451,91 | | |
| 3.5.0. | Outras Funções Económicas | 0,00 | 1 582 667,91 | 27,65% |
| 4. | Outras Funções | | | |
| 4.1.0. | Operações da Dívida Pública | 991 939,63 | | |
| 4.2.0. | Transferências entre Administrações | 404 505,92 | 1 396 445,55 | 24,39% |
| | | | TOTAIS: | 5 724 439,11 |
| | | | | 100,00% |

1.8 - Análise dos custos e proveitos do exercício.

O quadro seguinte demonstra os custos e proveitos incorridos no exercício de 2018 e de 2017, bem como a sua variação.

| Código das contas | | Exercício | | Variação |
|------------------------------------|---|----------------------|----------------------|---------------------|
| | | 2018 | 2017 | |
| Custos e perdas | | | | |
| 61 | Custos das merc. vendidas e das matérias consumidas | 454 923,94 | 538 651,19 | -83 727,25 |
| 62 | Fornecimentos e serviços externos | 3 413 816,30 | 3 178 139,58 | 235 676,72 |
| 64 | Custos com Pessoal | 3 042 888,69 | 3 008 239,82 | 34 648,87 |
| 63 | Transf. e subs. Corr. concedidos e prest. sociais | 948 496,16 | 753 450,66 | 195 045,50 |
| 66 | Amortizações do exercício | 3 791 899,55 | 2 875 110,16 | 916 789,39 |
| 67 | Provisões do exercício | 0,00 | 2 000,00 | -2 000,00 |
| 65 | Outros custos e perdas operacionais | 97 855,42 | 57 717,89 | 40 137,53 |
| 68 | Custos e perdas financeiras | 111 947,71 | 119 582,54 | -7 634,83 |
| 69 | Custos e perdas extraordinárias | 84 249,03 | 394 634,12 | -310 385,09 |
| Total de custos e perdas | | 11 946 076,80 | 10 927 525,96 | 1 018 550,84 |
| Proveitos e ganhos | | | | |
| 7111 | Vendas de mercadorias | 0,00 | 0,00 | 0,00 |
| 7112+7113 | Vendas de produtos | 336 120,77 | 316 316,86 | 19 803,91 |
| 712 | Prestações de serviços | 584 043,69 | 553 752,12 | 30 291,57 |
| 72 | Impostos e taxas | 1 015 001,20 | 1 389 821,87 | -374 820,67 |
| 75 | Trabalhos para a própria entidade | - € | - € | - € |
| 73 | Proveitos suplementares | 372,00 | 372,00 | - € |
| 74 | Transferências e subsídios obtidos | 7 395 149,53 | 7 169 257,46 | 225 892,07 |
| 76 | Outros proveitos e ganhos operacionais | - € | - € | 0,00 |
| 78 | Proveitos e ganhos financeiros | 986 944,97 | 1 007 947,50 | -21 002,53 |
| 79 | Proveitos e ganhos extraordinários | 523 722,64 | 427 619,99 | 96 102,65 |
| Total de proveitos e ganhos | | 10 841 354,80 | 10 865 087,80 | -23 733,00 |
| Resumo | | Exercícios | | Variação |
| | | 2018 | 2017 | |
| Resultados operacionais: | | -2 419 192,87 | -983 788,99 | -1 435 403,88 |
| Resultados financeiros: | | 874 997,26 | 888 364,96 | -13 367,70 |
| Resultados correntes: | | -1 544 195,61 | -95 424,03 | -1 448 771,58 |
| Resultado líquido do exercício: | | -1 104 722,00 | -62 438,16 | -1 042 283,84 |

Salienta-se um aumento dos custos no valor de 1.018.550,84 €. Contudo salienta-se que no ano de 2018, procedeu-se à inventariação das redes de águas e de saneamentos existentes à data de entrada do POCAL (01/10/2002). Dessa inventariação resultou um incremento do valor do imobilizado bruto em 17.052.125,06 €, com uma vida útil de 20 anos, com efeitos à entrada do POCAL. Foram, em 2018, com efeitos a 31/12/2017, registadas amortizações acumuladas de 13.787.703,91 €. Resulta que as amortizações do exercício de 2018, em relação ao ano de 2017, sofreram um incremento de 852.606,25 € pelo que a demonstração de resultados não é comparável, em termos de amortizações do exercício.

Assim, expurgando o resultado derivado do ajustamento do imobilizado, que incrementou os custos de 2018 em 852.606,25 €, a variação dos resultados líquidos em relação a 2017 é de 189.677,59 € e o resultado líquido de 2018 de 252.115,75 €.

1.9 – Contabilidade Analítica

Pese embora a descrição das limitações da contabilidade analítica que constam do anexo ao Balanço e à Demonstração de Resultados, constata-se que as funções sociais são as que mais custos incorporam, absorvendo 7.820.983,26 €, a que corresponde 65,47% dos custos totais apurados no ano de 2018.

| 97 | CUSTOS POR FUNÇÕES | 11 946 076,80 € | Peso Relativo |
|-------------|---|-----------------------|---------------|
| 97.1 | FUNÇÕES GERAIS | 2 047 365,64 € | 17,14% |
| 97.1.1 | SERVIÇOS GERAIS DE ADMINISTRAÇÃO PÚBLICA | 1 823 890,51 € | 15,27% |
| 97.1.1.1 | ADMINISTRACAO GERAL | 1 823 890,51 € | 15,27% |
| 97.1.2 | SEGURANÇA E ORDEM PÚBLICAS | 223 475,13 € | 1,87% |
| 97.1.2.1 | PROTECCÃO CIVIL E LUTA CONTRA INCÊNDIOS | 223 475,13 € | 1,87% |
| 97.2 | FUNÇÕES SOCIAIS | 7 820 983,26 € | 65,47% |
| 97.2.1 | EDUCAÇÃO | 641 315,53 € | 5,37% |
| 97.2.1.1 | ENSINO NÃO SUPERIOR | 187 638,94 € | 1,57% |
| 97.2.1.2 | SERVIÇOS AUXILIARES DE ENSINO | 453 676,59 € | 3,80% |
| 97.2.2 | SAÚDE | 25 315,25 € | 0,21% |
| 97.2.2.0 | SAÚDE | 25 315,25 € | 0,21% |
| 97.2.3 | SEGURANÇA E ACÇÃO SOCIAIS | 1 098,44 € | 0,01% |
| 97.2.3.2 | ACÇÃO SOCIAL | 1 098,44 € | 0,01% |
| 97.2.4 | HABITAÇÃO E SERVIÇOS COLECTIVOS | 5 512 163,05 € | 46,14% |
| 97.2.4.1 | HABITAÇÃO | 502,53 € | 0,00% |
| 97.2.4.2 | ORDENAMENTO DO TERRITÓRIO | 1 557 449,78 € | 13,04% |
| 97.2.4.3 | SANEAMENTO | 892 669,12 € | 7,47% |
| 97.2.4.4 | ABASTECIMENTO DE ÁGUA | 1 711 264,09 € | 14,32% |
| 97.2.4.5 | RESÍDUOS SÓLIDOS | 672 969,09 € | 5,63% |
| 97.2.4.6 | PROTECCÃO MEIO AMBIENTE E CONSERVAÇÃO NATUREZA | 677 308,44 € | 5,67% |
| 97.2.5 | SERVICIOS CULTURAIS, RECREATIVOS E RELIGIOSOS | 1 641 090,99 € | 13,74% |
| 97.2.5.1 | CULTURA | 1 112 991,22 € | 9,32% |
| 97.2.5.2 | DESPORTO, RECREIO E LAZER | 528 099,77 € | 4,42% |
| 97.3 | FUNÇÕES ECONÓMICAS | 1 491 642,32 € | 12,49% |
| 97.3.1 | AGRICULTURA, PECUÁRIA, SILVICULTURA, CAÇA E PESCA | 225 577,40 € | 1,89% |
| 97.3.1.0 | AGRICULTURA, PECUÁRIA, SILVICULTURA, CAÇA E PESCA | 225 577,40 € | 1,89% |
| 97.3.2 | INDÚSTRIA E ENERGIA | 566 156,82 € | 4,74% |
| 97.3.2.0 | INDÚSTRIA E ENERGIA | 566 156,82 € | 4,74% |
| 97.3.3 | TRANSPORTES E COMUNICAÇÕES | 408 308,85 € | 3,42% |
| 97.3.3.1 | TRANSPORTES RODOVIÁRIOS | 408 308,85 € | 3,42% |
| 97.3.4 | COMÉRCIO E TURISMO | 234 494,70 € | 1,96% |
| 97.3.4.1 | MERCADOS E FEIRAS | 62 123,26 € | 0,52% |
| 97.3.4.2 | TURISMO | 172 371,44 € | 1,44% |
| 97.3.5 | OUTRAS FUNÇÕES ECONÓMICAS | 57 104,55 € | 0,48% |
| 97.3.5.0 | OUTRAS FUNÇÕES ECONOMICAS | 57 104,55 € | 0,48% |
| 97.4 | OUTRAS FUNÇÕES | 586 085,58 € | 4,91% |
| 97.4.1 | OPERAÇÕES DA DÍVIDA AUTÁRQUICA | 146 986,11 € | 1,23% |
| 97.4.1.0 | OPERAÇÕES DA DÍVIDA AUTÁRQUICA | 146 986,11 € | 1,23% |
| 97.4.2 | TRANSFERÊNCIAS ENTRE ADMINISTRAÇÕES | 439 099,47 € | 3,68% |
| 97.4.2.0 | TRANSFERÊNCIAS ENTRE ADMINISTRAÇÕES | 439 099,47 € | 3,68% |
| 97.4.3 | DIVERSAS NÃO ESPECIFICADAS | € | 0,00% |

2. Situação Financeira e Patrimonial

2.1 – Dívidas de terceiros a curto, médio e longo prazos.

As dívidas de terceiros a curto prazo, são de 177.419,26 €, referentes a clientes, contribuintes e utentes da autarquia, encontrando-se constituídas provisões para cobranças duvidosas de 19.967,22 €. Não existem dívidas a médio e longo prazos.

2.2 – Dívidas a terceiros de curto, médio e longo prazo.

A autarquia termina o ano económico com um stock de dívida orçamental de 4.482.071,57 €, a que corresponde face ao ano anterior a uma diminuição de 864.466,04 €. A dívida de curto prazo representa o valor de 41.183,08 € da dívida total.

Na análise, a contribuição para o FAM – Fundo de Apoio Municipal - não é tida em conta, sendo que o valor em dívida em 31/12/2018 é de 58.242,75 €.

| Natureza/Ano | 2017 | 2018 |
|---|-----------------------|-----------------------|
| Fornecedores c/c (fornecedores de bens e serviços) | 8 480,60 € | 32 937,03 € |
| Estado | 0,00 € | 7 945,05 € |
| Transferências Adm. Autárquica e empresas Intermunicipais | 0,00 € | 0,00 € |
| Fornecedores de Imobilizado | 18 273,88 € | 0,00 € |
| Empréstimos - Bancos - Curto prazo | 0,00 € | 0,00 € |
| Empréstimos - Bancos e Estado - médio e longo prazo | 5 319 983,53 € | 4 440 889,49 € |
| Outros Credores | 0,00 € | 300,00 € |
| Total | 5 346 738,01 € | 4 482 071,57 € |

Do mapa dos empréstimos bancários conclui-se o seguinte:

O montante da dívida de médio e longo prazo, empréstimos bancários e do estado (PREDE e PAEL) reportada a 31/12/2018 é de 4.440.899,49 €, dos quais 146.484,87 €, correspondem a financiamento de investimentos de para reparação dos prejuízos resultantes das intempéries ocorridas em 2001.

O quadro seguinte decompõe a dívida de médio e longo prazo por entidades credoras.

| Entidades Bancárias | Dívida 31/12/2018 |
|--|-----------------------|
| CGD | 948.311,31 € |
| BCP/MILLENNIUM | 154.949,02 € |
| Caixa Crédito Agrícola | 1.950.057,93 € |
| Direção Geral do Tesouro (Estado) | 1.387.571,23 € |
| TOTAL DE EMPRÉSTIMOS M/L PRAZOS | 4.440.889,49 € |

Excluídos do cálculo do limite do endividamento, nos casos em que haja a necessidade de se aplicar a lei 2/2007, de 15 de janeiro em concreto para monitorização do empréstimo de saneamento financeiro e do empréstimo ao abrigo do PAEL, visto terem sido contratados na vigência desta Lei, conforme quadro infra.

| | |
|-----------------------------|---------------------|
| CGD - Decreto-Lei 38-C/2001 | 146.484,87 € |
| Totais | 146.484,87 € |

2.3 - Limites ao Endividamento

A Lei nº 73/2013, de 3 de setembro, determina que a dívida total de operações orçamentais, incluindo a das entidades previstas no artigo 54.º, não pode ultrapassar, em 31 de dezembro de cada ano, 1,5 vezes a média da receita corrente líquida cobrada nos três exercícios anteriores.

O quadro seguinte demonstra o cálculo do limite da dívida total de operações orçamentais que é para 31/12/2018, de 13.857.946,15 €.

| Receitas Relevantes para efeitos de cálculo do Limite de Endividamento | Receitas Brutas (1) | Restituições pagas (2) | Receita Líquida (3)=(1)-(2) | Observações |
|---|------------------------|---------------------------|--------------------------------|-----------------|
| Receitas Correntes do Ano 2015 | 8 851 210,96 | 29 491,38 | 8 821 719,58 | |
| Receitas Correntes do Ano 2016 | 9 210 630,17 | 2 000,95 | 9 208 629,22 | |
| Receitas Correntes do Ano 2017 | 9 686 959,49 | 1 416,00 | 9 685 543,49 | |
| TOTAL DA RECEITA RELEVANTE | 27 748 800,62 | 32 908,33 | 27 715 892,29 | |
| Média Aritmética da Receita Relevante dos três exercícios anteriores | | | 9 238 630,76 | (A) |
| LIMITE DA DÍVIDA TOTAL | | | 13 857 946,15 | (B) = 1,5 x (A) |

O quadro seguinte apresenta a dívida total do Município na data de 01/01/2018 e na data de 31/12/2018, sendo para este último período é de 4.482.071,57 €, excluindo o valor da contribuição para o FAM – Fundo de Apoio Municipal.

| Dívida total de Operações Orçamentais | No Início do Período 01-01-2018 | No final do período- 31/12/2018 | Observações |
|--|------------------------------------|------------------------------------|-------------|
| Administração Autárquica - Curto Prazo | | | |
| Associações de Municípios | 0,00 | 0,00 | |
| Empresas Municipais e Intermunicipais | 0,00 | 0,00 | |
| Empréstimos - Médio e Longo Prazo | | | |
| Entidades Bancárias | 3 281 107,00 | 2 906 833,39 | |
| Estado | 1 843 709,03 | 1 387 571,23 | |
| Empréstimos excecionados - Legislação anterior | 195 167,50 | 146 484,87 | |
| Fundo de Apoio Municipal | | | |
| Fundo de Apoio Municipal | 310 627,18 | 58 242,75 | |
| Estado | | | |
| Contribuições Segurança Social - Entidade | 0,00 | 0,00 | |
| Outras Contribuições | 0,00 | 0,00 | |
| Fornecedores | | | |
| Fornecedores Gerais | 860,32 | 500,92 | |
| Fornecedoras - faturas em receção e conferência | 7 620,28 | 32 436,11 | |
| Credores pela execução do Orçamento | 0,00 | 0,00 | |
| Fornecedores de Imobilizado | | | |
| Fornecedores de Imobilizado C/c | 0,00 | 0,00 | |
| Fornecedores de Imobilizado- faturas em receção e conferência | 18 273,88 | 0,00 | |
| Leasing | 0,00 | 0,00 | |
| Outras Dívidas | | | |
| IVA | 0,00 | 7 945,05 | |
| Outras | 0,00 | 300,00 | |
| Total da Dívida Orçamental | 5 657 365,19 | 4 540 314,62 | |
| Dívida excecionada para efeitos de cálculo do Limite da Dívida Total | | | |
| Fundo de Apoio Municipal | 310 627,18 | 58 242,75 | |
| Total da Dívida Orçamental para efeitos de cálculo do limite ao Endividamento | 5 346 738,01 | 4 482 071,57 | (C) |

O quadro seguinte demonstra a margem de endividamento do Município que à data de 31/12/2018, é de 9.375.874,58 €

| APURAMENTO DA SITUAÇÃO DO LIMITE DA DÍVIDA TOTAL DO MUNICÍPIO - artigo 52º da Lei 73/2013, de 3 de setembro | | |
|---|---------------|--------------------------------------|
| Designação | Montante | Observações |
| Receita Relevante para efeitos de cálculo do limite | 13 857 946,15 | (D) = (B) |
| Total da Dívida Orçamental | 4 482 071,57 | (E) = (C) |
| APURAMENTO | | |
| Margem | 9 375 874,58 | Se Limite maior que dívida = (D)-(E) |
| Excesso | | Se Dívida maior que limite = (E)-(D) |

O quadro seguinte demonstra a dívida das entidades relevantes para efeitos de aplicação do artigo 54º da Lei 73/2013, de 3 de setembro.

| ENTIDADES RELEVANTES PARA EFEITOS DA DÍVIDA TOTAL - artigo 54º da Lei 73/2013, de 3 de setembro | | | | |
|---|---------------------|----------------------|---------------------|---------------------------|
| Entidades Societárias | Dívida a incluir | NIPC | Capital Social | Percentagem Participação. |
| Miranda Carnes, Lda | 21 180,23 | 503324132 | 149 639,37 | 49% |
| Resíduos do Nordeste, Empresa Intermunicipal | n.a (não aplicável) | 505542331 | | Indireta |
| Entidades Não Societárias | Dívida a incluir | NIPC | Capital Estatutário | Percentagem Imputação. |
| Associação Nacional de Municípios Portugueses (b) | 208,22 | 501627413 | n.a (não aplicável) | 0,2830% |
| Associação de Municípios da Terra Fria | 37,75 | 504004522 | n.a | 15,10% |
| Associação de Municípios do Douro Superior de Fins Específicos | 39 526,16 | 503518689 | n.a | 20,39% |
| Associação Ibérica de Municípios Ribeirinhos do Douro | n.a (não aplicável) | G09305129 | n.a | n.a |
| Turismo do Porto e Norte de Portugal | n.a (não aplicável) | 508905435 | n.a | n.a |
| Comunidade Intermunicipal das Terras de Trás-os-Montes | 19 894,80 | 510957544 | n.a | 9,01% |
| Duero Douro - Agrupacion Europea de Cooperacion Territorial Duero-Douro | n.a (não aplicável) | Q3700306H | n.a | n.a |
| Corane - Associação de Desenvolvimento dos Concelhos da Raia Nordestina | n.a (não aplicável) | 503712914 | n.a | Indireta |
| AE-TM - Agência de Energia de Trás-os-Montes e Alto Douro | 0,00 | 509620540 | 20 000,00 | 9,03% |
| Zasnet, AECT | n.a (não aplicável) | 509245846 | 240 000,00 | Indireta |
| Total da Dívida Orçamental | 80 847,16 | (F) | | |
| Total da Dívida Orçamental Corrigida (b) | 80 638,94 | (F) Corrigido | | |

(b) – A dívida da ANMP, não releva para os limites

Por fim, o quadro seguinte demonstra a posição do Município face ao endividamento, incluindo o reporte das entidades relevantes para esse efeito. A margem é de 9.295.235,64€.

No entanto a Lei coloca um “travão”, em que o endividamento só pode aumentar até 20% da margem disponível apurada no início do ano. Significa que no final do ano de 2019 a dívida

total do Município não pode ultrapassar o valor da dívida apurada a 01/01/2019, de 4.482.071,57 €, acrescida da margem líquida, (9.295.235,64 € x 20% = 1.859.047,13€), totalizando 6.341.118,70 €, sem prejuízo deste valor ser alterado em função das eventual alteração das dívidas das operações orçamentais das entidades relevantes, apuradas em sede de encerramento das contas relativas ao exercício de 2018.

| APURAMENTO DA SITUAÇÃO DO LIMITE DA DÍVIDA TOTAL DO MUNICÍPIO, incluindo as entidades a que alude o nº 1 do artigo 54.º da Lei 73/2013, de 3 de setembro | | |
|--|---------------|--------------------------------------|
| Designação | Montante | Observações |
| Receita Relevante para efeitos de cálculo do limite | 13 857 946,15 | (G) = (B) |
| Total da Dívida Orçamental | 4 562 710,51 | (H) = (C) + (F) |
| APURAMENTO | | |
| Margem | 9 295 235,64 | Se Limite maior que dívida = (G)-(H) |
| Excesso | | Se Dívida maior que limite = (H)-(G) |

3. Equilíbrio Orçamental

Em termos de equilíbrio orçamental a receita corrente bruta cobrada deve ser pelo menos igual à despesa corrente acrescida das amortizações médias de empréstimos de médio e longo prazos.

O Quadro seguinte demonstra o cálculo dos encargos médios com amortizações de empréstimos de médio e longo prazos, que para o exercício de 2018, são de 968.1378,78 €.

Para os Empréstimos de Médio e Longo Prazos contratados antes d entrada em vigor da Lei nº 73/2013, de 3 de setembro:

| Amortização Média de Empréstimos de Médio e Longos Prazos - Empréstimos anteriores à entrada em vigor do RFALEI (art 83º) | | | | | | | | | | | |
|---|-----------------------------------|----------------|------------|--|------------------|-------------------------------|-------------------|--------------------------|----------------|------------------------------|---------------------|
| Data da aprovação pela Ass. Municipal | Data da Contratação do empréstimo | VISTO DO T.C. | | Finalidade do empréstimo | Entidade credora | CAPITAL Contratado (em euros) | Prazo de contrato | Nº de Anos em 31/12/2013 | | Capital em dívida 31/12/2013 | Encargos Médios |
| | | N.º do Registo | Data | | | | | Decorridos | Remanescentes | | |
| (1) | (2) | (3) | (4) | (5) | (6) | (7) | (8) | (9) | (10) = (8)-(9) | (11) | (12) = (11)/(9) |
| 29/09/1999 | 22/10/1999 | 14020 | 26/11/1999 | Empréstimo para investimentos/diversos (N) | CGD | 723 256,95 € | 20 | 14 | 6 | 358 144,25 € | 59 690,71 € |
| 29/06/2001 | 12/10/2001 | Isento | | Intempéries DL 38/C-2001 (I) | CGD | 249 398,95 € | 20 | 12 | 8 | 124 785,79 € | 15 598,22 € |
| 29/06/2001 | 12/10/2001 | Isento | | Intempéries DL 38/C-2001(I) | CGD | 454 130,55 € | 20 | 12 | 8 | 262 227,72 € | 32 778,47 € |
| 27/04/2001 | 08/04/2002 | 1127/02 | 10/05/2002 | Arranjo Urbanístico da Rua C | CGD-BEI | 149 484,00 € | 15 | 11 | 4 | 42 350,05 € | 10 587,51 € |
| 27/09/2002 | 04/11/2002 | 3415 | 09/04/2003 | Pavimentação Aruam. Águas | BCP | 253 588,34 € | 20 | 10 | 10 | 143 294,80 € | 14 329,48 € |
| 27/09/2002 | 04/11/2002 | 3414 | 09/04/2003 | Pavimentação Aruam. Sendim e Duas Igrejas (N) | BCP | 304 016,70 € | 20 | 10 | 10 | 171 557,69 € | 17 155,77 € |
| 29/12/2008 | 06/04/2009 | 841 | 10/07/2009 | PREDE - Programa de Reg. Extraordinária de Dívidas (N) | DGTF | 1 556 000,00 € | 10 | 4 | 6 | 1 556 000,00 € | 259 333,33 € |
| 28/09/2012 | 16/11/2012 | 1702/2012 | 11/04/2013 | Saneamento Financeiro (N) | CGD | 1 175 835,69 € | 12 | 0 | 12 | 1 175 835,69 € | 97 986,31 € |
| 28/09/2012 | 21/11/2012 | 1703/2012 | 11/04/2013 | Saneamento Financeiro (N) | CCAM | 1 175 835,70 € | 12 | 0 | 12 | 1 175 835,70 € | 97 986,31 € |
| 28/09/2012 | 21/11/2012 | 1701/2012 | 08/03/2013 | PAEL- Programa de Apoio à Economia Local | DGTF | 2 029 129,13 € | 14 | 0 | 14 | 1 956 660,23 € | 139 761,45 € |
| TOTAIS | | | | | | 8 070 676,01 € | | | | 6 966 691,92 € | 745 207,55 € |

Para os Empréstimos de Médio e Longo Prazos contratados após entrada em vigor da Lei nº 73/2013, de 3 de setembro:

Amortização Média de Empréstimos de Médio e Longos Prazos - Empréstimos Posteriores à entrada em vigor do RFAEI (art 40º, nº 4)

| Data da aprovação pela Ass. | Data da Contratação do empréstimo | VISTO DO T.C. | | Finalidade do empréstimo | Entidade credora | CAPITAL Contratado (em euros) | Prazo de contrato | Encargos Médios |
|-----------------------------|-----------------------------------|----------------|------------|---|------------------|-------------------------------|-------------------|---------------------|
| | | N.º do Registo | Data | | | | | |
| (1) | (2) | (3) | (4) | (5) | (6) | (7) | (8) | (10) = (11)/(9) |
| 29-04-2016 | 31-05-2016 | 1278 | 15-07-2016 | Arranjos Urbanísticos em Diversos Pontos do Concelho (Investimento) | CCAM | 1.283.572,82 € | 10 | 128.357,28 € |
| TOTAIS | | | | | | 1.283.572,82 € | | 128.357,28 € |

O Quadro seguinte avalia o cumprimento da regra do equilíbrio orçamental. Que conforme se constata o Município cumpre, apresentando uma margem positiva de **744.604,58€**.

| Designação | Valores |
|--|---------------------|
| Receita Corrente Bruta (1) | 9 686 380,86 € |
| Despesa Corrente (2) | 8 068 211,45 € |
| Amortizações Médias de Empréstimos de Médio e Longo Prazos (3) | 873 564,83 € |
| Saldo = (1) - (2) - (3) | 744 604,58 € |

4. Programa de Apoio à Economia Local (PAEL)

Nos termos do PAEL, todos os Municípios que contraíram um empréstimo no âmbito do PAEL, em sede de prestação de contas, devem apresentar informação sobre a aplicação do PAEL e a implementação das medidas apresentadas no PAF, quer em anexo aos seus relatórios de prestação de contas devidamente publicados, quer junto da Direção-Geral das Autarquias Locais (DGAL).

Para esse efeito a DGAL procedeu à criação de modelo, de forma que a informação a apresentar por todos os Município tivesse a mesma estrutura.

A informação para efeitos de acompanhamento e monitorização do PAEL é efetuada mediante o preenchimento e envio dos seguintes quadros:

QUADRO I: Síntese da Situação financeira Atual e Previsões de Evolução.

QUADRO II: Medidas propostas no Plano de Ajustamento Financeiro.

QUADRO III: Evolução Previsional da Receita e da Despesa.

QUADRO IV: Mapa previsional da Evolução da dívida por curto e médio e longo prazo e do serviço da dívida de EMLP (Dívida em 31/12/2018).

Constam em anexo às Contas do Ano de 2018 os referidos mapas, apreciados pela sessão ordinária da Assembleia Municipal realizada em fevereiro passado.

Acresce que, com as alterações introduzidas pelo artigo 254º da Lei do orçamento de Estado para 2017, Lei nº 42/2016, de 28 de dezembro, ao Programa de Apoio à Economia Local, Lei nº 43/2012, de 28 de agosto, a aplicação do Plano é suspensa a partir da data da

verificação do cumprimento do limite da dívida total, previsto no artigo 52º da Lei nº 73/2013, de 3 de setembro, na redação que lhe foi dada pela Lei nº 7-A/2016, de 30 de março, voltando o Plano a vigorar em caso de incumprimento do referido limite.

Face ao que se antecede, foi comunicado em 28/07/2017, por E-mail do Gabinete do Secretário de Estado das Autarquias locais, o seguinte:

- “A suspensão da aplicação do plano de ajustamento financeiro e das suas obrigações do município de Miranda do Douro,

Contatando-se que no exercício de 2018 se verifica o cumprimento do limite total da dívida de operações orçamentais, a aplicação do plano previsto no PAEL encontra-se suspensa.

5. Proposta de Aplicação de resultados

Para cumprimento do Plano Oficial de Contabilidade das Autarquias Locais, o executivo propõe que o Resultado Líquido negativo do exercício de 2018, no montante de 1.104.722,00 €, seja aplicado da seguinte forma:

| | |
|------------------------|-----------------------|
| Reservas Legais |0,00 € |
| Resultados Transitados |(1.104.722,00 €) |

6. Outras Informações Relevantes

Em 27/10/2017 pelo ofício da Resíduos do Nordeste, EIM, foi comunicada a alteração dos Estatutos da Empresa Intermunicipal Resíduos do Nordeste, EIM, S.A., na qual o Município de Miranda do Douro passaria a deter uma participação social. A sessão da Assembleia Municipal realizada no dia 30/09/2016, aprovou a referida alteração estatutária, conforme proposta do Presidente da Câmara Municipal aprovada em reunião de Câmara. A participação do Município no capital social ficou condicionada à realização das seguintes diligências por parte da Resíduos do Nordeste: comunicação estatutária à Inspeção-Geral de Finanças e obtenção do Visto do tribunal de Contas, nos termos do artigo 23º, nº 1, da Lei nº 50/2012, de 31 de agosto.

Não se mostrando cumpridas as referidas diligências ou a dispensa da sua obrigatoriedade, optou-se por não reconhecer a referida operação no Balanço do Município, enquanto não se apurar a obrigatoriedade ou não de lhes dar seguimento.

7. Factos relevantes ocorridos após o termo do exercício


Não se verificaram factos relevantes após o termo do exercício.

8. Disposição Final

De acordo com a alínea I) do número 2 do artigo 25º da Lei nº 75/2013, de 12 de setembro e do Plano Oficial de Contabilidade das Autarquias Locais, venho submeter à aprovação pela Digníssima Câmara Municipal o Relatório de Gestão e demais documentos que compõem a Conta de Gerência de 2018.

Miranda do Douro, 21 de março de 2019

O Presidente da Câmara



(Artur Manuel Rodrigues Nunes, Dr.)

MUNICÍPIO DE MIRANDA DO DOURO

ANO FINANCEIRO DE 2018

Caracterização da Entidade

Declaração de Responsabilidade - Tribunal de Contas

Relação Nominal dos Responsáveis

Mapas Resolução Tribunal de Contas 6/2014

Relação dos Funcionários em situação de acumulação de funções

Relação dos Funcionários que receberam participação emolumentar e/ou custas de exec. Fiscais

Mapa dos Fundos de Maneio

CARACTERIZAÇÃO DA ENTIDADE

| | | |
|----|-------------------------------|---------|
| a) | MUNICÍPIO DE MIRANDA DO DOURO | b) 2018 |
|----|-------------------------------|---------|

| | |
|---|--|
| 1 | NÚMERO DE IDENTIFICAÇÃO FISCAL: 506 806 898 |
| 2 | ENDEREÇO POSTAL: LARGO D. JOÃO III |
| | TELEFONE - TELEX / TELEXFAX: 2734320020 / 273431075 |
| 3 | REGIME FINANCEIRO E OUTROS ELEMENTOS DE IDENTIFICAÇÃO: POCAL |

| | | |
|---|--------------------|------|
| 4 | NÚMERO DE LEITORES | 7638 |
| | FONTE: S.T.A .P.E. | |

| | |
|---|--|
| 5 | LEGISLAÇÃO (CONSTITUIÇÃO, ORGÂNICA E FUNCIONAMENTO, QUANTO APLICÁVEL): |
| | |

| | | | |
|---|---|--------------------|------------------------------|
| 6 | ESTRUTURA ORGANIZACIONAL EFECTIVA (ORGANOGRAMA E, QUANTO APLICÁVEL, A INDICAÇÃO DOS ÓRGÃOS DE NATUREZA CONSULTIVA E DE FISCALIZAÇÃO): | | |
| | Data de aprovação | Data de Publicação | Diário de República |
| | Estrutura Orgânica | 28/12/2012 | 11/01/2013 II SÉRIE Nº 8 |
| | Norma Controlo Interno | 20/04/2015 | 18/05/2015 II SÉRIE Nº 95 |

| | |
|---|------------------------------------|
| 7 | DESCRIÇÃO SUMÁRIA DAS ACTIVIDADES: |
| | |

| | |
|---|---|
| 8 | RECURSOS HUMANOS - IDENTIFICAÇÃO DO PRESIDENTE E DEMAIS MEMBROS DO ÓRGÃO EXECUTIVO E, QUANDO APLICÁVEL, DOS RESPONSÁVEIS DIRECÇÃO DA ENTIDADE: |
| | <p>Presidente: Artur Manuel Rodrigues Nunes</p> <p>Vereadores a Tempo Inteiro: Ilídio Maria Rodrigues Anabela Piedade Afonso Torrão</p> <p>Nº de trabalhadores em 31/12/2018: 165</p> |

| | |
|---|---|
| RESUMO (N.º DE MEMBROS DO ÓRGÃO EXECUTIVO): | |
| Em Regime de Permanência | 3 |
| A meio tempo | |
| Outros | 2 |

| |
|--------------|
| OBSERVAÇÕES: |
| |

| | |
|---|---|
| 9 | ORGANIZAÇÃO CONTABILÍSTICA: BREVE DESCRIÇÃO DAS PRINCIPAIS CARACTERÍSTICAS DO SISTEMA INFORMÁTICO UTILIZADO/EXISTENTE; DEMONSTRAÇÕES FINANCEIRAS INTERVALARES, QUANDO EXISTIREM; EXISTÊNCIAS OU NÃO DE |
|---|---|

| | |
|---|----------------|
| 10 INDICADORES DE GESTÃO | |
| Função de Equilíbrio Financeiro(c) | 6 669 241,00 € |
| Fundo Social Municipal (c) | 135 613,00 € |
| Participação no IRS (c) | 212 655,00 € |
| Receitas Correntes no ano anterior ao da gerência em apreciação (b) | 9 686 959,49 € |
| Despesas de investimento no ano anterior ao da gerência em apreciação (b) | 2 371 644,55 € |
| Dívidas de Terceiros (c) | 113 140,16 € |

| | | | | | | | |
|---|------------|-------------------|-----------|----------|-------|-----------|-------|
| 11 ACÇÕES INSPECTIVAS: | | | | | | | |
| Identificação das acções inspectivas levadas a efeito por órgãos de controlo interno (IGF e IGT), com incidência na Gerência e nos 3 anos anteriores: | | | | | | | |
| Data da Acção | 25/02/2011 | Período abrangido | 2009/2010 | Entidade | ligal | N.º Proc. | 40600 |
| Data da Acção | | Período abrangido | | Entidade | | N.º Proc. | |

| | |
|--|-----------|
| 12 INDICAÇÃO DA QUOTA PARTE DAS AMORTIZAÇÕES E ENCARGOS FINANCEIROS RESULTANTES DE EMPRÉSTIMOS CONTRAÍDOS PELAS ASSOCIAÇÕES DE MUNICÍPIOS EM QUE A ENTIDADE PARTICIPE E OU EMPRESAS PÚBLICAS MUNICIPAIS | |
| DESIGNAÇÃO: | UN. EUROS |
| | |
| | |
| | |

| | |
|--|--|
| 13 SERVIÇOS MUNICIPALIZADOS: | |
| A Entidade tem Serviços Municipalizados? | <input type="checkbox"/> S <input checked="" type="checkbox"/> N |
| Se respondeu sim, especifique quais os resoectivos grupos: | |

| | |
|---|--|
| 14 | |
| A Entidade tem regulamento / directivas internas relativos às áreas contabilística, financeira e de controlo interno? | <input checked="" type="checkbox"/> S <input type="checkbox"/> N |
| Se respondeu sim, especifique quais e indique, no caso de recurso a empresas de consultadoria ou auditoria, as áreas de acção abrangidas: NORMA DE CONTROLO INTERNO | |

| | | | |
|-----------------------------------|--|--|-------------|
| 15 DOCUMENTOS DE GESTÃO: | | | |
| | Data de Aprovação pelo Órgão Executivo | Data de Aproveamento pelo Órgão Deliberativo | Observações |
| Grandes Opções do Plano | 03/11/2017 | 30/11/2017 | |
| Orçamento | 03/11/2017 | 30/11/2017 | |
| Documento de Prestações de Contas | | | |

| |
|---|
| 16 OUTRA INFORMAÇÃO CONSIDERADA RELEVANTE: |
|---|

14 de fevereiro de 2019

O Responsável pelos Serviços (d)


(Carlos Alberto Raposo Fernandes)

- a) Designação da Entidade
- b) No ano anterior à gerência
- c) No ano da gerência.
- d) Dirigentes, dependente do órgão executivo, responsável pela área administrativa e/ou financeira

RELAÇÃO NOMINAL DOS RESPONSÁVEIS

2018

CÂMARA MUNICIPAL DE MIRANDA DO DOURO (a)

Gerência de 1 de Janeiro a 31 de Dezembro de 2018

| Nome | Situação no Serviço ou Organismo | Período de Responsabilidade | Remuneração Ilíquida Mensal | Profissão | Morada (c) |
|-------------------------------|----------------------------------|-----------------------------|-----------------------------|--------------------|--|
| Artur Manuel Rodrigues Nunes | Presidente | 01-01-2018 a 31-12-2018 | 2 975,83 € | Economista | Rua Abade Baçal, 61 5210-201 Miranda do Douro |
| Ilídio Maria Rodrigues | Vereador a tempo inteiro | 01-01-2018 a 31-12-2018 | 2 380,66 € | Advogado | Rua das Linguetas, nº 3 5225-118 Sendim |
| Anabela Piedade Afonso Torrão | Vereadora a tempo inteiro | 01-01-2018 a 31-12-2018 | 2 380,66 € | Médica-Veterinária | Largo Fonte da Terronha, nº 14 - 5210-181 Miranda do Douro |
| Manuel Rodrigo Martins | Vereador | 01-01-2018 a 31-12-2018 | - € | Reformado | Estrada Nacional 221, 5210-063 Miranda do Douro |
| António Nuno Marcos Rodrigues | Vereador | 01-01-2018 a 31-12-2018 | - € | Professor | Travessa dos Barrais 175 5225-150 Sendim |


(a) - Designação do organismo ou serviço

(b) - Dirigente, dependente do órgão executivo, responsável pela área administrativa e/ou financeira

(c) - Morada completa, inclusivé o código postal

(*) Enviar em duplicado

O Responsável pelos Serviços (b)

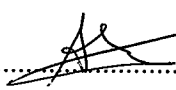


| | |
|---------------------------------|---|
| MAPA DE FUNDOS DE MANEIO | |
| Designação da entidade | Município de Miranda do Douro |
| Gerência | 01 de janeiro a 31 de dezembro de 2018 |


| | |
|-----------------------------------|---|
| Titular do Fundo de Maneio | Artur Manuel Rodrigues Nunes - Presidente da Câmara Municipal |
| Dotação orçamental | 0102/02010202 - Câmara Municipal - Gasóleo |
| Valor do Fundo | 1 200,00 € |
| Data de constituição | 12/01/2018 |

| Ordem de pagamento | | | Ordem de pagamento | | | Ordem de pagamento | | |
|--------------------|---------------|----------|--------------------|---------------|----------|--------------------|------------|----------|
| Nº | Data | Valor | Nº | Data | Valor | Nº | Data | Valor |
| 124 | 31/01/2018 | 56,71 € | | transporte | 419,83 € | | transporte | 569,84 € |
| 125 | 31/01/2018 | 43,29 € | 1778 | 31/10/2018 | 30,01 € | | | |
| 310 | 02/03/2018 | 20,02 € | 1779 | 31/10/2018 | 20,00 € | | | - € |
| 511 | 28/03/2018 | 40,00 € | 2206 | 27/12/2018 | 54,00 € | | | |
| 512 | 28/03/2018 | 30,00 € | 2207 | 27/12/2018 | 46,00 € | | | |
| 513 | 28/03/2018 | 30,00 € | | | | | | |
| 880 | 05/06/2018 | 50,00 € | | | | | | |
| 881 | 05/09/2018 | 30,01 € | | | | | | |
| | | 99,80 € | | | | | | |
| 1279 | 06/08/2018 | 20,00 € | | | | | | - € |
| | a transportar | 419,83 € | | a transportar | 569,84 € | | Total | 569,84 € |

O Dirigente responsável pela área Administrativa e/ou Financeira

Assinatura.....

O Membro do executivo responsável pela área/ pelouro financeiro


Assinatura.....

| | |
|---------------------------------|---|
| MAPA DE FUNDOS DE MANEIO | |
| Designação da entidade | Município de Miranda do Douro |
| Gerência | 01 de janeiro a 31 de dezembro de 2018 |


| | |
|-----------------------------------|---|
| Titular do Fundo de Maneio | Artur Manuel Rodrigues Nunes - Presidente da Câmara Municipal |
| Dotação orçamental | 0102/020211 - Câmara Municipal - Representação dos Serviços |
| Valor do Fundo | 6 000,00 € |
| Data de constituição | 12/01/2018 |

| Ordem de pagamento | | | Ordem de pagamento | | | Ordem de pagamento | | |
|--------------------|---------------|----------|--------------------|---------------|------------|--------------------|------------|------------|
| Nº | Data | Valor | Nº | Data | Valor | Nº | Data | Valor |
| 126 | 31/01/2018 | 32,63 € | | transporte | 785,44 € | | transporte | 1 743,72 € |
| 127 | 31/01/2018 | 41,00 € | 520 | 28/03/2018 | 2,99 € | 1594 | 28/09/2018 | 98,15 € |
| 128 | 31/01/2018 | 71,10 € | 715 | 03/05/2018 | 82,11 € | 1780 | 31/10/2018 | 388,65 € |
| 129 | 31/01/2018 | 114,00 € | 716 | 03/05/2018 | 126,50 € | 1781 | 31/10/2018 | 100,02 € |
| 311 | 02/03/2018 | 29,70 € | 717 | 03/05/2018 | 97,70 € | 1782 | 31/10/2018 | 11,33 € |
| 514 | 31/01/2018 | 69,90 € | 882 | 05/06/2018 | 114,33 € | 2006 | 06/12/2018 | 104,50 € |
| 515 | 28/03/2018 | 38,40 € | 883 | 05/06/2018 | 56,50 € | 2007 | 06/12/2018 | 141,63 € |
| 516 | 28/03/2018 | 48,15 € | 884 | 05/06/2018 | 95,00 € | 2008 | 06/12/2018 | 41,90 € |
| 517 | 28/03/2018 | 91,10 € | 885 | 05/06/2018 | 92,80 € | 2009 | 06/12/2018 | 12,50 € |
| 518 | 28/03/2018 | 79,10 € | 1095 | 29/06/2018 | 221,90 € | 2206 | 06/12/2018 | 12,50 € |
| 519 | 28/03/2018 | 170,36 € | 1595 | 28/09/2018 | 68,45 € | 2208 | 27/12/2018 | 41,45 € |
| | a transportar | 785,44 € | | a transportar | 1 743,72 € | | Total | 2 696,35 € |

O Dirigente responsável pela área Administrativa e/ou Financeira

Assinatura.....

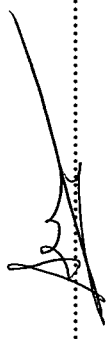
O Membro do executivo responsável pela área/ pelouro financeiro

Assinatura.....


| RELAÇÃO DOS FUNCIONÁRIOS QUE NA GERÊNCIA RECEBERAM PARTICIPAÇÃO EMOLUMENTAR E/OU CUSTAS DE EXECUÇÕES FISCAIS | |
|--|--|
| Designação da entidade | Município de Miranda do Douro |
| Gerência | 01 de janeiro a 31 de dezembro de 2018 |

| Nome | Categoria | Diuturnidades na categoria em 31/10/89 | Remuneração base auferida (1) | Emolumentos (2) | Custas de execuções fiscais (3) | Subtotal (4)=(2)+(3) | Total (5)=(1)+(4) |
|-----------------------|-----------|--|-------------------------------|-----------------|---------------------------------|----------------------|-------------------|
| Sem Movimentos | | | | | | | |

O Dirigente responsável pela área Administrativa e/ou Financeira

Assinatura.....



O Membro do executivo responsável pela área/ pelouro financeiro

Assinatura.....

RELAÇÃO DOS FUNCIONÁRIOS EM SITUAÇÃO DE ACUMULAÇÃO DE FUNÇÕES

Designação da entidade Município de Miranda do Douro
Gerência 01 de janeiro a 31 de dezembro de 2018

| Nome | Cargo ou função | Data do provimento | Forma do Provimento | Cargo ou função | Regime de acumulação | Data do despacho de autorização |
|-------------------------------|-------------------------------|--------------------|---------------------|------------------------------------|---|--|
| Antonio Jorge Jacoto Lourenço | Téc. Superior/Arquivo | 02.05.2008 | Nomeação | Mediador de Seguros | artº 28º e 29º Lei nº 12-A/2008 de 27/02 | Delib. C.M. de 15.03.2013 (ap. minuta) |
| Flávio Humberto Galago | Tec. Sup./Engº Electrotécnico | 01.10.2009 | CTFPPI | Funções privadas/ Eng. Téc. Elect. | artº 28º e 29º Lei nº 12-A/2008 de 27/02 | Delib. C.M. de 18.01.2013 (ap. minuta) |
| Luisa Paula Fernandes Dias | Assistente Operacional | 06.10.2004 | Nomeação | Comercialização de Tintas/Vernizes | artº 22 e 23 Anexo da Lei nº 35/2014 de 20/06 | Delib. C.M. de 30.10.2014 (ap. minuta) |

O Dirigente responsável pela área Administrativa e/ou Pessoal
 Assinatura.....

O Membro do executivo responsável pela área/ pelouro de pessoal/recursos humanos
 Assinatura.....


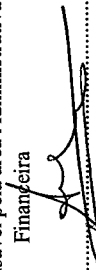
| | | | |
|--|------------------------|--|--|
| | Designação da Entidade | MUNICÍPIO DE MIRANDA DO DOURO | |
| | Gerência | 01 de janeiro a 31 de dezembro de 2018 | |

Anexo 1 - Resolução nº 6/2013 - 2ª Secção do Tribunal de Contas -


| Entidade Participada | | A. Participação em entidades societárias | | | | | | | | | |
|-----------------------------|-----------|--|-------|--------------|-------------------------|------|-------------------------|-----------------------------|-----------------------|---|--|
| Denominação | NIPC | Tipo de Entidade | CAE | Capital | Valor nominal subscrito | % | Valor Nominal Realizado | Meios monetários (montante) | Em espécie (montante) | Observações | |
| 1 | 2 | 3 | 4 | 5 | 6 | 7 | 8 | 9 | 10 | 11 | |
| Miranda Cultural e Rural EM | 507174763 | Empresa Municipal | 10110 | 25 000,00 € | 25 000,00 € | 100% | 25 000,00 € | 25 000,00 € | - € | Encerramento Liquidação em 04/09/2018 | |
| Miranda Carnes, Lda | 503324132 | Sociedade por Quotas | 15110 | 149 639,37 € | 73 323,29 € | 49% | 36 661,64 € | 36 661,64 € | - € | | |

| Entidade Participada | | B. Participação em entidades não societárias | | | | | | | | | |
|---|-----------|--|-------|---------------------|-------------|------------------|------------|-------------|-----|---|--|
| Denominação | NIPC | Tipo de Entidade | CAE | Capital Estatutário | Em N | Contribuição | | Observações | | | |
| 1 | 2 | 3 | 4 | 5 | 6 | Meios Monetários | Em Espécie | 7 | 8 | 9 | |
| Associação Nacional de Municípios Portugueses | 501627413 | Associação de Municípios | 94110 | - € | 4 306,70 € | 4 306,70 € | - € | - € | - € | | |
| Associação de Municípios da Terra Fria | 504004522 | Associação de Municípios | 94995 | - € | 35 087,52 € | 35 087,52 € | - € | - € | - € | | |
| Associação de Municípios do Douro Superior | 503518689 | Associação de Municípios | 84114 | - € | 38 767,53 € | 38 767,53 € | - € | - € | - € | | |
| Associação Ibérica de Municípios Ribeirinhos do Douro | G09305129 | Outra não societária | 91133 | - € | 1 000,00 € | 1 000,00 € | - € | - € | - € | | |
| Turismo do Porto e Norte de Portugal | 508905435 | Outra não societária | 84123 | - € | 1 500,00 € | 1 500,00 € | - € | - € | - € | | |
| Comunidade Intermunicipal das Terras de Trás-os-Montes (I) | 510957544 | Associação de Municípios | 94995 | - € | 30 110,00 € | 30 110,00 € | - € | - € | - € | | |
| Agência de Energia de Trás-os-Montes -AE-TM | 509620540 | Outra não societária | 94995 | - € | 5 057,14 € | 5 057,14 € | - € | - € | - € | | |
| Duero Douro - Agrupacion Europea de Cooperacion Territorial Q3700306H | | Outra não societária | | - € | - € | - € | - € | - € | - € | | |

O Dirigente responsável pela área Administrativa e/ou Financeira

Assinatura.....


O Membro do executivo responsável pela área/ pelo setor financeiro

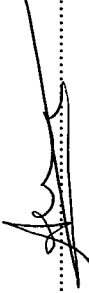

Assinatura.....


| | | | |
|------------------------|--|--|--|
| Designação da Entidade | | MUNICÍPIO DE MIRANDA DO DOURO | |
| Gerência | | 01 de janeiro a 31 de dezembro de 2018 | |

Anexo 1- Resolução nº 6/2013 - 2ª Secção do Tribunal de Contas -

| C. Unidades de participação detida em fundos de investimento mobiliário e imobiliários | | | | Unidades de participação detidas no | | | | Observações | | | | | |
|--|-----------|-----------------|---|---------------------------------------|--|---------------------------|-------|-------------|-----------------------------|----|----------------------------|----|----|
| Fundo de Investimento | Tipologia | Data de criação | Denominação e sede da sociedade gestora | Valor global do Fundo de Investimento | Denominação e sede da entidade depositária | Situação Líquida do fundo | | | Início do período de relato | | Final do período de relato | | |
| | | | | | | 01.01 | 31.12 | | Valor | % | Valor | % | |
| 1 | 2 | 3 | 4 | 5 | 6 | 7 | 8 | 9 | 10 | 11 | 12 | 13 | 14 |
| | | | | | | | | | | | | | |
| | | | | | | | | | | | | | |
| | | | | | | | | | | | | | |
| | | | | | | | | | | | | | |
| | | | | | | | | | | | | | |

sem movimentos

O Dirigente responsável pela área Administrativa e/ou Financeira
 Assinatura.....

 O Membro do executivo responsável pela área/ pelouro financeiro
 Assinatura.....


| Anexo 2- Resolução nº 6/2013 - 2ª Secção do Tribunal de Contas - Mapa da alienação da totalidade ou parte do capital social de empresas locais e de outras sociedades comerciais | | | | | | | | | | | | | | | | | |
|--|--|---|---------|---|-------|------------------|---|-----------------------------|-----------|----|------|--------------------------|----------------------------|------|---------------------|------|----|
| Capital social detido | Situação financeira da empresa à data da alienação | | | Saldos pendentes com a entidade pública participantes à data da alienação | | | Valor Contabilístico da participação financeira à data da alienação | Alienação do capital social | | | | Encargos financeiros (c) | Maiores ou menos valia (d) | Obs. | | | |
| | Após alienação | | Passivo | Ativo | | Saldos devedores | | Saldos Credores | Valor (a) | % | Data | | | | Entidade Adquirente | | |
| | Valor | % | | Valor | Valor | | | | | | | | | | Denominação | NIPC | |
| 1 | 2 | 3 | 4 | 5 | 6 | 7 | 8 | 9 | 10 | 11 | 12 | 13 | 14 | 15 | 16 | 17 | 18 |
| | | | | | | | | | | | | | | | | | |
| sem movimentos | | | | | | | | | | | | | | | | | |
| | | | | | | | | | | | | | | | | | |
| | | | | | | | | | | | | | | | | | |
| | | | | | | | | | | | | | | | | | |

(a) Anexar eventuais contratos de concessão que surjam na sequência da alienação integral.

(b) Identificação, em observações, de eventuais outros direitos para as entidades públicas participantes decorrentes do contrato de alienação.

(c) Indicar eventuais encargos suportados e ou a suportar pela entidade pública participante na sequência da alienação

(d) O apuramento do montante da mais ou menos valia da alienação deve constar em anexo ao presente mapa.

O Dirigente responsável pela área Administrativa e/ou Financeira
 Assinatura.....
 O Membro do executivo responsável pela área/ pelouro financeiro
 Assinatura.....

**MUNICÍPIO DE
MIRANDA DO DOURO**

ANO FINANCEIRO DE 2018

**DOCUMENTOS DE PRESTAÇÃO DE CONTAS
ORÇAMENTAL**

MAPA DO CONTROLO ORÇAMENTAL DA RECEITA

ENTIDADE MUN. M. DOURO -

MUNICÍPIO DE MIRANDA DO DOURO

Período: 2018/01/01 a 2018/12/31

ANO 2018
PÁG. 1

| CLASSIFICAÇÃO ECONÓMICA | | PREVISÕES CORRIGIDAS | RECEITAS POR COBRAR NO INÍCIO DO ANO | RECEITAS LIQUIDADAS | LIQUIDAÇÕES ANULADAS | RECEITAS COBRADAS BRUTAS | REEMBOLSOS/RESTITUIÇÕES | | RECEITA COBRADA LIQUIDA | RECEITAS POR COBRAR NO FINAL DO ANO | GRAU EXEC. FINAN DAS REC. (12)a |
|-------------------------|---|----------------------|--------------------------------------|---------------------|----------------------|--------------------------|-------------------------|---------------|-------------------------|-------------------------------------|---------------------------------|
| CÓDIGO | DESCRIÇÃO | | | | | | EMITIDOS | PAGOS | | | |
| (1) | (2) | (3) | (4) | (5) | (6) | (7) | (8) | (9) | (10 = 7-9) | (11=4+5-6-7) | (12)a |
| | RECEITAS CORRENTES | 10.049.528,03 | 127.203,41 | 9.774.830,46 | 43.145,51 | 9.686.380,86 | 159,18 | 159,18 | 9.686.221,68 | 172.507,50 | 96.4 |
| 01 | IMPOSTOS DIRECTOS | 1.239.993,17 | | 990.802,48 | | 990.802,48 | 159,18 | 159,18 | 990.643,30 | | 79.9 |
| 0102 | OUTROS | 1.239.993,17 | | 990.802,48 | | 990.802,48 | 159,18 | 159,18 | 990.643,30 | | 79.9 |
| 010202 | IMPOSTO MUNICIPAL SOBRE IMOVEIS | 597.362,41 | | 629.805,94 | | 629.805,94 | 76,30 | 76,30 | 629.729,64 | | 105.4 |
| 010203 | IMPOSTO UNICO DE CIRCULAÇÃO | 143.092,83 | | 154.818,61 | | 154.818,61 | | | 154.818,61 | | 108.2 |
| 010204 | IMPOSTO MUNICIPAL SOBRE AS TRANSMISSOES DE IMOVEIS | 92.059,34 | | 48.218,70 | | 48.218,70 | 82,88 | 82,88 | 48.135,82 | | 52.3 |
| 010205 | DERRAMA | 407.478,59 | | 157.959,23 | | 157.959,23 | | | 157.959,23 | | 38.8 |
| 02 | IMPOSTOS INDIRECTOS | 19.493,41 | 1.175,73 | 21.730,96 | 278,86 | 21.769,96 | | | 21.769,96 | 857,87 | 111.7 |
| 0202 | OUTROS | 19.493,41 | 1.175,73 | 21.730,96 | 278,86 | 21.769,96 | | | 21.769,96 | 857,87 | 111.7 |
| 020206 | IMPOSTOS INDIRECTOS ESPECÍFICOS DAS AUTARQUIAS LOCAIS | 19.493,41 | 1.175,73 | 21.730,96 | 278,86 | 21.769,96 | | | 21.769,96 | 857,87 | 111.7 |
| 02020601 | Mercados e Feiras | 3.600,00 | | 5.300,00 | | 5.300,00 | | | 5.300,00 | | 147.2 |
| 02020602 | Loteamento e Obras | 25,07 | | | | | | | | | |
| 02020603 | Ocupação de Via Pública | 6.729,86 | 691,18 | 7.526,25 | 183,44 | 7.477,92 | | | 7.477,92 | 556,07 | 111.1 |
| 02020605 | Publicidade | 5.348,83 | 484,55 | 4.846,65 | 95,42 | 4.933,98 | | | 4.933,98 | 301,80 | 92.2 |
| 02020606 | Saneamento | 100,00 | | | | | | | | | |
| 02020699 | Outros | 3.689,65 | | 4.058,06 | | 4.058,06 | | | 4.058,06 | | 110.0 |
| 0202069901 | TMDP-TAXA MUNICIPAL DIREITOS DE PASSAGEM | 1.620,68 | | 1.855,64 | | 1.855,64 | | | 1.855,64 | | 114.5 |
| 0202069902 | TDFTH-TAXA DEPOSITO FICHA TECNICA HABITAÇÃO | 110,00 | | 15,00 | | 15,00 | | | 15,00 | | 13.6 |
| 0202069999 | OUTROS | 1.958,97 | | 2.187,42 | | 2.187,42 | | | 2.187,42 | | 111.7 |
| 04 | TAXAS, MULTAS E OUTRAS PENALIDADES | 51.423,66 | 2.176,25 | 53.260,01 | 4,87 | 53.255,14 | | | 53.255,14 | 2.176,25 | 103.6 |
| 0401 | TAXAS | 50.399,57 | 279,30 | 50.418,18 | | 50.418,18 | | | 50.418,18 | 279,30 | 100.0 |
| 040123 | TAXAS ESPECÍFICAS DAS AUTARQUIAS LOCAIS | 50.399,57 | 279,30 | 50.418,18 | | 50.418,18 | | | 50.418,18 | 279,30 | 100.0 |
| 04012301 | Mercados e Feiras | 1.910,00 | | 2.545,00 | | 2.545,00 | | | 2.545,00 | | 133.2 |
| 04012302 | Loteamento e Obras | 34.241,79 | | 36.049,30 | | 36.049,30 | | | 36.049,30 | | 105.3 |
| 04012303 | Ocupação de Via Pública | 2.161,24 | | 2.492,24 | | 2.492,24 | | | 2.492,24 | | 115.3 |
| 04012306 | Saneamento | 100,00 | | | | | | | | | |
| 04012307 | Arrendamento Urbano | 100,00 | | | | | | | | | |
| 04012399 | Outros | 11.886,54 | 279,30 | 9.331,64 | | 9.331,64 | | | 9.331,64 | 279,30 | 78.5 |
| 0401239901 | TDFTH-TAXA DEPOSITO FICHA TECNICA HABITAÇÃO | 100,00 | | | | | | | | | |
| 0401239902 | Taxa pela Emissão do Certificcado de Registo | 100,00 | | | | | | | | | |
| 0401239999 | OUTRAS | 11.686,54 | 279,30 | 9.331,64 | | 9.331,64 | | | 9.331,64 | 279,30 | 79.8 |
| 0402 | MULTAS E OUTRAS PENALIDADES: | 1.024,09 | 1.896,95 | 2.841,83 | 4,87 | 2.836,96 | | | 2.836,96 | 1.896,95 | 277.0 |
| 040201 | JUROS DE MORA | 724,09 | 0,01 | 841,83 | 4,87 | 836,96 | | | 836,96 | 0,01 | 115.6 |
| 040202 | JUROS COMPENSATÓRIOS | 100,00 | | | | | | | | | |
| 040204 | COIMAS E PENALIDADES POR CONTRA ORDENAÇÕES | 100,00 | | | | | | | | | |
| 040299 | MULTAS E PEANLIDADES DIVERSAS | 100,00 | 1.896,94 | 2.000,00 | | 2.000,00 | | | 2.000,00 | 1.896,94 | 2000.0 |
| 05 | RENDIMENTOS DE PROPRIEDADE | 1.016.037,05 | 8.996,93 | 879.131,08 | 95,00 | 878.631,20 | | | 878.631,20 | 9.401,81 | 86.5 |
| 0502 | JUROS - SOCIEDADES FINANCEIRAS | 100,00 | | | | | | | | | |
| 050201 | BANCOS E OUTRAS INSTITUIÇÕES FINANCEIRAS | 100,00 | | | | | | | | | |
| 0509 | PARTICIPAÇÕES NOS LUCROS DE ADMINISTRAÇÕES PÚBLICAS | 10,00 | | | | | | | | | |

(a) (12 = 10 / 3 * 100)

MAPA DO CONTROLO ORÇAMENTAL DA RECEITA

ENTIDADE MUN M.DOURO -

MUNICIPIO DE MIRANDA DO DOURO

Período: 2018/01/01 a 2018/12/31

ANO 2018
PÁG. 2

| CLASSIFICAÇÃO ECONÓMICA | | PREVISÕES CORRIGIDAS (3) | RECEITAS POR COBRAR NO INICIO DO ANO (4) | RECEITAS LIQUIDADAS (5) | LIQUIDAÇÕES ANULADAS (6) | RECEITAS COBRADAS BRUTAS (7) | REEMBOLSOS/RESTITUIÇÕES | | RECEITA COBRADA LIQUIDA (10 = 7-9) | RECEITAS POR COBRAR NO FINAL DO ANO (11=4+5-6-7) | GRAU EXEC. FINAN DAS REC. (12)a |
|-------------------------|--|-----------------------------|---|----------------------------|-----------------------------|---------------------------------|-------------------------|--------------|---------------------------------------|---|------------------------------------|
| CÓDIGO (1) | DESCRIÇÃO (2) | | | | | | EMITIDOS (8) | PAGOS (9) | | | |
| 050999 | Outros | 10,00 | | | | | | | | | |
| 0510 | RENDAS | 1.015.927,05 | 8.996,93 | 879.131,08 | 95,00 | 878.631,20 | | | 878.631,20 | 9.401,81 | 86.5 |
| 051001 | TERRENOS | 10,00 | | | | | | | | | |
| 051003 | HABITAÇÕES | 6.204,94 | 46,08 | 6.329,40 | | 6.279,52 | | | 6.279,52 | 95,96 | 101.2 |
| 051004 | EDIFÍCIOS | 30.722,86 | 8.950,85 | 24.418,50 | 95,00 | 23.968,50 | | | 23.968,50 | 9.305,85 | 78.0 |
| 051005 | BENS DE DOMÍNIO PÚBLICO | 100,00 | | | | | | | | | |
| 051099 | OUTROS | 978.889,25 | | 848.383,18 | | 848.383,18 | | | 848.383,18 | | 86.7 |
| 06 | TRANSFERÊNCIAS CORRENTES | 6.994.189,73 | | 6.696.137,70 | | 6.692.283,86 | | | 6.692.283,86 | 3.853,84 | 95.7 |
| 0603 | ADMINISTRAÇÃO CENTRAL | 6.994.089,73 | | 6.696.137,70 | | 6.692.283,86 | | | 6.692.283,86 | 3.853,84 | 95.7 |
| 060301 | ESTADO | 6.350.585,00 | | 6.350.585,00 | | 6.350.585,00 | | | 6.350.585,00 | | 100.0 |
| 06030101 | Fundo de Equilíbrio Financeiro | 6.002.317,00 | | 6.002.317,00 | | 6.002.317,00 | | | 6.002.317,00 | | 100.0 |
| 06030102 | Fundo Social Municipal | 135.613,00 | | 135.613,00 | | 135.613,00 | | | 135.613,00 | | 100.0 |
| 06030103 | Participação Fixa no IRS | 212.655,00 | | 212.655,00 | | 212.655,00 | | | 212.655,00 | | 100.0 |
| 060306 | ESTADO- PARTICIPAÇÃO COMUNITÁRIA EM PROJECTOS CO-FINANCIADOS | 409.348,75 | | 60.398,43 | | 56.544,59 | | | 56.544,59 | 3.853,84 | 13.8 |
| 060307 | SERVIÇOS E FUNDOS AUTÓNOMOS | 234.155,98 | | 285.154,27 | | 285.154,27 | | | 285.154,27 | | 121.8 |
| 0605 | ADMINISTRAÇÃO LOCAL | 100,00 | | | | | | | | | |
| 060501 | CONTINENTE | 100,00 | | | | | | | | | |
| 06050101 | MUNICIPIOS | 100,00 | | | | | | | | | |
| 07 | VENDA DE BENS E SERVIÇOS CORRENTES | 719.779,62 | 114.854,50 | 1.026.301,41 | 42.766,78 | 949.448,69 | | | 949.448,69 | 148.940,44 | 131.9 |
| 0701 | VENDA DE BENS | 238.723,31 | 47.804,91 | 365.131,42 | 16.381,09 | 341.725,59 | | | 341.725,59 | 54.829,65 | 143.1 |
| 070102 | LIVROS E DOCUMENTAÇÃO TÉCNICA | 1.427,80 | | 2.656,99 | | 2.656,99 | | | 2.656,99 | | 186.1 |
| 070103 | PUBLICAÇÕES E IMPRESSOS | 10,00 | | | | | | | | | |
| 070105 | BENS INUTILIZADOS | 10,00 | | 500,00 | | 500,00 | | | 500,00 | | 5000.0 |
| 070110 | DESPERDÍCIOS, RESÍDUOS E REFUGOS | 30.417,17 | 19.968,51 | 95.495,84 | 162,08 | 93.257,35 | | | 93.257,35 | 22.044,92 | 306.6 |
| 07011001 | Sucata | 100,00 | | | | | | | | | |
| 07011009 | Outros | 30.317,17 | 19.968,51 | 95.495,84 | 162,08 | 93.257,35 | | | 93.257,35 | 22.044,92 | 307.6 |
| 070111 | PRODUTOS ACABADOS E INTERMÉDIOS | 206.858,34 | 27.836,40 | 266.478,59 | 16.219,01 | 245.311,25 | | | 245.311,25 | 32.784,73 | 118.6 |
| 07011101 | Inertes | 10,00 | | | | | | | | | |
| 07011102 | Água | 205.332,70 | 27.836,40 | 265.624,75 | 16.219,01 | 244.457,41 | | | 244.457,41 | 32.784,73 | 119.1 |
| 07011103 | Eletricidade | 515,49 | | 853,84 | | 853,84 | | | 853,84 | | 165.6 |
| 07011199 | Outros | 1.000,15 | | | | | | | | | |
| 0702 | SERVIÇOS | 481.026,31 | 67.049,59 | 661.169,99 | 26.385,69 | 607.723,10 | | | 607.723,10 | 94.110,79 | 126.3 |
| 070201 | ALUGUER DE ESPAÇOS E EQUIPAMENTOS | 174.885,17 | 15.933,59 | 179.980,20 | 766,70 | 178.865,45 | | | 178.865,45 | 16.281,64 | 102.3 |
| 070203 | VISTORIAS E ENSAIOS | 10,00 | | | | | | | | | |
| 070206 | REPARAÇÕES | 1.039,41 | | 1.061,72 | | 1.061,72 | | | 1.061,72 | | 102.1 |
| 070207 | ALIMENTAÇÃO E ALOJAMENTO | 3.296,75 | | 7.354,37 | 14,76 | 7.339,61 | | | 7.339,61 | | 222.6 |
| 070208 | SERVIÇOS SOCIAIS, RECREATIVOS, CULTURAIS E DESPORTO | 19.124,79 | | 23.011,86 | | 22.931,94 | | | 22.931,94 | 79,92 | 119.9 |
| 07020801 | SERVIÇOS SOCIAIS | 10,00 | | | | | | | | | |
| 07020803 | SERVIÇOS CULTURAIS | 10,00 | | | | | | | | | |
| 0702080399 | Outros | 10,00 | | | | | | | | | |
| 07020804 | SERVIÇOS DESPORTIVOS | 19.104,79 | | 23.011,86 | | 22.931,94 | | | 22.931,94 | 79,92 | 120.0 |
| 070209 | SERVIÇOS ESPECÍFICOS DAS AUTARQUIAS | 282.670,19 | 51.116,00 | 449.761,84 | 25.604,23 | 397.524,38 | | | 397.524,38 | 77.749,23 | 140.6 |
| 07020901 | Saneamento | 137.072,53 | 13.397,73 | 160.532,10 | 18.547,12 | 140.767,00 | | | 140.767,00 | 14.615,71 | 102.7 |
| 07020902 | Resíduos Sólidos | 55.680,64 | 5.797,66 | 67.350,04 | 5.085,54 | 61.625,94 | | | 61.625,94 | 6.436,22 | 110.7 |
| 07020903 | Transportes Colectivos de Pessoas e Mercadorias | 157,85 | | | | | | | | | |

(a) (12 = 10 / 3 * 100)

MAPA DO CONTROLO ORÇAMENTAL DA RECEITA

ENTIDADE MUN. M. DOURO -

MUNICIPIO DE MIRANDA DO DOURO

Período: 2018/01/01 a 2018/12/31

ANO 2018
PÁG. 3

| CLASSIFICAÇÃO ECONÓMICA | | PREVISÕES CORRIGIDAS | RECEITAS POR COBRAR NO INICIO DO ANO | RECEITAS LIQUIDADAS | LIQUIDAÇÕES ANULADAS | RECEITAS COBRADAS BRUTAS | REEMBOLSOS/RESTITUIÇÕES | | RECEITA COBRADA LIQUIDA | RECEITAS POR COBRAR NO FINAL DO ANO | GRAU EXEC. FINAN DAS REC. (12) a |
|-------------------------|--|----------------------|--------------------------------------|---------------------|----------------------|--------------------------|-------------------------|-------|-------------------------|-------------------------------------|----------------------------------|
| CÓDIGO | DESCRIÇÃO | | | | | | EMITIDOS | PAGOS | | | |
| (1) | (2) | (3) | (4) | (5) | (6) | (7) | (8) | (9) | (10 = 7-9) | (11=4+5-6-7) | (12) a |
| 0702090302 | Transportes Escolares | 10,00 | | | | | | | | | |
| 0702090304 | Transporte de Mercadorias e Pessoas | 10,00 | | | | | | | | | |
| 0702090399 | Outros | 137,85 | | | | | | | | | |
| 07020904 | Trabalhos por Conta de Particulares | 12.955,85 | | 11.264,32 | | 11.264,32 | | | 11.264,32 | | 86.9 |
| 07020905 | Cemitérios | 10.732,39 | | 10.626,36 | | 10.626,36 | | | 10.626,36 | | 99.0 |
| 07020906 | Mercados e Feiras | 20,00 | | | | | | | | | |
| 07020999 | Outros | 66.050,93 | 31.920,61 | 199.989,02 | 1.971,57 | 173.240,76 | | | 173.240,76 | 56.697,30 | 262.3 |
| 0703 | RENDAS | 30,00 | | | | | | | | | |
| 070301 | HABITAÇÕES | 10,00 | | | | | | | | | |
| 070302 | EDIFÍCIOS | 10,00 | | | | | | | | | |
| 070399 | OUTRAS | 10,00 | | | | | | | | | |
| 08 | OUTRAS RECEITAS CORRENTES | 8.611,39 | | 107.466,82 | | 100.189,53 | | | 100.189,53 | 7.277,29 | 1163.5 |
| 0801 | OUTRAS | 8.611,39 | | 107.466,82 | | 100.189,53 | | | 100.189,53 | 7.277,29 | 1163.5 |
| 080199 | OUTRAS | 8.611,39 | | 107.466,82 | | 100.189,53 | | | 100.189,53 | 7.277,29 | 1163.5 |
| 08019902 | Indemnizações de estragos provocados por outrém em viaturas ou outros equipamentos | 10,00 | | | | | | | | | |
| 08019903 | IVA Reembolsado | 10,00 | | 85.826,94 | | 85.826,94 | | | 85.826,94 | | 858269.4 |
| 08019904 | Iva Inversão da Liquidação | 10,00 | | | | | | | | | |
| 08019999 | Diversas | 8.581,39 | | 21.639,88 | | 14.362,59 | | | 14.362,59 | 7.277,29 | 167.4 |
| | RECEITAS DE CAPITAL | 3.316.786,34 | | 1.706.347,84 | | 1.701.436,08 | | | 1.701.436,08 | 4.911,76 | 51.3 |
| 09 | VENDAS DE BENS DE INVESTIMENTO | 22.933,92 | | 3.955,00 | | 3.955,00 | | | 3.955,00 | | 17.2 |
| 0902 | HABITAÇÕES | 14.933,92 | | | | | | | | | |
| 090210 | FAMÍLIAS | 14.933,92 | | | | | | | | | |
| 0903 | EDIFÍCIOS | 3.000,00 | | | | | | | | | |
| 090303 | ADMISTRAÇÃO PÚBLICA- ADMINISTRAÇÃO CENTRAL- ESTADO | 3.000,00 | | | | | | | | | |
| 0904 | OUTROS BENS DE INVESTIMENTO | 5.000,00 | | 3.955,00 | | 3.955,00 | | | 3.955,00 | | 79.1 |
| 090401 | SOCIEDADES E QUASE-SOCIEDADES NÃO FINANCEIRA | 5.000,00 | | 3.955,00 | | 3.955,00 | | | 3.955,00 | | 79.1 |
| 09040199 | Outros | 5.000,00 | | 3.955,00 | | 3.955,00 | | | 3.955,00 | | 79.1 |
| 10 | TRANSFERÊNCIAS DE CAPITAL | 3.148.063,24 | | 1.587.669,33 | | 1.582.757,57 | | | 1.582.757,57 | 4.911,76 | 50.3 |
| 1003 | ADMINISTRAÇÃO CENTRAL | 3.148.063,24 | | 1.587.669,33 | | 1.582.757,57 | | | 1.582.757,57 | 4.911,76 | 50.3 |
| 100301 | ESTADO | 706.924,02 | | 666.924,00 | | 666.924,00 | | | 666.924,00 | | 94.3 |
| 10030101 | Fundo de Equilíbrio Financeiro | 666.924,00 | | 666.924,00 | | 666.924,00 | | | 666.924,00 | | 100.0 |
| 10030104 | COOPERAÇÃO TÉCNICA E FINANCEIRA | 40.000,02 | | | | | | | | | |
| 100307 | ESTADO- PARTICIPAÇÃO COMUNITÁRIA EM PROJECTOS CO-FINANCIADOS | 2.441.139,22 | | 920.745,33 | | 915.833,57 | | | 915.833,57 | 4.911,76 | 37.5 |
| 10030705 | PROGRAMA OPERACIONAL DO NORTE (ON2) / PORTUGAL 2020 | 1.917.114,22 | | 920.745,33 | | 915.833,57 | | | 915.833,57 | 4.911,76 | 47.8 |
| 10030709 | OUTROS | 524.025,00 | | | | | | | | | |
| 11 | ACTIVOS FINANCEIROS | 30.000,00 | | | | | | | | | |
| 1110 | ALIENAÇÃO DE PARTES SOCIAIS DE EMPRESAS | 30.000,00 | | | | | | | | | |

(a) (12 = 10 /3 * 100)

MAPA DO CONTROLO ORÇAMENTAL DA RECEITA

ANO 2018

ENTIDADE MUN M.DOURO -

MUNICÍPIO DE MIRANDA DO DOURO

Período: 2018/01/01 a 2018/12/31

PÁG. 4

| CLASSIFICAÇÃO ECONÓMICA | | PREVISÕES CORRIGIDAS | RECEITAS POR COBRAR NO INÍCIO DO ANO | RECEITAS LIQUIDADAS | LIQUIDAÇÕES ANULADAS | RECEITAS COBRADAS BRUTAS | REEMBOLSOS/RESTITUIÇÕES | | RECEITA COBRADA LIQUIDA | RECEITAS POR COBRAR NO FINAL DO ANO | GRAU EXEC. FINAN. DAS REC. (12)a |
|-------------------------|--|----------------------|--------------------------------------|---------------------|----------------------|--------------------------|-------------------------|--------|-------------------------|-------------------------------------|----------------------------------|
| CÓDIGO | DESCRIÇÃO | | | | | | EMITIDOS | PAGOS | | | |
| (1) | (2) | (3) | (4) | (5) | (6) | (7) | (8) | (9) | (10 = 7-9) | (11=4+5-6-7) | (12)a |
| 13 | OUTRAS RECEITAS DE CAPITAL | 115.789,18 | | 114.723,51 | | 114.723,51 | | | 114.723,51 | | 99.1 |
| 1301 | OUTRAS | 115.789,18 | | 114.723,51 | | 114.723,51 | | | 114.723,51 | | 99.1 |
| 130199 | OUTRAS | 115.789,18 | | 114.723,51 | | 114.723,51 | | | 114.723,51 | | 99.1 |
| | OUTRAS RECEITAS | 3.457.120,34 | | 3.450.203,34 | | 3.450.203,34 | | | 3.450.203,34 | | 99.8 |
| 15 | REPOSIÇÕES NÃO ABATIDAS NOS PAGAMENTOS | 6.917,00 | | | | | | | | | |
| 1501 | REPOSIÇÕES NÃO ABATIDAS NOS PAGAMENTOS | 6.917,00 | | | | | | | | | |
| 150101 | REPOSIÇÕES NÃO ABATIDAS NOS PAGAMENTOS | 6.917,00 | | | | | | | | | |
| 16 | SALDO DA GERÊNCIA ANTERIOR | 3.450.203,34 | | 3.450.203,34 | | 3.450.203,34 | | | 3.450.203,34 | | 100.0 |
| 1601 | SALDO ORÇAMENTAL | 3.450.203,34 | | 3.450.203,34 | | 3.450.203,34 | | | 3.450.203,34 | | 100.0 |
| 160101 | NA POSSE DO SERVIÇO | 3.450.203,34 | | 3.450.203,34 | | 3.450.203,34 | | | 3.450.203,34 | | 100.0 |
| TOTAL | | 16.823.434,71 | 127.203,41 | 14.931.381,64 | 43.145,51 | 14.838.020,28 | 159,18 | 159,18 | 14.837.861,10 | 177.419,26 | 88.2 |

(a) (12 = 10 / 3 * 100)

O Presidente Câmara Municipal

Em 05 de Abril de 19

[Handwritten signature]

O Presidente Assemb. Municipal

Em 18 de Abril de 2019

[Handwritten signature]

MAPA DO CONTROLO ORÇAMENTAL DA DESPESA POR CLASSIFICAÇÃO ORÇÂNICA

ENTIDADE MUN M.DOURO - MUNICÍPIO DE MIRANDA DO DOURO

Período: 2018/01/01 a 2018/12/31

ANO 2018
PAG. 1

| CLASSIFICAÇÃO | | DOTAÇÕES CORRIGIDAS | COMPROMISSOS ASSUMIDOS | | | DESPESA PAGA | DIFERENÇAS | | | GRAU DE EXECUÇÃO ORÇAMENTAL DA DESPESA (11) a) |
|---------------|--|------------------------|------------------------|------------------------------|---------------|---------------|---|------------------------|---|--|
| CÓDIGO (1) | DESCRIÇÃO (2) | | EXERCÍCIO (4) | EXERCÍCIOS FUTUROS (5) | TOTAL (6) | | DOTAÇÃO NÃO COMPROMETIDA (8 = 3 - 4) | SALDO (9 = 3 - 7) | COMPROMISSOS POR PAGAR (10 = 4 - 7) | |
| 01 | ASSEMBLEIA MUNICIPAL | 25.500,00 | 14.072,62 | | 14.072,62 | 14.072,62 | 11.427,38 | 11.427,38 | | 55.19 |
| 01 | DESPESAS COM O PESSOAL | 25.500,00 | 14.072,62 | | 14.072,62 | 14.072,62 | 11.427,38 | 11.427,38 | | 55.19 |
| 0102 | ABONOS VARIÁVEIS OU EVENTUAIS | 25.500,00 | 14.072,62 | | 14.072,62 | 14.072,62 | 11.427,38 | 11.427,38 | | 55.19 |
| 010204 | AJUDAS DE CUSTO | 10.000,00 | 4.386,63 | | 4.386,63 | 4.386,63 | 5.613,37 | 5.613,37 | | 43.87 |
| 010213 | OUTROS SUPLEMENTOS E PRÉMIOS | 15.500,00 | 9.685,99 | | 9.685,99 | 9.685,99 | 5.814,01 | 5.814,01 | | 62.49 |
| 01021302 | Outros | 500,00 | | | | | 500,00 | 500,00 | | |
| 01021303 | Senhas de Presença | 15.000,00 | 9.685,99 | | 9.685,99 | 9.685,99 | 5.314,01 | 5.314,01 | | 64.57 |
| 02 | CÂMARA E SERVIÇOS MUNICIPAIS | 16.797.934,71 | 13.818.674,82 | 9.840.773,05 | 23.659.447,87 | 11.480.057,19 | 2.979.259,89 | 5.317.877,52 | 2.338.617,63 | 68.34 |
| 01 | DESPESAS COM O PESSOAL | 3.497.837,90 | 3.010.565,85 | 29.950,56 | 3.040.516,41 | 2.994.191,80 | 487.272,05 | 503.646,10 | 16.374,05 | 85.60 |
| 0101 | REMUNERAÇÕES CERTAS E PERMANENTES | 2.714.234,86 | 2.291.855,50 | | 2.291.855,50 | 2.291.855,50 | 422.379,36 | 422.379,36 | | 84.44 |
| 010101 | TITULARES DE ÓRGÃOS DE SOBERANIA E MEMBROS DE ÓRGÃOS AUTÁRQUICOS | 110.562,10 | 107.427,39 | | 107.427,39 | 107.427,39 | 3.134,71 | 3.134,71 | | 97.16 |
| 010104 | PESSOAL DOS QUADROS- REGIME DO CONTRATO INDIVIDUAL DO TRABALHO | 1.718.989,88 | 1.544.484,89 | | 1.544.484,89 | 1.544.484,89 | 174.504,99 | 174.504,99 | | 89.85 |
| 01010401 | Pessoal em funções | 1.474.687,00 | 1.473.757,36 | | 1.473.757,36 | 1.473.757,36 | 929,64 | 929,64 | | 99.94 |
| 01010402 | Alterações Obrigatórias de posicionamento remuneratório | 20.500,00 | 20.265,37 | | 20.265,37 | 20.265,37 | 234,63 | 234,63 | | 98.86 |
| 01010404 | Recrutamento de pessoal para novos postos de trabalho | 223.802,88 | 50.462,16 | | 50.462,16 | 50.462,16 | 173.340,72 | 173.340,72 | | 22.55 |
| 010106 | PESSOAL CONTRATADO ATERMO | 68.406,16 | 25.038,27 | | 25.038,27 | 25.038,27 | 43.367,89 | 43.367,89 | | 36.60 |
| 01010601 | Pessoal em funções | 9.899,60 | 9.899,60 | | 9.899,60 | 9.899,60 | | | | 100.00 |
| 01010604 | Recrutamento de pessoal para novos postos de trabalho | 58.506,56 | 15.138,67 | | 15.138,67 | 15.138,67 | 43.367,89 | 43.367,89 | | 25.88 |
| 010107 | PESSOAL EM REGIME DE TAREFA OU AVENÇA | 25.285,00 | 25.285,00 | | 25.285,00 | 25.285,00 | | | | 100.00 |
| 010108 | PESSOAL AGUARDANDO APOSENTAÇÃO | 9.000,00 | 6.164,80 | | 6.164,80 | 6.164,80 | 2.835,20 | 2.835,20 | | 68.50 |
| 010109 | PESSOAL EM QUALQUER OUTRA SITUAÇÃO | 199.473,49 | 110.400,54 | | 110.400,54 | 110.400,54 | 89.072,95 | 89.072,95 | | 55.35 |
| 010111 | REPRESENTAÇÃO | 31.391,52 | 31.282,88 | | 31.282,88 | 31.282,88 | 108,64 | 108,64 | | 99.65 |
| 01011101 | Membros do Órgãos Autárquicos | 22.041,60 | 21.933,52 | | 21.933,52 | 21.933,52 | 108,08 | 108,08 | | 99.51 |
| 01011102 | Pessoal dos Quadros | 9.349,92 | 9.349,36 | | 9.349,36 | 9.349,36 | 0,56 | 0,56 | | 99.99 |
| 010113 | SUBSÍDIO DE REPETIÇÃO | 215.390,03 | 166.573,90 | | 166.573,90 | 166.573,90 | 48.816,13 | 48.816,13 | | 77.34 |
| 01011301 | Pessoal Contratado por tempo indeterminado | 181.232,94 | 153.231,83 | | 153.231,83 | 153.231,83 | 28.001,11 | 28.001,11 | | 84.55 |
| 0101130101 | Pessoal Contratado por tempo indeterminado | 181.232,94 | 153.231,83 | | 153.231,83 | 153.231,83 | 28.001,11 | 28.001,11 | | 84.55 |
| 01011302 | Pessoal em Qualquer Outra Situação | 30.351,48 | 9.807,50 | | 9.807,50 | 9.807,50 | 20.543,98 | 20.543,98 | | 32.31 |
| 01011303 | Membros dos orgaos autarquicos | 3.805,61 | 3.534,57 | | 3.534,57 | 3.534,57 | 271,04 | 271,04 | | 92.88 |
| 010114 | SUBSÍDIOS DE FERIAS E NATAL | 327.736,68 | 273.650,53 | | 273.650,53 | 273.650,53 | 54.086,15 | 54.086,15 | | 83.50 |
| 01011401 | Pessoal Contratado a Tempo Indeterminado | 278.423,41 | 253.943,10 | | 253.943,10 | 253.943,10 | 24.480,31 | 24.480,31 | | 91.21 |
| 01011402 | Pessoal em qualquer Outra Situação | 49.313,27 | 19.707,43 | | 19.707,43 | 19.707,43 | 29.605,84 | 29.605,84 | | 39.96 |
| 010115 | REMUNERAÇÕES POR DOENÇA E MATERNIDADE / PATERNIDADE | 8.000,00 | 1.547,30 | | 1.547,30 | 1.547,30 | 6.452,70 | 6.452,70 | | 19.34 |
| 0102 | ABONOS VARIÁVEIS OU EVENTUAIS | 57.078,69 | 46.316,48 | | 46.316,48 | 46.316,48 | 10.762,21 | 10.762,21 | | 81.14 |
| 010202 | HORAS EXTRAORDINÁRIAS | 27.000,00 | 24.034,01 | | 24.034,01 | 24.034,01 | 2.965,99 | 2.965,99 | | 89.01 |
| 010204 | AJUDAS DE CUSTO | 18.547,68 | 11.575,90 | | 11.575,90 | 11.575,90 | 6.971,78 | 6.971,78 | | 62.41 |
| 010205 | ABONO PARA FALHAS | 7.701,09 | 7.654,57 | | 7.654,57 | 7.654,57 | 46,52 | 46,52 | | 99.40 |
| 010206 | FORMAÇÃO | 100,00 | | | | | 100,00 | 100,00 | | |
| 010210 | SUBSÍDIO DE TRABALHO NOCTURNO | 100,00 | | | | | 100,00 | 100,00 | | |
| 010211 | SUBSÍDIO DE TURNO | 100,00 | | | | | 100,00 | 100,00 | | |
| 010212 | INDENIZACÕES POR CESSAÇÃO DE FUNÇÕES | 100,00 | | | | | 100,00 | 100,00 | | |
| 010213 | OUTROS SUPLEMENTOS E PRÉMIOS | 3.429,92 | 3.052,00 | | 3.052,00 | 3.052,00 | 377,92 | 377,92 | | 88.98 |
| 01021302 | Outros | 3.429,92 | 3.052,00 | | 3.052,00 | 3.052,00 | 377,92 | 377,92 | | 88.98 |
| 0103 | SEGURANÇA SOCIAL | 726.524,35 | 672.393,87 | 29.950,56 | 702.344,43 | 656.019,82 | 54.130,48 | 70.504,53 | 16.374,05 | 90.30 |
| 010301 | ENCARGOS COM A SAÚDE | 93.212,36 | 89.776,64 | | 89.776,64 | 73.402,59 | 3.435,72 | 19.809,77 | 16.374,05 | 78.75 |
| 010302 | OUTROS ENCARGOS COM A SAÚDE | 51.802,92 | 28.759,28 | | 28.759,28 | 28.759,28 | 23.043,64 | 23.043,64 | | 55.52 |
| 010303 | SUBSÍDIO FAMILIAR A CRIANÇAS E JOVENS | 11.000,00 | 6.674,51 | | 6.674,51 | 6.674,51 | 4.325,49 | 4.325,49 | | 60.68 |
| 010304 | OUTRAS PRESTAÇÕES FAMILIARES | 14.500,00 | 5.133,48 | | 5.133,48 | 5.133,48 | 9.366,52 | 9.366,52 | | 35.40 |
| 010305 | CONTRIBUIÇÕES PARA A SEGURANÇA SOCIAL | 506.509,07 | 495.981,61 | | 495.981,61 | 495.981,61 | 10.527,46 | 10.527,46 | | 97.92 |

(a) (11 = 7 / 3 * 100)

MAPA DO CONTROLO ORÇAMENTAL DA DESPESA POR CLASSIFICAÇÃO ORÇÂNICA

ENTIDADE MUN M.DOURO

MUNICIPIO DE MIRANDA DO DUORO

Período: 2018/01/01 a 2018/12/31

ANO 2018

PAG. 2

| CLASSIFICAÇÃO | DOTAÇÕES | COMPROMISSOS ASSUMIDOS | | | DESPESA PAGA | DIFERENÇAS | | | GRAU DE EXECUÇÃO ORÇAMENTAL DA DESPESA (11) a) | |
|-----------------|---|------------------------|---------------------|---------------------|---------------------|---------------------|--|---------------------|--|---------------------------------------|
| | | CORRIGIDAS | EXERCÍCIO | EXERCÍCIOS FUTUROS | | TOTAL | DOTAÇÃO NÃO COMPROMETIDA (8 = 3 - 4) | SALDO (9 = 3 - 7) | | COMPROMISSOS POR PAGAR (10 = 4 - 7) |
| | | | | | | | | | | |
| 01030502 | SEGURANÇA SOCIAL DOS FUNCIONÁRIOS PÚBLICOS | 463.257,27 | 454.190,42 | | 454.190,42 | 454.190,42 | 9.066,85 | 9.066,85 | | 98.04 |
| 0103050201 | Caixa Geral de Aposentações | 379.826,95 | 379.375,35 | | 379.375,35 | 379.375,35 | 451,60 | 451,60 | | 99.88 |
| 0103050202 | Regime Geral | 83.430,32 | 74.815,07 | | 74.815,07 | 74.815,07 | 8.615,25 | 8.615,25 | | 89.67 |
| 01030503 | SEGURANÇA SOCIAL-OUTROS | 43.251,80 | 41.791,19 | | 41.791,19 | 41.791,19 | 1.460,61 | 1.460,61 | | 96.62 |
| 010308 | OUTRAS PENSÕES | 11.000,00 | 7.658,23 | | 7.658,23 | 7.658,23 | 3.341,77 | 3.341,77 | | 69.62 |
| 010309 | SEGUROS | 38.450,00 | 38.410,12 | 29.950,56 | 68.360,68 | 38.410,12 | 39,88 | 39,88 | | 99.90 |
| 01030901 | SEGUROS DE ACIDENTES NO TRABALHO E DOENÇAS PROFISSIONAIS | 38.450,00 | 38.410,12 | 29.950,56 | 68.360,68 | 38.410,12 | 39,88 | 39,88 | | 99.90 |
| 010310 | OUTRAS DESPESAS DE SEGURANÇA SOCIAL | 50,00 | | | | | 50,00 | 50,00 | | |
| 01031001 | Eventualidade Maternidade, Paternidade e Adopção | 50,00 | | | | | 50,00 | 50,00 | | |
| 02 | AQUISIÇÃO DE BENS E SERVIÇOS | 4.676.284,48 | 4.328.321,08 | 2.303.338,60 | 6.631.659,68 | 3.921.119,69 | 347.963,40 | 755.164,79 | 407.201,39 | 83.85 |
| 0201 | AQUISIÇÃO DE BENS | 805.697,65 | 706.607,29 | 183.826,64 | 890.433,93 | 629.398,59 | 99.090,36 | 176.299,06 | 77.208,70 | 78.12 |
| 020101 | MATÉRIAS-PRIMAS E SUBSIDIÁRIAS | 234.002,55 | 230.772,32 | 6.144,03 | 236.916,35 | 203.937,37 | 3.230,23 | 30.065,18 | 26.834,95 | 87.15 |
| 020102 | COMBUSTÍVEIS E LUBRIFICANTES | 163.650,00 | 158.761,81 | 152.056,63 | 310.818,44 | 147.344,05 | 4.888,19 | 16.305,95 | 11.417,76 | 90.04 |
| 02010201 | Gasolina | 18.000,00 | 17.948,71 | | 17.948,71 | 12.275,04 | 51,29 | 5.724,96 | 5.673,67 | 68.19 |
| 02010202 | Gasóleo | 134.150,00 | 130.356,81 | 152.056,63 | 282.413,44 | 126.901,82 | 3.793,19 | 7.248,18 | 3.454,99 | 94.60 |
| 02010299 | Outros | 11.500,00 | 10.456,29 | | 10.456,29 | 8.167,19 | 1.043,71 | 3.332,81 | 2.289,10 | 71.02 |
| 020103 | MUNIÇÕES, EXPLOSIVOS E ARTIFÍCIOS | 1.000,00 | | | | | 1.000,00 | 1.000,00 | | |
| 020104 | LIMPEZA E HIGIENE | 28.000,00 | 25.779,21 | 7.028,36 | 32.807,57 | 22.470,79 | 2.220,79 | 5.529,21 | 3.308,42 | 80.25 |
| 020105 | ALIMENTAÇÃO- REFEIÇÕES CONFECCIONADAS | 12.500,00 | 11.198,18 | | 11.198,18 | 8.722,49 | 1.301,82 | 3.777,51 | 2.475,69 | 69.78 |
| 020106 | ALIMENTAÇÃO- GÊNEROS PARA CONFECCIONAR | 58.891,13 | 58.066,42 | 18.597,62 | 76.664,04 | 47.989,97 | 824,71 | 10.901,16 | 10.076,45 | 81.49 |
| 020107 | VESTUÁRIO E ARTIGOS PESSOAIS | 11.000,00 | 10.948,61 | | 10.948,61 | 10.948,61 | 51,39 | 51,39 | | 99.53 |
| 020108 | MATERIAL DE ESCRITÓRIO | 17.757,60 | 16.610,47 | | 16.610,47 | 14.713,64 | 1.147,13 | 3.043,96 | 1.896,83 | 82.86 |
| 020110 | PRODUTOS VENDIDOS NAS FARMÁCIAS | 2.000,00 | 848,55 | | 848,55 | 848,55 | 1.151,45 | 1.151,45 | | 42.43 |
| 020112 | MATERIAL DE TRANSPORTE- PEÇAS | 49.001,77 | 48.915,66 | | 48.915,66 | 46.102,67 | 86,11 | 2.899,10 | 2.812,99 | 94.08 |
| 020114 | OUTRO MATERIAL- PEÇAS | 19.000,00 | 15.575,23 | | 15.575,23 | 9.437,53 | 3.424,77 | 9.562,47 | 6.137,70 | 49.67 |
| 020115 | PRÉMIOS, CONDECORAÇÕES E OFERTAS | 9.100,00 | 2.300,00 | | 2.300,00 | 2.300,00 | 6.800,00 | 6.800,00 | | 25.27 |
| 020117 | FERRAMENTAS E UTENSÍLIOS | 35.000,00 | 32.539,25 | | 32.539,25 | 28.101,19 | 2.460,75 | 6.898,81 | 4.438,06 | 80.29 |
| 020118 | LIVROS E DOCUMENTAÇÃO TÉCNICA | 500,00 | | | | | 500,00 | 500,00 | | |
| 020119 | ARTIGOS HONORÍFICOS E DE DECORAÇÃO | 2.000,00 | | | | | 2.000,00 | 2.000,00 | | |
| 020120 | MATERIAL DE EDUCAÇÃO, CULTURA E RECREIO | 7.500,00 | 5.739,63 | | 5.739,63 | 5.384,18 | 1.760,37 | 2.115,82 | 355,45 | 71.79 |
| 020121 | OUTROS BENS | 154.794,60 | 88.551,95 | | 88.551,95 | 81.097,55 | 66.242,65 | 73.697,05 | 7.454,40 | 52.39 |
| 0202 | AQUISIÇÃO DE SERVIÇOS | 3.870.586,83 | 3.621.713,79 | 2.119.511,96 | 5.741.225,75 | 3.291.721,10 | 248.873,04 | 578.865,73 | 329.992,69 | 85.04 |
| 020201 | ENCARGOS DE INSTALAÇÕES | 759.879,03 | 720.840,67 | 975.454,67 | 1.696.295,34 | 710.412,26 | 39.038,36 | 49.466,77 | 10.428,41 | 93.49 |
| 020203 | CONSERVAÇÃO DE BENS | 208.465,41 | 176.408,89 | 1.074,33 | 177.483,22 | 133.253,75 | 32.056,52 | 75.211,66 | 43.155,14 | 63.92 |
| 020208 | LOCAÇÃO DE OUTROS BENS | 289.500,00 | 281.866,97 | 269.261,69 | 551.128,66 | 218.187,99 | 7.633,03 | 71.312,01 | 63.678,98 | 75.37 |
| 020209 | COMUNICAÇÕES | 95.850,00 | 94.749,93 | 51.782,71 | 146.532,64 | 87.326,89 | 1.100,07 | 8.523,11 | 7.423,04 | 91.11 |
| 020210 | TRANSPORTES | 359.554,49 | 347.317,34 | 168.814,63 | 516.131,97 | 302.142,28 | 12.237,15 | 57.412,21 | 45.175,06 | 84.03 |
| 020211 | REPRESENTAÇÃO DOS SERVIÇOS | 6.000,00 | 2.696,40 | | 2.696,40 | 2.696,40 | 3.303,60 | 3.303,60 | | 44.94 |
| 020212 | SEGUROS | 62.995,73 | 61.893,46 | 37.195,51 | 99.088,97 | 53.339,36 | 1.102,27 | 9.656,37 | 8.554,10 | 84.67 |
| 020214 | ESTUDOS, PARCERES, PROJECTOS E CONSULTADORIA | 191.055,66 | 179.421,51 | 102.821,12 | 282.242,63 | 137.159,32 | 11.634,15 | 53.896,34 | 42.262,19 | 71.79 |
| 020215 | FORMAÇÃO | 3.500,00 | 2.222,48 | | 2.222,48 | 2.192,48 | 1.277,52 | 1.307,52 | 30,00 | 62.64 |
| 020216 | SEMINÁRIOS, EXPOSIÇÕES E SIMILARES | 50,00 | | | | | 50,00 | 50,00 | | |
| 020217 | PUBLICIDADE | 5.098,64 | 3.114,22 | | 3.114,22 | 3.114,22 | 1.984,42 | 1.984,42 | | 61.08 |
| 020218 | VIGILÂNCIA E SEGURANÇA | 3.450,00 | | | | | 3.450,00 | 3.450,00 | | |
| 020219 | ASSISTÊNCIA TÉCNICA | 64.759,53 | 64.341,96 | 103.922,05 | 168.264,01 | 62.785,38 | 417,57 | 1.974,15 | 1.556,58 | 96.95 |
| 020220 | OUTROS TRABALHOS ESPECIALIZADOS | 603.206,81 | 554.922,02 | 168.131,81 | 723.053,83 | 461.529,84 | 48.284,79 | 141.676,97 | 93.392,18 | 76.51 |
| 020224 | ENCARGOS DE COBRANÇA DE RECEITAS | 25.000,00 | 20.815,97 | | 20.815,97 | 20.815,97 | 4.184,03 | 4.184,03 | | 83.26 |
| 020225 | OUTROS SERVIÇOS | 1.192.221,53 | 1.111.101,97 | 241.053,44 | 1.352.155,41 | 1.096.764,96 | 81.119,56 | 95.456,57 | 14.337,01 | 91.99 |
| 03 | JUROS E OUTROS ENCARGOS | 116.630,21 | 101.556,71 | 413.484,23 | 515.040,94 | 101.556,71 | 15.073,50 | 15.073,50 | | 87.08 |
| 0301 | JUROS DA DÍVIDA PÚBLICA | 116.480,21 | 101.556,71 | 413.484,23 | 515.040,94 | 101.556,71 | 14.923,50 | 14.923,50 | | 87.19 |
| 030103 | SOCIEDADES FINANCEIRAS- BANCOS E OUTRAS INSTITUIÇÕES FINANCEIRAS | 81.082,73 | 69.268,23 | 279.827,46 | 349.095,69 | 69.268,23 | 11.814,50 | 11.814,50 | | 85.43 |
| 03010302 | EMPRESTIMOS A MEDIO E LONGO PRAZO | 81.082,73 | 69.268,23 | 279.827,46 | 349.095,69 | 69.268,23 | 11.814,50 | 11.814,50 | | 85.43 |
| 030105 | ADMINISTRAÇÃO PÚBLICA CENTRAL- ESTADO | 35.397,48 | 32.288,48 | 133.656,77 | 165.945,25 | 32.288,48 | 3.109,00 | 3.109,00 | | 91.22 |
| 03010502 | EMPRESTIMOS A MEDIO E LONGO PRAZO | 35.397,48 | 32.288,48 | 133.656,77 | 165.945,25 | 32.288,48 | 3.109,00 | 3.109,00 | | 91.22 |
| 0305 | OUTROS JUROS | 50,00 | | | | | 50,00 | 50,00 | | |

MAPA DO CONTROLO ORÇAMENTAL DA DESPESA POR CLASSIFICAÇÃO ORÇÂNICA

ENTIDADE MUN. DOURO

MUNICIPIO DE MIRANDA DO DOURO

Periodo: 2018/01/01 a 2018/12/31

ANO 2018

PAG. 3

| CLASSIFICAÇÃO | | DOTAÇÕES CORRIGIDAS (3) | COMPROMISSOS ASSUMIDOS | | | DESPESA PAGAR (7) | DIFERENÇAS | | | GRAU DE EXECUÇÃO ORÇAMENTAL DA DESPESA (11) a) |
|---------------|--|-------------------------|------------------------|------------------------|--------------|-------------------|--------------------------------------|-------------------|-------------------------------------|--|
| CÓDIGO (1) | DESCRIÇÃO (2) | | EXERCÍCIO (4) | EXERCÍCIOS FUTUROS (5) | TOTAL (6) | | DOTAÇÃO NÃO COMPROMETIDA (8 = 3 - 4) | SALDO (9 = 3 - 7) | COMPROMISSOS POR PAGAR (10 = 4 - 7) | |
| 030502 | OUTROS | 50,00 | | | | | 50,00 | 50,00 | | |
| 03050299 | Outros | 50,00 | | | | | 50,00 | 50,00 | | |
| 0306 | OUTROS ENCARGOS FINANCEIROS | 100,00 | | | | | 100,00 | 100,00 | | |
| 030601 | OUTROS ENCARGOS FINANCEIROS | 100,00 | | | | | 100,00 | 100,00 | | |
| 04 | TRANSFERÊNCIAS CORRENTES | 974.595,17 | 899.030,95 | 595.402,76 | 1.494.433,71 | 896.830,95 | 75.564,22 | 77.764,22 | 2.200,00 | 92,02 |
| 0405 | ADMINISTRAÇÃO LOCAL | 299.852,00 | 286.731,00 | 450.000,00 | 736.731,00 | 285.731,00 | 13.121,00 | 14.121,00 | 1.000,00 | 95,29 |
| 040501 | CONTINENTE | 299.852,00 | 286.731,00 | 450.000,00 | 736.731,00 | 285.731,00 | 13.121,00 | 14.121,00 | 1.000,00 | 95,29 |
| 04050101 | MUNICIPIOS | 32.755,11 | 27.565,95 | | 27.565,95 | 27.565,95 | 5.189,16 | 5.189,16 | | 84,16 |
| 04050102 | FREGUESIAS | 159.288,00 | 151.700,00 | 450.000,00 | 601.700,00 | 151.700,00 | 7.588,00 | 7.588,00 | | 95,24 |
| 04050104 | ASSOCIAÇÕES DE MUNICIPIOS | 107.808,89 | 107.465,05 | | 107.465,05 | 106.465,05 | 343,84 | 1.343,84 | 1.000,00 | 98,75 |
| 0406 | SEGURANÇA SOCIAL | 900,00 | | | | | 900,00 | 900,00 | | |
| 040602 | OUTRAS TRANSFERENCIAS | 900,00 | | | | | 900,00 | 900,00 | | |
| 04060201 | Programas Ocupacionais | 900,00 | | | | | 900,00 | 900,00 | | |
| 0407 | INSTITUIÇÕES SEM FINS LUCRATIVOS | 448.843,17 | 400.109,94 | 145.402,76 | 545.512,70 | 398.909,94 | 48.733,23 | 49.933,23 | 1.200,00 | 88,88 |
| 040701 | INSTITUIÇÕES SEM FINS LUCRATIVOS | 448.843,17 | 400.109,94 | 145.402,76 | 545.512,70 | 398.909,94 | 48.733,23 | 49.933,23 | 1.200,00 | 88,88 |
| 0408 | FAMÍLIAS | 225.000,00 | 212.190,01 | | 212.190,01 | 212.190,01 | 12.809,99 | 12.809,99 | | 94,31 |
| 040802 | OUTRAS | 225.000,00 | 212.190,01 | | 212.190,01 | 212.190,01 | 12.809,99 | 12.809,99 | | 94,31 |
| 04080201 | Programas Ocupacionais | 225.000,00 | 212.190,01 | | 212.190,01 | 212.190,01 | 12.809,99 | 12.809,99 | | 94,31 |
| 05 | SUBSÍDIOS | 119.060,69 | 57.527,83 | | 57.527,83 | 57.527,83 | 61.532,86 | 61.532,86 | | 48,32 |
| 0501 | SOCIEDADES E QUASE-SOCIEDADES NÃO FINANCEIRAS | 46.000,00 | 45.207,83 | | 45.207,83 | 45.207,83 | 792,17 | 792,17 | | 98,28 |
| 050101 | PÚBLICAS | 46.000,00 | 45.207,83 | | 45.207,83 | 45.207,83 | 792,17 | 792,17 | | 98,28 |
| 05010101 | Empresas Públicas Municipais e Intermunicipais | 46.000,00 | 45.207,83 | | 45.207,83 | 45.207,83 | 792,17 | 792,17 | | 98,28 |
| 0508 | FAMÍLIAS | 73.060,69 | 12.320,00 | | 12.320,00 | 12.320,00 | 60.740,69 | 60.740,69 | | 16,86 |
| 050803 | OUTRAS | 73.060,69 | 12.320,00 | | 12.320,00 | 12.320,00 | 60.740,69 | 60.740,69 | | 16,86 |
| 06 | OUTRAS DESPESAS CORRENTES | 101.615,96 | 82.911,85 | | 82.911,85 | 82.911,85 | 18.704,11 | 18.704,11 | | 81,59 |
| 0602 | DIVERSAS | 101.615,96 | 82.911,85 | | 82.911,85 | 82.911,85 | 18.704,11 | 18.704,11 | | 81,59 |
| 060201 | IMPOSTOS E TAXAS | 46.950,00 | 41.138,89 | | 41.138,89 | 41.138,89 | 5.811,11 | 5.811,11 | | 87,62 |
| 06020101 | Impostos e taxas pagos pela Autarquia | 44.950,00 | 41.138,89 | | 41.138,89 | 41.138,89 | 3.811,11 | 3.811,11 | | 91,52 |
| 06020102 | Restituições de Impostos e Taxas Cobrados | 2.000,00 | | | | | 2.000,00 | 2.000,00 | | |
| 060203 | OUTRAS | 54.665,96 | 41.772,96 | | 41.772,96 | 41.772,96 | 12.893,00 | 12.893,00 | | 76,41 |
| 06020301 | Outras Restituições | 6.014,96 | 470,36 | | 470,36 | 470,36 | 5.544,60 | 5.544,60 | | 7,82 |
| 06020302 | IVA Pago | 1.100,00 | 648,59 | | 648,59 | 648,59 | 451,41 | 451,41 | | 58,96 |
| 06020304 | Serviços Bancários | 11.500,00 | 6.158,72 | | 6.158,72 | 6.158,72 | 5.341,28 | 5.341,28 | | 53,55 |
| 06020305 | OUTRAS | 36.051,00 | 34.495,29 | | 34.495,29 | 34.495,29 | 1.555,71 | 1.555,71 | | 95,68 |
| 07 | AQUISIÇÃO DE BENS DE CAPITAL | 6.157.917,42 | 4.345.269,04 | 1.884.966,07 | 6.230.235,11 | 2.460.268,35 | 1.812.648,38 | 3.697.649,07 | 1.885.000,69 | 39,95 |
| 0701 | INVESTIMENTOS | 3.314.677,61 | 1.896.187,83 | 1.137.509,32 | 3.033.697,15 | 991.009,21 | 1.418.489,78 | 2.323.668,40 | 905.178,62 | 29,90 |
| 070101 | TERRENOS | 412.527,69 | 329.194,95 | | 329.194,95 | 241.478,97 | 83.332,74 | 171.048,72 | 87.715,98 | 58,54 |
| 070103 | EDIFÍCIOS | 552.959,35 | 329.979,54 | 921.520,65 | 1.249.500,19 | 193.724,11 | 224.979,81 | 359.235,24 | 134.255,43 | 35,03 |
| 07010301 | INSTALAÇÕES DE SERVIÇOS | 399.480,00 | 269.255,04 | | 269.255,04 | 193.724,11 | 130.224,96 | 205.755,89 | 75.530,93 | 48,49 |
| 07010302 | INSTALAÇÕES DESPORTIVAS E RECREATIVAS | 5.000,00 | | | | | 5.000,00 | 5.000,00 | | |
| 07010305 | ESCOLAS | 148.479,35 | 58.724,50 | 921.520,65 | 980.245,15 | | 89.754,85 | 148.479,35 | 58.724,50 | |
| 070104 | CONSTRUÇÕES DIVERSAS | 1.883.188,42 | 885.986,68 | 215.988,67 | 1.101.975,35 | 439.209,00 | 997.201,74 | 1.443.979,42 | 446.777,68 | 23,32 |
| 07010403 | Estações de tratamento de águas residuais | 783.103,44 | 783.103,44 | 215.988,67 | 999.092,11 | 336.325,76 | | 446.777,68 | 446.777,68 | 42,95 |
| 07010404 | Iluminação Pública | 225.000,00 | | | | | 225.000,00 | 225.000,00 | | |
| 07010406 | Instalações Desportivas e Recreativas | 848.954,98 | 79.038,14 | | 79.038,14 | 79.038,14 | 769.916,84 | 769.916,84 | | 9,31 |
| 07010407 | Captação, Tratamento e Distribuição De Água | 26.130,00 | 23.845,10 | | 23.845,10 | | 2.284,90 | 2.284,90 | | 91,26 |
| 070106 | MATERIAL DE TRANSPORTES | 19.273,88 | 18.273,88 | | 18.273,88 | 18.273,88 | 1.000,00 | 1.000,00 | | 94,81 |
| 07010602 | OUTRO MATERIAL TRANSPORTE | 19.273,88 | 18.273,88 | | 18.273,88 | 18.273,88 | 1.000,00 | 1.000,00 | | 94,81 |
| 070107 | EQUIPAMENTO DE INFORMÁTICA | 226.942,22 | 188.956,64 | | 188.956,64 | 19.073,76 | 37.985,58 | 207.868,46 | 169.882,88 | 8,40 |
| 070108 | SOFTWARE INFORMÁTICO | 16.612,48 | | | | | 16.612,48 | 16.612,48 | | |
| 070109 | EQUIPAMENTO ADMINISTRATIVO | 40.000,00 | 13.730,17 | | 13.730,17 | 7.544,43 | 26.269,83 | 32.455,57 | 6.185,74 | 18,86 |
| 070110 | EQUIPAMENTO BÁSICO | 125.669,64 | 97.660,09 | | 97.660,09 | 39.660,78 | 28.009,55 | 86.008,86 | 57.999,31 | 31,56 |
| 07011002 | OUTRO | 125.669,64 | 97.660,09 | | 97.660,09 | 39.660,78 | 28.009,55 | 86.008,86 | 57.999,31 | 31,56 |
| 070111 | FERRAMENTOS E UTENSÍLIOS | 32.503,93 | 29.412,88 | | 29.412,88 | 27.051,28 | 3.091,05 | 5.452,65 | 2.361,60 | 83,22 |
| 070115 | OUTROS INVESTIMENTOS | 5.000,00 | 4.993,00 | | 4.993,00 | 4.993,00 | 7,00 | 7,00 | | 99,86 |
| 0703 | BENS DE DOMÍNIO PÚBLICO | 2.843.239,81 | 2.449.081,21 | 747.456,75 | 3.196.537,96 | 1.469.259,14 | 394.158,60 | 1.373.980,67 | 979.822,07 | 51,68 |
| 070303 | OUTRAS CONSTRUÇÕES E INFRA-ESTRUTURAS | 2.686.659,81 | 2.449.081,21 | 747.456,75 | 3.196.537,96 | 1.469.259,14 | 237.578,60 | 1.217.400,67 | 979.822,07 | 54,69 |

MAPA DO CONTROLO ORÇAMENTAL DA DESPESA POR CLASSIFICAÇÃO ORÇÂNICA

ENTIDADE MUN M. DOURO

MUNICÍPIO DE MIRANDA DO DOURO

Período: 2018/01/01 a 2018/12/31

ANO 2018

PAG. 4

| CLASSIFICAÇÃO | | DOTAÇÕES CORRIGIDAS | COMPROMISSOS ASSUMIDOS | | | DESPESA PAGA | DIFERENÇAS | | | GRAU DE EXECUÇÃO ORÇAMENTAL DA DESPESA (11) a) |
|---------------|--|------------------------|------------------------|------------------------|---------------|---------------|--------------------------------------|-------------------|-------------------------------------|--|
| CÓDIGO (1) | DESCRIÇÃO (2) | | EXERCÍCIO (4) | EXERCÍCIOS FUTUROS (5) | TOTAL (6) | | DOTAÇÃO NÃO COMPROMETIDA (8 = 3 - 4) | SALDO (9 = 3 - 7) | COMPROMISSOS POR PAGAR (10 = 4 - 7) | |
| 07030301 | VIADUTOS, ARRUMAMENTOS E OBRAS COMPLEMENTARES | 388.971,38 | 287.425,36 | 57.767,46 | 345.192,82 | 244.364,98 | 101.546,02 | 144.606,40 | 43.060,38 | 62.82 |
| 07030304 | ILUMINAÇÃO PÚBLICA | 5.000,00 | | | | | 5.000,00 | 5.000,00 | | |
| 07030307 | CAPTAÇÃO E DISTRIBUIÇÃO DE ÁGUA | 1.470.000,00 | 1.446.919,97 | 689.689,29 | 2.136.609,26 | 592.022,49 | 23.080,03 | 877.977,51 | 854.897,48 | 40.27 |
| 07030308 | VIACÇÃO RURAL | 599.069,70 | 565.275,61 | | 565.275,61 | 483.411,40 | 33.794,09 | 115.658,30 | 81.864,21 | 80.69 |
| 07030309 | SINALIZAÇÃO E TRANSITO | 63.047,93 | 50.127,93 | | 50.127,93 | 50.127,93 | 12.920,00 | 12.920,00 | | 79.51 |
| 07030312 | CEMITERIOS | 5.000,00 | | | | | 5.000,00 | 5.000,00 | | |
| 07030313 | OUTROS | 155.570,80 | 99.332,34 | | 99.332,34 | 99.332,34 | 56.238,46 | 56.238,46 | | 63.85 |
| 070305 | BENS DE PATRIMÓNIO HISTÓRICO, ARTÍSTICO E CULTURAL | 156.580,00 | | | | | 156.580,00 | 156.580,00 | | |
| 08 | TRANSFERÊNCIAS DE CAPITAL | 199.768,36 | 44.865,84 | | 44.865,84 | 17.024,34 | 154.902,52 | 182.744,02 | 27.841,50 | 8.52 |
| 0803 | ADMINISTRAÇÃO CENTRAL | 5.341,50 | 5.341,50 | | 5.341,50 | | | 5.341,50 | 5.341,50 | |
| 080301 | ESTADO | 5.341,50 | 5.341,50 | | 5.341,50 | | | 5.341,50 | 5.341,50 | |
| 0805 | ADMINISTRAÇÃO LOCAL | 62.921,00 | 12.024,34 | | 12.024,34 | 12.024,34 | 50.896,66 | 50.896,66 | | 19.11 |
| 080501 | CONTINENTE | 62.921,00 | 12.024,34 | | 12.024,34 | 12.024,34 | 50.896,66 | 50.896,66 | | 19.11 |
| 08050101 | MUNICÍPIOS | | | | | | | | | |
| 08050102 | FREGUESIAS | 20.000,00 | | | | | 20.000,00 | 20.000,00 | | |
| 08050104 | ASSOCIAÇÕES DE MUNICÍPIOS | 42.921,00 | 12.024,34 | | 12.024,34 | 12.024,34 | 30.896,66 | 30.896,66 | | 28.02 |
| 0807 | INSTITUIÇÕES SEM FINS LUCRATIVOS | 131.505,86 | 27.500,00 | | 27.500,00 | 5.000,00 | 104.005,86 | 126.505,86 | 22.500,00 | 3.80 |
| 080701 | INSTITUIÇÕES SEM FINS LUCRATIVOS- | 131.505,86 | 27.500,00 | | 27.500,00 | 5.000,00 | 104.005,86 | 126.505,86 | 22.500,00 | 3.80 |
| 09 | ACTIVOS FINANCEIROS | 58.242,75 | 58.242,75 | 174.728,25 | 232.971,00 | 58.242,75 | | | | 100.00 |
| 0908 | UNIDADES DE PARTICIPAÇÃO | 58.242,75 | 58.242,75 | 174.728,25 | 232.971,00 | 58.242,75 | | | | 100.00 |
| 090802 | SOCIEDADES E QUASE-SOCIEDADES NÃO FINANCEIRAS- PÚBLICAS | 58.242,75 | 58.242,75 | 174.728,25 | 232.971,00 | 58.242,75 | | | | 100.00 |
| 10 | PASSIVOS FINANCEIROS | 895.981,77 | 890.382,92 | 4.438.902,58 | 5.329.285,50 | 890.382,92 | 5.598,85 | 5.598,85 | | 99.38 |
| 1006 | EMPRÉSTIMOS A MÉDIO E LONGO PRAZOS | 884.278,05 | 879.094,04 | 4.392.806,30 | 5.271.900,34 | 879.094,04 | 5.184,01 | 5.184,01 | | 99.41 |
| 100603 | SOCIEDADES FINANCEIRAS- BANCOS E OUTRAS INSTITUIÇÕES FINANCEIRAS | 428.140,25 | 422.956,24 | 3.005.235,07 | 3.428.191,31 | 422.956,24 | 5.184,01 | 5.184,01 | | 98.79 |
| 100605 | ADMINISTRAÇÃO PÚBLICA CENTRAL- ESTADO | 456.137,80 | 456.137,80 | 1.387.571,23 | 1.843.709,03 | 456.137,80 | | | | 100.00 |
| 1007 | OUTROS PASSIVOS FINANCEIROS | 11.703,72 | 11.288,88 | 46.096,28 | 57.385,16 | 11.288,88 | 414,84 | 414,84 | | 96.46 |
| 100705 | ADMINISTRAÇÃO PÚBLICA CENTRAL- ESTADO | 11.703,72 | 11.288,88 | 46.096,28 | 57.385,16 | 11.288,88 | 414,84 | 414,84 | | 96.46 |
| TOTAL | | 16.823.434,71 | 13.832.747,44 | 9.840.773,05 | 23.673.520,49 | 11.494.129,81 | 2.990.687,27 | 5.329.304,90 | 2.338.617,63 | 68.32 |

(a) (11 = 7 / 3 * 100)

O Presidente Câmara Municipal
 Em 05 de Abril de 19

O Presidente Assem. Municipal
 Em 18 de Maio de 2019

| | | |
|--|---|-------------------------|
| ENTIDADE MUNICÍPIO DE MIRANDA DO DOURO | RESUMO DA EXECUÇÃO DAS GRANDES OPÇÕES DO PLANO Período: 2018/01/01 a 2018/12/31 | ANO CONTABILÍSTICO 2018 |
|--|---|-------------------------|

Página : 1

| OBJECTIVO PROGRAMA | DESCRIÇÃO | MONTANTE PREVISTO | | | MONTANTE EXECUTADO | | | EXEC. FINAN CEIRA | EXEC. FINAN CEIRA |
|--------------------------|--|---------------------|----------------------|----------------------|----------------------|---------------------|----------------------|-------------------------|-------------------------|
| | | ANO | ANOS SEGUINTE | TOTAL | ANOS ANTERIORES | ANO | TOTAL | ANUAL % (a) | GLOBAL % (b) |
| 1. | Funções gerais | 472.349,29 | 125.000,00 | 597.349,29 | 1.749.825,74 | 268.954,47 | 2.018.780,21 | 56.94 | 86.01 |
| 1.1. | Serviços gerais de administração pública | 307.256,77 | 125.000,00 | 432.256,77 | 724.672,81 | 111.604,13 | 836.276,94 | 36.32 | 72.28 |
| 1.1.1. | Administração geral | 307.256,77 | 125.000,00 | 432.256,77 | 724.672,81 | 111.604,13 | 836.276,94 | 36.32 | 72.28 |
| 1.2. | Segurança e ordem públicas | 165.092,52 | | 165.092,52 | 1.025.152,93 | 157.350,34 | 1.182.503,27 | 95.31 | 99.35 |
| 1.2.1. | Protecção civil e luta contra incêndios | 165.092,52 | | 165.092,52 | 1.025.152,93 | 157.350,34 | 1.182.503,27 | 95.31 | 99.35 |
| 2. | Funções sociais | 5.446.787,56 | 5.619.285,30 | 11.066.072,86 | 9.047.666,04 | 2.476.371,18 | 11.524.037,22 | 45.46 | 57.29 |
| 2.1. | Educação | 526.289,52 | 1.071.520,65 | 1.597.810,17 | 1.276.694,38 | 314.523,21 | 1.591.217,59 | 59.76 | 55.36 |
| 2.1.1. | Ensino não Superior | 168.479,35 | 1.071.520,65 | 1.240.000,00 | 16.411,01 | | 16.411,01 | | 1.31 |
| 2.1.2. | Serviços auxiliares de ensino | 357.810,17 | | 357.810,17 | 1.260.283,37 | 314.523,21 | 1.574.806,58 | 87.90 | 97.32 |
| 2.2. | Saúde | 500,00 | | 500,00 | | | | | |
| 2.2.1. | Serviços individuais de saúde | 500,00 | | 500,00 | | | | | |
| 2.3. | Segurança e acção sociais | 63.348,74 | 29.598,05 | 92.946,79 | 28.794,15 | 10.598,05 | 39.392,20 | 16.73 | 32.36 |
| 2.3.2. | Acção social | 63.348,74 | 29.598,05 | 92.946,79 | 28.794,15 | 10.598,05 | 39.392,20 | 16.73 | 32.36 |
| 2.4. | Habituação e serviços colectivos | 3.323.837,38 | 3.897.886,60 | 7.221.723,98 | 6.109.269,25 | 1.667.252,13 | 7.776.521,38 | 50.16 | 58.33 |
| 2.4.1. | Habituação | 5.000,00 | | 5.000,00 | 9.093,40 | | 9.093,40 | | 64.52 |
| 2.4.2. | Ordenamento do território | 436.946,50 | 1.495.000,00 | 1.931.946,50 | 1.909.933,34 | 176.725,57 | 2.086.658,91 | 40.45 | 54.31 |
| 2.4.3. | Saneamento | 788.103,44 | 270.000,00 | 1.058.103,44 | 11.507,45 | 336.325,76 | 347.833,21 | 42.68 | 32.52 |
| 2.4.4. | Abastecimento de água | 1.590.519,83 | 1.652.886,60 | 3.243.406,43 | 167.617,07 | 662.014,55 | 829.631,62 | 41.62 | 24.32 |
| 2.4.5. | Resíduos sólidos | 502.267,61 | 480.000,00 | 982.267,61 | 3.883.368,17 | 492.186,25 | 4.375.554,42 | 97.99 | 89.93 |
| 2.4.6. | Protecção do meio ambiente e conservação da natureza | 1.000,00 | | 1.000,00 | 127.749,82 | | 127.749,82 | | 99.22 |
| 2.5. | Serviços culturais, recreativos e religiosos | 1.532.811,92 | 620.280,00 | 2.153.091,92 | 1.632.908,26 | 483.997,79 | 2.116.906,05 | 31.58 | 55.91 |
| 2.5.1. | Cultura | 583.856,94 | 95.000,00 | 678.856,94 | 1.162.522,23 | 337.216,65 | 1.499.738,88 | 57.76 | 81.45 |
| 2.5.2. | Desporto, recreio e lazer | 943.954,98 | 405.280,00 | 1.349.234,98 | 470.386,03 | 146.781,14 | 617.167,17 | 15.55 | 33.92 |
| 2.5.3. | Outras actividades cívicas e religiosas | 5.000,00 | 120.000,00 | 125.000,00 | | | | | |
| 3. | Funções Económicas | 2.433.723,53 | 5.755.874,57 | 8.189.598,10 | 3.214.125,87 | 1.582.667,91 | 4.796.793,78 | 65.03 | 42.06 |
| 3.1. | Agricultura, pecuária, silvicultura, caça e pesca | 66.312,50 | 2.712.635,00 | 2.778.947,50 | 79.230,00 | 18.682,50 | 97.912,50 | 28.17 | 3.43 |
| 3.1.0. | Agricultura, pecuária, silvicultura, caça e pesca | 66.312,50 | 2.712.635,00 | 2.778.947,50 | 79.230,00 | 18.682,50 | 97.912,50 | 28.17 | 3.43 |
| 3.2. | Indústria e energia | 778.572,42 | 1.888.790,85 | 2.667.363,27 | 2.597.993,74 | 481.566,67 | 3.079.560,41 | 61.85 | 58.49 |
| 3.2.0. | Indústria e energia | 778.572,42 | 1.888.790,85 | 2.667.363,27 | 2.597.993,74 | 481.566,67 | 3.079.560,41 | 61.85 | 58.49 |
| 3.3. | Transportes e comunicações | 620.805,13 | 100.000,00 | 720.805,13 | 158.321,93 | 514.856,83 | 673.178,76 | 82.93 | 76.57 |
| 3.3.1. | Transportes rodoviários | 620.805,13 | 100.000,00 | 720.805,13 | 158.321,93 | 514.856,83 | 673.178,76 | 82.93 | 76.57 |
| 3.4. | Comércio e Indústria | 968.033,48 | 1.054.448,72 | 2.022.482,20 | 378.580,20 | 567.561,91 | 946.142,11 | 58.63 | 39.41 |
| 3.4.1. | Mercados e Feiras | 130.000,00 | 150.000,00 | 280.000,00 | 361.741,74 | 108.110,00 | 469.851,74 | 83.16 | 73.22 |
| 3.4.2. | Turismo | 838.033,48 | 904.448,72 | 1.742.482,20 | 16.838,46 | 459.451,91 | 476.290,37 | 54.83 | 27.07 |
| 4. | Outras funções | 1.604.037,09 | 5.445.550,70 | 7.049.587,79 | 9.607.689,07 | 1.396.445,55 | 11.004.134,62 | 87.06 | 66.06 |
| 4.1. | Operações da dívida autárquica | 1.012.461,98 | 4.877.307,95 | 5.889.769,93 | 7.365.433,75 | 991.939,63 | 8.357.373,38 | 97.97 | 63.05 |
| 4.1.0. | Operações da dívida autárquica | 1.012.461,98 | 4.877.307,95 | 5.889.769,93 | 7.365.433,75 | 991.939,63 | 8.357.373,38 | 97.97 | 63.05 |
| 4.2. | Transferências entre administrações | 591.575,11 | 568.242,75 | 1.159.817,86 | 2.242.255,32 | 404.505,92 | 2.646.761,24 | 68.38 | 77.80 |
| 4.2.0. | Transferências entre Administrações | 591.575,11 | 568.242,75 | 1.159.817,86 | 2.242.255,32 | 404.505,92 | 2.646.761,24 | 68.38 | 77.80 |
| TOTAL GERAL | | 9.956.897,47 | 16.945.710,57 | 26.902.608,04 | 23.619.306,72 | 5.724.439,11 | 29.343.745,83 | 57.49 | 58.08 |

Anotações

a) Execução Financeira Anual = (Executado no Ano * 100) / Previsto no Ano

b) Execução Financeira Global = (Total Executado * 100) / (Realizado em Anos Anteriores + Total Previsto)

| OBJECTIVO | CÓDIGO DA CLASSIFICAC. ECONOMICA | CÓDIGO/ANO/TIPO/NUMERO DO PROJ. ACÇÃO | DESCRIÇÃO | FORMA DE REALIZAÇÃO | FONTE DE FINANCIAMENTO | | | DATAS | | MONTANTE PREVISTO | | | MONTANTE EXECUTADO | | EXEC. FINANC. CENTR. ANUAL % (a) | EXEC. FINANC. CENTR. GLOBAL % (b) |
|-------------------|----------------------------------|---------------------------------------|------------|--|------------------------|-------|------------|------------|--------------|-------------------|----------------|---------------|--------------------|---------------|----------------------------------|-----------------------------------|
| | | | | | AC | AA | FC | INICIO | FTM | ANO | ANOS SEQUENTES | TOTAL | ANOS ANTERIORES | ANO | | |
| A TRANSPORTAR ... | | | | | | | | | | | | | | | | |
| 3.3. | 02/07010404 | 321 | 2017 I 28 | Instalação de LED'S na Iluminação Pública no concelho de Miranda do Douro | OUTRA | 100.0 | 2017/05/01 | 2019/12/31 | 6.539.021,77 | 9.876.920,30 | 16.415.942,07 | 13.474.715,52 | 3.245.574,82 | 16.720.290,34 | | |
| 3.3.1. | 02/07030308 | 331 | 2016 I 9 | Transportes e comunicações | EXPRETANDA | 100.0 | 2016/01/02 | 2018/12/31 | 225.000,00 | 468.790,85 | 693.790,85 | 158.321,93 | 514.856,83 | 673.178,76 | 82,93 | 76,57 |
| | 02/07030308 | 332 | 2016 I 10 | Beneficiação de acesso ao no do IC5 em Sendim | EXPRETANDA | 100.0 | 2016/01/02 | 2018/12/31 | 620.805,13 | 100.000,00 | 720.805,13 | 158.321,93 | 514.856,83 | 673.178,76 | 82,93 | 76,57 |
| | 02/07030309 | 331 | 2017 I 17 | Beneficiação da Estrada Municipal 568 (UNAS IGEIRAS-SILVA-GRANJA) | EXPRETANDA | 100.0 | 2017/01/02 | 2019/07/01 | 680,09 | 50.000,00 | 50.680,09 | 156.837,93 | | 156.837,93 | 99,57 | |
| 3.4. | 02/040701 | 342 | 2006 A 282 | Associação de Críditores de Gado, industrial, comércio e serviços | OUTRA | 100.0 | 2011/01/02 | 2018/12/31 | 109.000,00 | 109.000,00 | 109.000,00 | 292.036,74 | 95.790,00 | 387.826,74 | 87,88 | 96,71 |
| 3.4.1. | 02/050803 | 343 | 2006 A 290 | CONCURSOS DE GADO | OUTRA | 100.0 | 2011/01/02 | 2018/12/31 | 13.000,00 | 13.000,00 | 13.000,00 | 69.705,00 | 12.320,00 | 82.025,00 | 94,77 | 99,18 |
| | 02/050803 | 34305 | 2006 A 290 | Prémios Monetários | OUTRA | 100.0 | 2011/01/02 | 2018/12/31 | 13.000,00 | 13.000,00 | 13.000,00 | 69.705,00 | 12.320,00 | 82.025,00 | 94,77 | 99,18 |
| | 02/050803 | 344 | 2006 A 290 | COMPARTICIPAÇÕES FINANCIARIAS (CAPITAL) A ASSOCIAÇÕES COMERCIAIS E AGRÍCOLAS | OUTRA | 100.0 | 2011/01/02 | 2018/12/31 | 3.000,00 | 3.000,00 | 3.000,00 | 6.496,86 | 52.217,19 | 58.714,05 | 88,93 | 90,04 |
| | 02/080701 | 34403 | 2006 A 286 | Outras Associações | OUTRA | 100.0 | 2011/01/02 | 2018/12/31 | 3.000,00 | 150.000,00 | 153.000,00 | 16.838,46 | 459.451,91 | 476.290,37 | 54,83 | 27,07 |
| 3.4.2. | 02/07010301 | 341 | 2015 I 9 | Incubadora de Empresa | EXPRETANDA | 100.0 | 2014/01/02 | 2018/12/31 | 5.000,00 | 150.000,00 | 155.000,00 | 1.742.482,20 | 2.000,00 | 600,00 | 23,08 | 23,08 |
| | 02/020115 | 345 | 2006 A 293 | PASSETOS PEDIESTR E OUTROS EVENTOS | OUTRA | 100.0 | 2011/01/02 | 2018/12/31 | 898.033,48 | 904.448,72 | 1.742.482,20 | 2.000,00 | 600,00 | 600,00 | 23,08 | 23,08 |
| 4. | 02/07030313 | 344 | 2016 I 13 | GRANDE ROÇA DO DOURO IMPERACIONAL E DOURO VINHATEIRO (MONTE 2020) | OUTRA | 85.0 | 2016/06/01 | 2018/12/31 | 58.714,05 | 58.714,05 | 58.714,05 | 6.496,86 | 52.217,19 | 58.714,05 | 88,93 | 90,04 |
| | 02/07030313 | 34401 | 2016 I 13 | Aquisição e Aplicação de bens para a instalação do Percurso Pedestre GR 36 | OUTRA | 15.0 | 2016/06/01 | 2018/12/31 | 58.714,05 | 58.714,05 | 58.714,05 | 6.496,86 | 52.217,19 | 58.714,05 | 88,93 | 90,04 |
| | 02/07030313 | 345 | 2016 I 14 | Rede Regional de Percursos Pedestres do Douro Superior (MONTE2020) | OUTRA | 15.0 | 2016/06/01 | 2018/12/31 | 56.856,75 | 56.856,75 | 56.856,75 | 9.741,60 | 47.115,15 | 56.856,75 | 85,37 | 85,37 |
| | 02/07010301 | 34501 | 2016 I 14 | Fornecimento de equipamento e sinalização para implementação da Rede Regional de Percursos | OUTRA | 85.0 | 2016/06/01 | 2018/12/31 | 56.856,75 | 56.856,75 | 56.856,75 | 9.741,60 | 47.115,15 | 56.856,75 | 85,37 | 85,37 |
| | 02/07010301 | 342 | 2017 I 19 | Ciclovia do Douro | EXPRETANDA | 100.0 | 2017/01/02 | 2019/12/31 | 5.000,00 | 100.000,00 | 105.000,00 | 9.741,60 | 47.115,15 | 56.856,75 | 85,37 | 85,37 |
| | 02/07010301 | 343 | 2017 I 20 | Reabilitação e Valorização Turística da Estação Ferroviária de Duas Igrejas-edifícios | EXPRETANDA | 100.0 | 2017/01/02 | 2019/12/31 | 58.300,00 | 460.456,27 | 518.756,27 | 9.741,60 | 47.115,15 | 56.856,75 | 85,37 | 85,37 |
| 4.1. | 02/07010301 | 344 | 2017 I 23 | Ecocentro Micológico Terras de Miranda | EXPRETANDA | 15.0 | 2017/05/01 | 2018/12/31 | 418.239,00 | 418.239,00 | 418.239,00 | 74.65 | 193.724,11 | 193.724,11 | 46,32 | 46,32 |
| | 02/07010301 | 34401 | 2017 I 23 | Ecocentro Micológico Terras de Miranda-Edifício | EXPRETANDA | 15.0 | 2017/05/01 | 2018/12/31 | 239.500,00 | 239.500,00 | 239.500,00 | 74.65 | 193.724,11 | 193.724,11 | 46,32 | 46,32 |
| | 02/07010301 | 34402 | 2017 I 24 | Ecocentro Micológico Terras de Miranda-Aquisição de Equipamento Básico | OUTRA | 15.0 | 2017/05/01 | 2018/12/31 | 51.371,07 | 51.371,07 | 51.371,07 | 74.65 | 193.724,11 | 193.724,11 | 74,65 | 74,65 |
| 4.1.0. | 02/07010301 | 343 | 2018 A 3 | Equipamento Informático | OUTRA | 15.0 | 2017/05/01 | 2018/12/31 | 5.191,83 | 5.191,83 | 5.191,83 | | | | | |
| | 02/020220 | 343 | 2018 A 3 | Ecocentro Micológico Terras de Miranda-Aquisição de Bens de Duas Igrejas-equipamentos | OUTRA | 15.0 | 2017/05/01 | 2018/12/31 | 40.294,60 | 40.294,60 | 40.294,60 | | | | | |
| 4.1.0. | 02/07030313 | 342 | 2018 I 14 | Restabelecimento das Plataformas Ferroviária da Linha do Sabor - Ecopista | EXPRETANDA | 15.0 | 2017/05/01 | 2018/12/31 | 158.923,68 | 158.923,68 | 158.923,68 | | | | | |
| | 02/07030313 | 342 | 2018 I 14 | Realtilização e Valorização Turística da Estação Ferroviária de Duas Igrejas-equipamentos | OUTRA | 15.0 | 2018/01/02 | 2018/12/31 | 40.000,00 | 40.000,00 | 40.000,00 | | | | | |
| | 02/020220 | 343 | 2018 A 3 | Aquisição de Trabalhos Especializados - (Prof. FIDMEN DOURAS-POCTEP) | OUTRA | 15.0 | 2018/01/02 | 2020/12/31 | 80.000,00 | 80.000,00 | 80.000,00 | | | | | |
| | 02/07010301 | 344 | 2018 I 19 | Beneficiação Posto Turismo Miranda do Douro | EXPRETANDA | 15.0 | 2018/10/01 | 2019/12/31 | 5.000,00 | 263.992,45 | 268.992,45 | | | | | |
| A TRANSPORTAR ... | | | | | | | | | | | | | | | | |
| | | | | | | | | | 8.352.860,38 | 11.500.159,87 | 19.853.020,25 | 14.011.617,65 | 4.327.993,56 | 18.339.611,21 | | |

| OBJETIVO DA CLASSIFIC. ECONOMICA | CÓDIGO DA PROJ. ACCÃO | CÓDIGO/ANO/TIPO/NÚMERO | DESCRIÇÃO | FORMA DE REALIZAÇÃO | FONTE DE FINANCIAMENTO | | DADOS | | MONTANTE PREVISTO | | MONTANTE EXECUTADO | | EXEC. FINAN. CÉTERA ANUAL | EXEC. FINAN. CÉTERA ANUAL GLOBAL | | |
|----------------------------------|-----------------------|------------------------|---|---------------------|------------------------|----|------------|------------|-------------------|---------------|--------------------|---------------|---------------------------|----------------------------------|-----------------|-------|
| | | | | | AC | MA | FC | INICIO | FIM | ANO | ANOS SEQUITES | TOTAL | | | ANOS ANTERIORES | ANO |
| A TRANSFERÊNCIAS ... | | | | | | | | | | | | | | | | |
| 4.2.0. | 02/04050102 | 4201 | Transferências Correntes (Associações de Municípios) | OUTRA | 100.0 | | 2011/01/01 | 2020/12/31 | 428.140,25 | 3.005.054,86 | 3.433.195,11 | 4.721.158,44 | 422.956,24 | 5.144.114,68 | 98,79 | 63,08 |
| | 02/04050101 | 4203 | Transferências Correntes (Associações de Municípios) | OUTRA | 100.0 | | 2011/01/01 | 2018/12/31 | 279.827,46 | 2.798.827,46 | 360.910,19 | 701.819,69 | 69.268,23 | 771.087,92 | 85,43 | 72,56 |
| | 02/080701 | 127 | Transferências de Capital (Associações de Municípios) | OUTRA | 100.0 | | 2011/01/01 | 2020/12/31 | 35.397,48 | 133.656,77 | 169.054,25 | 189.746,64 | 32.288,48 | 222.035,12 | 91,22 | 61,88 |
| | 02/080701 | 128 | Transferências de Capital (Associações de Municípios) | OUTRA | 100.0 | | 2013/01/02 | 2020/12/31 | 456.137,80 | 1.387.511,23 | 1.843.709,03 | 1.741.420,10 | 456.137,80 | 2.197.557,90 | 100,00 | 61,30 |
| | 02/05010101 | 422 | Subsídio | OUTRA | 100.0 | | 2017/01/02 | 2024/12/31 | 11.703,72 | 11.197,63 | 82.901,35 | 11.288,88 | 11.288,88 | 22.577,76 | 96,46 | 23,97 |
| | 02/05010101 | 420 | Subsídio | OUTRA | 100.0 | | 2011/01/02 | 2017/12/31 | 591.575,11 | 568.242,75 | 1.159.817,86 | 2.242.255,32 | 404.505,92 | 2.646.761,24 | 68,38 | 77,80 |
| | 02/080701 | 126 | Transferências de Colaboração - Juntas Freguesia | OUTRA | 100.0 | | 2011/01/02 | 2018/12/31 | 20.000,00 | 20.000,00 | 20.000,00 | 432.707,06 | 21.000,00 | 21.000,00 | 25,00 | 51,22 |
| | 02/080701 | 128 | Transferências de Colaboração - Instituições de Solidariedade | OUTRA | 100.0 | | 2011/01/02 | 2018/12/31 | 20.000,00 | 20.000,00 | 20.000,00 | 193.000,00 | 5.000,00 | 198.000,00 | 92,96 | 92,96 |
| | 02/05010101 | 422 | Transferências de Colaboração - Associação de Municípios e Outros Ent. Públicas | OUTRA | 100.0 | | 2011/01/02 | 2017/12/31 | 46.000,00 | 46.000,00 | 46.000,00 | 222.335,11 | 45.207,83 | 267.542,94 | 98,28 | 99,70 |
| | 02/05010101 | 420 | Transferências de Colaboração - Associação de Municípios e Outros Ent. Públicas | OUTRA | 100.0 | | 2011/01/02 | 2017/12/31 | 46.000,00 | 46.000,00 | 46.000,00 | 723.195,55 | 146.055,34 | 869.250,89 | 79,60 | 95,87 |
| | 02/04050104 | 42001 | Transferências Correntes (Associações de Municípios) | OUTRA | 100.0 | | 2011/01/01 | 2018/12/31 | 107.808,89 | 107.808,89 | 107.808,89 | 583.322,71 | 106.465,05 | 689.787,76 | 98,75 | 99,81 |
| | 02/04050101 | 42003 | Transferências Correntes (Associações de Municípios) | OUTRA | 100.0 | | 2011/01/01 | 2018/12/31 | 32.755,11 | 32.755,11 | 32.755,11 | 139.872,84 | 27.565,95 | 167.438,79 | 84,16 | 96,99 |
| | 02/08050104 | 42004 | Transferências de Capital (Associações de Municípios) | OUTRA | 100.0 | | 2017/01/02 | 2018/12/31 | 42.921,00 | 42.921,00 | 42.921,00 | 12.024,34 | 12.024,34 | 12.024,34 | 28,02 | 28,02 |
| | 02/08050104 | 420 | Transferências de Capital (Associações de Municípios) | OUTRA | 100.0 | | 2015/02/01 | 2021/12/31 | 5.341,50 | 5.341,50 | 5.341,50 | 200.000,00 | 69.546,60 | 200.000,00 | 92,87 | 92,87 |
| | 02/08050104 | 423 | Transferências de Capital (Associações de Municípios) | OUTRA | 100.0 | | 2015/04/13 | 2022/12/31 | 58.242,75 | 58.242,75 | 116.485,50 | 232.971,00 | 127.500,00 | 291.213,75 | 100,00 | 83,33 |
| | 02/080701 | 424 | Transferências de Capital (Associações de Municípios) | OUTRA | 100.0 | | 2017/07/01 | 2018/12/31 | 5.000,00 | 5.000,00 | 37.500,00 | 127.500,00 | 20.000,00 | 127.500,00 | 77,27 | 77,27 |
| | 02/080701 | 421 | Transferências de Capital (Associações de Municípios) | OUTRA | 100.0 | | 2017/07/01 | 2018/12/31 | 46.005,86 | 46.005,86 | 46.005,86 | 20.000,00 | 20.000,00 | 20.000,00 | 80,00 | 80,00 |
| | 02/04050102 | 421 | Transferências de Colaboração - Quartel Bombeiros de Miranda | OUTRA | 100.0 | | 2018/06/01 | 2021/12/31 | 150.000,00 | 510.000,00 | 660.000,00 | 150.000,00 | 150.000,00 | 150.000,00 | 100,00 | 22,73 |
| TOTAL GERAL | | | | | | | | | 9.956.897,47 | 16.945.710,57 | 26.902.608,04 | 23.619.306,72 | 5.724.439,11 | 29.343.745,83 | 57,49 | 58,08 |

Notações

a) Execução Financeira Anual = (Executado no Ano * 100) / Previsto no Ano

b) Execução Financeira Global = (Total Executado * 100) / (Realizado em Anos Anteriores + Total Previsto)

O Presidente C.M.
Em 05 de Abril de 19
Assinado

O Presidente C.M.
Em 12 de Abril de 2019
Assinado

| | | |
|--|---|-------------------------|
| ENTIDADE MUNICÍPIO DE MIRANDA DO DOURO | RESUMO DA EXECUÇÃO DO PLANO PLURIANUAL DE INVESTIMENTOS Período: 2018/01/01 a 2018/12/31 | ANO CONTABILÍSTICO 2018 |
|--|---|-------------------------|

Página : 1

| OBJECTIVO PROGRAMA | DESCRIÇÃO | MONTANTE PREVISTO | | | MONTANTE EXECUTADO | | | EXEC. FINAN CEIRA ANUAL | EXEC. FINAN CEIRA GLOBAL |
|--------------------------|--|---------------------|----------------------|----------------------|---------------------|---------------------|---------------------|----------------------------------|-----------------------------------|
| | | ANO | ANOS SEGUINTE | TOTAL | ANOS ANTERIORES | ANO | TOTAL | % (a) | % (b) |
| 1. | Funções gerais | 307.256,77 | 125.000,00 | 432.256,77 | 724.672,81 | 111.604,13 | 836.276,94 | 36.32 | 72.28 |
| 1.1. | Serviços gerais de administração pública | 307.256,77 | 125.000,00 | 432.256,77 | 724.672,81 | 111.604,13 | 836.276,94 | 36.32 | 72.28 |
| 1.1.1. | Administracao geral | 307.256,77 | 125.000,00 | 432.256,77 | 724.672,81 | 111.604,13 | 836.276,94 | 36.32 | 72.28 |
| 2. | Funções sociais | 4.092.685,64 | 5.069.687,25 | 9.162.372,89 | 2.563.893,73 | 1.300.380,38 | 3.864.274,11 | 31.77 | 32.95 |
| 2.1. | Educação | 168.479,35 | 1.071.520,65 | 1.240.000,00 | 16.411,01 | | 16.411,01 | | 1.31 |
| 2.1.1. | Ensino nao Superior | 168.479,35 | 1.071.520,65 | 1.240.000,00 | 16.411,01 | | 16.411,01 | | 1.31 |
| 2.4. | Habitacao e serviços colectivos | 2.767.792,42 | 3.397.886,60 | 6.165.679,02 | 2.098.842,82 | 1.130.468,92 | 3.229.311,74 | 40.84 | 39.07 |
| 2.4.1. | Habitacao | 5.000,00 | | 5.000,00 | 9.093,40 | | 9.093,40 | | 64.52 |
| 2.4.2. | Ordenamento do território | 435.946,50 | 1.475.000,00 | 1.910.946,50 | 1.909.933,34 | 176.725,57 | 2.086.658,91 | 40.54 | 54.61 |
| 2.4.3. | Saneamento | 788.103,44 | 270.000,00 | 1.058.103,44 | 11.507,45 | 336.325,76 | 347.833,21 | 42.68 | 32.52 |
| 2.4.4. | Abastecimento de água | 1.537.742,48 | 1.652.886,60 | 3.190.629,08 | 40.558,81 | 617.417,59 | 657.976,40 | 40.15 | 20.36 |
| 2.4.6. | Protecção do meio ambiente e conservação da natureza | 1.000,00 | | 1.000,00 | 127.749,82 | | 127.749,82 | | 99.22 |
| 2.5. | Serviços culturais, recreativos e religiosos | 1.156.413,87 | 600.280,00 | 1.756.693,87 | 448.639,90 | 169.911,46 | 618.551,36 | 14.69 | 28.05 |
| 2.5.1. | Cultura | 287.458,89 | 75.000,00 | 362.458,89 | 270.113,28 | 85.880,32 | 355.993,60 | 29.88 | 56.28 |
| 2.5.2. | Desporto, recreio e lazer | 863.954,98 | 405.280,00 | 1.269.234,98 | 178.526,62 | 84.031,14 | 262.557,76 | 9.73 | 18.14 |
| 2.5.3. | Outras actividades cívicas e religiosas | 5.000,00 | 120.000,00 | 125.000,00 | | | | | |
| 3. | Funções Económicas | 1.757.975,01 | 5.205.874,57 | 6.963.849,58 | 399.391,10 | 1.048.283,84 | 1.447.674,94 | 59.63 | 19.66 |
| 3.1. | Agricultura, pecuária, silvicultura, caça e pesca | 66.312,50 | 2.712.635,00 | 2.778.947,50 | 79.230,00 | 18.682,50 | 97.912,50 | 28.17 | 3.43 |
| 3.1.0. | Agricultura, pecuária, silvicultura, caça e pesca | 66.312,50 | 2.712.635,00 | 2.778.947,50 | 79.230,00 | 18.682,50 | 97.912,50 | 28.17 | 3.43 |
| 3.2. | Indústria e energia | 367.000,00 | 1.418.790,85 | 1.785.790,85 | 145.600,71 | 71.750,00 | 217.350,71 | 19.55 | 11.25 |
| 3.2.0. | Indústria e energia | 367.000,00 | 1.418.790,85 | 1.785.790,85 | 145.600,71 | 71.750,00 | 217.350,71 | 19.55 | 11.25 |
| 3.3. | Transportes e comunicações | 620.805,13 | 100.000,00 | 720.805,13 | 158.321,93 | 514.856,83 | 673.178,76 | 82.93 | 76.57 |
| 3.3.1. | Transportes rodoviarios | 620.805,13 | 100.000,00 | 720.805,13 | 158.321,93 | 514.856,83 | 673.178,76 | 82.93 | 76.57 |
| 3.4. | Comércio e Indústria | 703.857,38 | 974.448,72 | 1.678.306,10 | 16.238,46 | 442.994,51 | 459.232,97 | 62.94 | 27.10 |
| 3.4.1. | Mercados e Feiras | 5.000,00 | 150.000,00 | 155.000,00 | | | | | |
| 3.4.2. | Turismo | 698.857,38 | 824.448,72 | 1.523.306,10 | 16.238,46 | 442.994,51 | 459.232,97 | 63.39 | 29.83 |
| 4. | Outras funções | 58.242,75 | 58.242,75 | 116.485,50 | 232.971,00 | 58.242,75 | 291.213,75 | 100.00 | 83.33 |
| 4.2. | Trasferências entre administrações | 58.242,75 | 58.242,75 | 116.485,50 | 232.971,00 | 58.242,75 | 291.213,75 | 100.00 | 83.33 |
| 4.2.0. | Transferências entre Administrações | 58.242,75 | 58.242,75 | 116.485,50 | 232.971,00 | 58.242,75 | 291.213,75 | 100.00 | 83.33 |
| TOTAL GERAL | | 6.216.160,17 | 10.458.804,57 | 16.674.964,74 | 3.920.928,64 | 2.518.511,10 | 6.439.439,74 | 40.52 | 31.27 |

Anotações


a) Execução Financeira Anual = (Executado no Ano * 100) / Previsto no Ano


b) Execução Financeira Global = (Total Executado * 100) / (Realizado em Anos Anteriores + Total Previsto)

| OBJECTIVO | CÓDIGO DA CLASSIFIC. ECONÓMICA | CÓDIGO/ANO/TIPO/NUMERO DO PROJ. ACÇÃO | DESCRIÇÃO | FORMA DE REALIZAÇÃO | FONTE DE FINANCIAMENTO | | | DATAS | | MONTANTE PREVISTO | | | MONTANTE EXECUTADO | | | EXEC. FINAN. CEIRA GLOBAL % (a) % (b) | | | | | | | | | | | | | | | | | | | | | | | | | | | | | | | | | | | | | | | | | | | |
|--------------------|--------------------------------|---------------------------------------|---|--|------------------------|------------|--------------|------------|------------|-------------------|---------------|-----------|--------------------|--------------|--------------|---------------------------------------|-------|---------------|--------------|---------------------|--|--------------|--------------|--------------|--------------|------------|------------|----------|----------|------------|--------------|--------------|--------------|-------|------------|------------|---------------------------|------------|------------|------------|-------|------------|------------|------------|------------|------------|--------------|--------------|------------|-------|-------|------------|------------|------------|------------|------------|------------|-------|-------|
| | | | | | AC | AA | FC | INICIO | FIM | ANO | ANOS SEQUITES | TOTAL | ANOS ANTERIORES | ANO | TOTAL | | | | | | | | | | | | | | | | | | | | | | | | | | | | | | | | | | | | | | | | | | | | |
| | | | | | | | | | | | | | | | | | ANO | ANOS SEQUITES | TOTAL | | | | | | | | | | | | | | | | | | | | | | | | | | | | | | | | | | | | | | | | |
| 1. 1.1. 1.1.1. | 02/070109 | 113 | Funções gerais de administração pública | OUTRA | 100.0 | 7.5 | 85.0 | 2017/01/02 | 2019/12/31 | 100.000,00 | 1.000,00 | 1.000,00 | 146.680,00 | 2.563.893,73 | 3.864.274,11 | 31,77 | 32,95 | | | | | | | | | | | | | | | | | | | | | | | | | | | | | | | | | | | | | | | | | | |
| | | | 2009 I 3 | | | | | | | | | | | | | | | 307.256,77 | 125.000,00 | 307.256,77 | 724.672,81 | 111.604,13 | 836.276,94 | 36,32 | 72,28 | | | | | | | | | | | | | | | | | | | | | | | | | | | | | | | | | | |
| | | | 2009 I 4 | | | | | | | | | | | | | | | 307.256,77 | 125.000,00 | 307.256,77 | 724.672,81 | 111.604,13 | 836.276,94 | 36,32 | 72,28 | | | | | | | | | | | | | | | | | | | | | | | | | | | | | | | | | | |
| | | | 2009 I 5 | | | | | | | | | | | | | | | 241.302,89 | 125.000,00 | 241.302,89 | 681.614,44 | 93.330,25 | 774.944,69 | 38,68 | 83,97 | | | | | | | | | | | | | | | | | | | | | | | | | | | | | | | | | | |
| | | | 2009 I 6 | | | | | | | | | | | | | | | 35.000,00 | 35.000,00 | 35.000,00 | 101.550,33 | 7.584,43 | 109.094,76 | 21,56 | 79,89 | | | | | | | | | | | | | | | | | | | | | | | | | | | | | | | | | | |
| | | | 2009 I 7 | | | | | | | | | | | | | | | 124.500,39 | 124.500,39 | 124.500,39 | 57.290,72 | 19.073,76 | 76.364,48 | 15,32 | 42,01 | | | | | | | | | | | | | | | | | | | | | | | | | | | | | | | | | | |
| | | | 2009 I 8 | | | | | | | | | | | | | | | 5.000,00 | 5.000,00 | 5.000,00 | 154.838,33 | 154.838,33 | 154.838,33 | 96,87 | 96,87 | | | | | | | | | | | | | | | | | | | | | | | | | | | | | | | | | | |
| | | | 2009 I 9 | | | | | | | | | | | | | | | 44.298,57 | 44.298,57 | 44.298,57 | 244.380,45 | 39.660,78 | 284.041,23 | 89,53 | 98,39 | | | | | | | | | | | | | | | | | | | | | | | | | | | | | | | | | | |
| | | | 2009 I 10 | | | | | | | | | | | | | | | 32.503,93 | 32.503,93 | 32.503,93 | 43.273,88 | 123.554,61 | 150.605,89 | 83,22 | 96,51 | | | | | | | | | | | | | | | | | | | | | | | | | | | | | | | | | | |
| | | | 2009 I 11 | | | | | | | | | | | | | | | 18.273,88 | 18.273,88 | 18.273,88 | 43.058,37 | 18.273,88 | 61.332,25 | 100,00 | 71,04 | | | | | | | | | | | | | | | | | | | | | | | | | | | | | | | | | | |
| | | | 2009 I 12 | | | | | | | | | | | | | | | 1.000,00 | 1.000,00 | 1.000,00 | 1.000,00 | 1.000,00 | 1.000,00 | 1.000,00 | 100,00 | 71,04 | | | | | | | | | | | | | | | | | | | | | | | | | | | | | | | | | |
| | | | 2009 I 13 | | | | | | | | | | | | | | | 46.680,00 | 46.680,00 | 46.680,00 | 4.092.685,64 | 5.069.687,25 | 9.162.372,89 | 2.563.893,73 | 3.864.274,11 | 31,77 | 32,95 | | | | | | | | | | | | | | | | | | | | | | | | | | | | | | | | |
| | | | 2009 I 14 | | | | | | | | | | | | | | | 168.479,35 | 1.071.520,65 | 1.240.000,00 | 168.479,35 | 1.071.520,65 | 1.240.000,00 | 16.411,01 | 16.411,01 | 1,31 | 1,31 | | | | | | | | | | | | | | | | | | | | | | | | | | | | | | | | |
| | | | 2009 I 15 | | | | | | | | | | | | | | | 20.000,00 | 20.000,00 | 20.000,00 | 20.000,00 | 20.000,00 | 20.000,00 | 16.411,01 | 16.411,01 | 45,07 | 69,07 | | | | | | | | | | | | | | | | | | | | | | | | | | | | | | | | |
| | | | 2. 2.1. 2.1.1. | | | | | | | | | | | | | | | 02/070107 | 214 | Ensino não superior | OUTRA | 100.0 | 7.5 | 85.0 | 2017/01/02 | 2019/12/31 | 5.000,00 | 5.000,00 | 5.000,00 | 148.479,35 | 2.098.842,82 | 1.130.468,92 | 40,84 | 39,07 | | | | | | | | | | | | | | | | | | | | | | | | | |
| 2009 I 24 | 5.000,00 | 5.000,00 | | 5.000,00 | 9.093,40 | 9.093,40 | 9.093,40 | 64,52 | 64,52 | | | | | | | | | | | | | | | | | | | | | | | | | | | | | | | | | | | | | | | | | | | | | | | | | | |
| 2009 I 25 | 5.000,00 | 5.000,00 | | 5.000,00 | 9.093,40 | 9.093,40 | 9.093,40 | 64,52 | 64,52 | | | | | | | | | | | | | | | | | | | | | | | | | | | | | | | | | | | | | | | | | | | | | | | | | | |
| 2009 I 26 | 435.946,50 | 1.475.000,00 | | 1.910.946,50 | 1.909.933,34 | 176.725,57 | 2.086.658,91 | 40,54 | 54,61 | | | | | | | | | | | | | | | | | | | | | | | | | | | | | | | | | | | | | | | | | | | | | | | | | | |
| 2009 I 27 | 105.472,27 | 105.472,27 | | 105.472,27 | 341.464,64 | 87.452,12 | 428.916,76 | 82,91 | 95,97 | | | | | | | | | | | | | | | | | | | | | | | | | | | | | | | | | | | | | | | | | | | | | | | | | | |
| 2009 I 28 | 3.821,74 | 3.821,74 | | 3.821,74 | 365.572,32 | 365.572,32 | 365.572,32 | 98,97 | 98,97 | | | | | | | | | | | | | | | | | | | | | | | | | | | | | | | | | | | | | | | | | | | | | | | | | | |
| 2009 I 29 | 652,08 | 652,08 | | 652,08 | 350.170,69 | 350.170,69 | 350.170,69 | 99,81 | 99,81 | | | | | | | | | | | | | | | | | | | | | | | | | | | | | | | | | | | | | | | | | | | | | | | | | | |
| 2009 I 30 | 601,61 | 601,61 | | 601,61 | 348.405,30 | 348.405,30 | 348.405,30 | 99,83 | 99,83 | | | | | | | | | | | | | | | | | | | | | | | | | | | | | | | | | | | | | | | | | | | | | | | | | | |
| 2009 I 31 | 3.500,00 | 3.500,00 | | 3.500,00 | 359.022,53 | 359.022,53 | 359.022,53 | 99,03 | 99,03 | | | | | | | | | | | | | | | | | | | | | | | | | | | | | | | | | | | | | | | | | | | | | | | | | | |
| 2.4. 2.4.1. 2.4.2. | 02/070301 | 241 | | Habituação e serviços colectivos | OUTRA | 100.0 | 7.5 | 85.0 | 2017/01/02 | 2019/12/31 | 5.000,00 | 5.000,00 | 5.000,00 | 2.767.792,42 | 2.098.842,82 | 1.130.468,92 | 40,84 | | | 39,07 | | | | | | | | | | | | | | | | | | | | | | | | | | | | | | | | | | | | | | | |
| | | | | 2006 I 51 | | | | | | | | | | | | | | | | | | | | | | | | | | | | | | | 5.000,00 | 5.000,00 | 5.000,00 | 9.093,40 | 9.093,40 | 9.093,40 | 64,52 | 64,52 | | | | | | | | | | | | | | | | | |
| | | | | 2.4.2. | | | | | | | | | | | | | | | | | | | | | | | | | | | | | | | 02/070301 | 246 | Ordenamento do território | EMPRETTADA | 100.0 | 7.5 | 85.0 | 2014/01/01 | 2018/12/31 | 105.472,27 | 105.472,27 | 105.472,27 | 1.909.933,34 | 1.909.933,34 | 176.725,57 | 40,54 | 54,61 | | | | | | | | |
| | | | | | | | | | | | | | | | | | | | | | | | | | | | | | | | | | | | | | 2016 I 1 | | | | | | | | | | | | | | | 105.472,27 | 105.472,27 | 105.472,27 | 341.464,64 | 87.452,12 | 428.916,76 | 82,91 | 95,97 |
| | | | | | | | | | | | | | | | | | | | | | | | | | | | | | | | | | | | | | 2016 I 2 | | | | | | | | | | | | | | | 3.821,74 | 3.821,74 | 3.821,74 | 365.572,32 | 365.572,32 | 365.572,32 | 98,97 | 98,97 |
| | | | | | | | | | | | | | | | | | | | | | | | | | | | | | | | | | | | | | 2016 I 3 | | | | | | | | | | | | | | | 652,08 | 652,08 | 652,08 | 350.170,69 | 350.170,69 | 350.170,69 | 99,81 | 99,81 |
| | | | 2016 I 4 | | | | | | | | | | | | | | | 601,61 | 601,61 | | 601,61 | 348.405,30 | 348.405,30 | 348.405,30 | 99,83 | 99,83 | | | | | | | | | | | | | | | | | | | | | | | | | | | | | | | | | |
| | | | 2016 I 5 | | | | | | | | | | | | | | | 3.500,00 | 3.500,00 | | 3.500,00 | 359.022,53 | 359.022,53 | 359.022,53 | 99,03 | 99,03 | | | | | | | | | | | | | | | | | | | | | | | | | | | | | | | | | |
| | | | 2.4.2. | | | | | | | | | | | | | | | 02/070301 | 246 | | Beneficiação da Rua do Baiunco em Sendim | EMPRETTADA | 100.0 | 7.5 | 85.0 | 2016/01/02 | 2019/12/31 | 1.000,00 | 1.000,00 | 1.000,00 | 6.165.679,02 | 2.098.842,82 | 1.130.468,92 | 40,84 | | | 39,07 | | | | | | | | | | | | | | | | | | | | | | |
| | | | | | | | | | | | | | | | | | | | | | 2017 I 5 | | | | | | | | | | | | | | | | | | | | | | | | | | | | | | | 20.000,00 | 650.000,00 | 670.000,00 | 670.000,00 | 670.000,00 | 670.000,00 | 9,09 | 9,09 |
| | | | | | | | | | | | | | | | | | | | | | 2017 I 6 | | | | | | | | | | | | | | | | | | | | | | | | | | | | | | | 10.000,00 | 200.000,00 | 210.000,00 | 210.000,00 | 210.000,00 | 210.000,00 | 3,33 | 3,33 |
| | | | | | | | | | | | | | | | | | | | | | 2017 I 7 | | | | | | | | | | | | | | | | | | | | | | | | | | | | | | | 5.000,00 | 200.000,00 | 205.000,00 | 205.000,00 | 205.000,00 | 205.000,00 | 0,97 | 0,97 |
| | | | | | | | | | | | | | | | | | | | | | 2017 I 8 | | | | | | | | | | | | | | | | | | | | | | | | | | | | | | | 5.000,00 | 250.000,00 | 255.000,00 | 255.000,00 | 255.000,00 | 255.000,00 | 0,97 | 0,97 |
| | | | | | | | | | | | | | | | | | | | | | 2017 I 9 | | | | | | | | | | | | | | | | | | | | | | | | | | | | | | | 92.250,00 | 92.250,00 | 92.250,00 | 92.250,00 | 92.250,00 | 92.250,00 | 1,49 | 1,49 |
| | | | | | | | | | | | | | | | | | | | | | 2017 I 10 | | | | | | | | | | | | | | | | | | | | | | | | | | | | | | | 123.648,80 | 123.648,80 | 123.648,80 | 123.648,80 | 123.648,80 | 123.648,80 | 1,99 | 1,99 |
| 2017 I 11 | 10.000,00 | 250.000,00 | | | 260.000,00 | 260.000,00 | 260.000,00 | 260.000,00 | 0,41 | 0,41 | | | | | | | | | | | | | | | | | | | | | | | | | | | | | | | | | | | | | | | | | | | | | | | | | |
| 2017 I 12 | 55.000,00 | 100.000,00 | | | 155.000,00 | 155.000,00 | 155.000,00 | 155.000,00 | 0,24 | 0,24 | | | | | | | | | | | | | | | | | | | | | | | | | | | | | | | | | | | | | | | | | | | | | | | | | |
| 2017 I 13 | 5.000,00 | 150.000,00 | | 155.000,00 | 155.000,00 | 155.000,00 | 155.000,00 | 0,03 | 0,03 | | | | | | | | | | | | | | | | | | | | | | | | | | | | | | | | | | | | | | | | | | | | | | | | | | |
| 2017 I 14 | 5.000,00 | 125.000,00 | | 130.000,00 | 130.000,00 | 130.000,00 | 130.000,00 | 0,03 | 0,03 | | | | | | | | | | | | | | | | | | | | | | | | | | | | | | | | | | | | | | | | | | | | | | | | | | |
| 2017 I 15 | 5.000,00 | 35.000,00 | | 40.000,00 | 40.000,00 | 40.000,00 | 40.000,00 | 0,03 | 0,03 | | | | | | | | | | | | | | | | | | | | | | | | | | | | | | | | | | | | | | | | | | | | | | | | | | |
| 2017 I 16 | 5.000,00 | 150.000,00 | | 155.000,00 | 155.000,00 | 155.000,00 | 155.000,00 | 0,03 | 0,03 | | | | | | | | | | | | | | | | | | | | | | | | | | | | | | | | | | | | | | | | | | | | | | | | | | |
| 2.4.2. | 02/070301 | 244 | | Reabilitação do Largo Menino Jesus da Cartolinha | OUTRA | 100.0 | 7.5 | 85.0 | 2018/01/02 | 2019/12/31 | 10.000,00 | 10.000,00 | 10.000,00 | 2.660.110,56 | 2.098.842,82 | 1.130.468,92 | 40,84 | | | 39,07 | | | | | | | | | | | | | | | | | | | | | | | | | | | | | | | | | | | | | | | |
| | | | | 2018 I 9 | | | | | | | | | | | | | | | | | 10.000,00 | | | | | | | | | | | | | | 250.000,00 | 260.000,00 | | 260.000,00 | 260.000,00 | 260.000,00 | 0,38 | 0,38 | | | | | | | | | | | | | | | | | |
| | | | 2018 I 10 | 5.000,00 | | | | | | | | | | | | | | 100.000,00 | 105.000,00 | | 105.000,00 | 105.000,00 | 105.000,00 | 0,19 | 0,19 | | | | | | | | | | | | | | | | | | | | | | | | | | | | | | | | | | |
| | | | 2018 I 11 | 5.000,00 | | | | | | | | | | | | | | 150.000,00 | 155.000,00 | | 155.000,00 | 155.000,00 | 155.000,00 | 0,19 | 0,19 | | | | | | | | | | | | | | | | | | | | | | | | | | | | | | | | | | |
| | | | 2018 I 12 | 916.662,62 | | | | | | | | | | | | | | 2.671.520,65 | 3.588.203,27 | | 2.660.110,56 | 2.660.110,56 | 2.660.110,56 | 100,00 | 100,00 | | | | | | | | | | | | | | | | | | | | | | | | | | | | | | | | | | |

| OBJECTIVO | CÓDIGO DA CLASSIFIC. ECONÓMICA | CÓDIGO/ANO/TIPO/NÚMERO DO PROJ. ACÇÃO | DESCRIÇÃO | FORMA DE REALIZAÇÃO | FONTE DE FINANCIAMENTO | | | DATAS | | MONTANTE PREVISTO | | | MONTANTE EXECUTADO | | | EXEC. FINAN. CEIRA ANUAL % (a) | EXEC. FINAN. CEIRA GLOBAL % (b) | | | |
|-----------|--------------------------------|---------------------------------------|-----------|--|--|------------|-------|-------|-------------------|-------------------|--------------|---------------|--------------------|-----------------|--------------|--------------------------------|---------------------------------|------------|-------|-------|
| | | | | | AC | AA | FC | ANO | INICIO | FIM | ANO | ANOS SEGUINTE | TOTAL | ANOS ANTERIORES | ANO | | | TOTAL | | |
| | | | | | | | | ANO | A TRANSPORTAR ... | | ANO | | | | | | | | | |
| 3.3.1. | 02/07030308 | 331 | 2016 I 9 | Transportes rodoviários | EMPREITADA | 100.0 | | | 2016/01/02 | 2018/12/31 | 4.833.254,91 | 9.326.113,10 | 14.159.368,01 | 720.805,13 | 158.321,93 | 514.856,83 | 673.178,76 | 82,93 | 76,57 | |
| | | | | Beneficiação da Estrada Municipal 568 (DUAS IGREJAS-SILVA-CRANIA) | | | | | | | 680,09 | | 680,09 | | 156.837,93 | 156.837,93 | 156.837,93 | 99,57 | | |
| | | | | 2016 I 10 | Beneficiação do acesso ao nó do IC5 em Sendim | EMPREITADA | 100.0 | | | 2016/01/02 | 2018/12/31 | 552.077,11 | 50.000,00 | 552.077,11 | 552.077,11 | 1.484,00 | 464.728,90 | 466.212,90 | 84,18 | 84,22 |
| | | | | 2017 I 17 | Execução de Valetas e Berras em Estradas Municipais | EMPREITADA | 100.0 | | | 2017/01/02 | 2018/12/31 | 5.000,00 | 50.000,00 | 113.047,93 | 113.047,93 | | 50.127,93 | 50.127,93 | 79,51 | 44,34 |
| | | | | 2017 I 18 | Sinalização Horizontal e Vertical nas Estradas Municipais | EMPREITADA | 100.0 | | | 2017/01/02 | 2019/07/01 | 63.047,93 | 50.000,00 | 113.047,93 | 113.047,93 | | 50.127,93 | 50.127,93 | 79,51 | 44,34 |
| | | | | | Comércio e turismo | | | | | | | 703.857,98 | 974.448,72 | 1.678.306,10 | 1.678.306,10 | 16.238,46 | 442.994,51 | 459.232,97 | 62,94 | 27,10 |
| | | | | | Mercados e feiras | | | | | | | 5.000,00 | 150.000,00 | 155.000,00 | 155.000,00 | | | | | |
| | | | | 2015 I 9 | Incubadora de Empresa | EMPREITADA | 100.0 | | | 2014/01/02 | 2018/12/31 | 698.857,38 | 824.448,72 | 1.523.306,10 | 1.523.306,10 | 16.238,46 | 42.994,51 | 459.232,97 | 63,39 | 29,83 |
| | | | | 2016 | Turismo | | | | | | | 58.714,05 | | 58.714,05 | 58.714,05 | 6.496,86 | 52.217,19 | 58.714,05 | 88,93 | 90,04 |
| | | | | 2016 I 13 | GRANDE ROTA DO DOURO INTERNACIONAL E DOURO VINHATEIRO (NORZÉ 2020) | OUTRA | 85.0 | 15.0 | | 2016/06/01 | 2018/12/31 | 58.714,05 | | 58.714,05 | 58.714,05 | 6.496,86 | 52.217,19 | 58.714,05 | 88,93 | 90,04 |
| | | | | Aquisição e Aplicação de bens para a instalação do Percurso pedestre GR 36 | | | | | | | 56.856,75 | | 56.856,75 | 56.856,75 | 9.741,60 | 47.115,15 | 56.856,75 | 82,87 | 85,37 | |
| | | | 2016 I 14 | Rede Regional de Percursos Pedestres do Douro Superior (NORZÉ020) | OUTRA | 85.0 | 15.0 | | 2016/06/01 | 2018/12/31 | 56.856,75 | | 56.856,75 | 56.856,75 | 9.741,60 | 47.115,15 | 56.856,75 | 82,87 | 85,37 | |
| | | | | Fornecimento de equipamento e sinalização para implementação da Rede Regional de Percursos | | | | | | | 56.856,75 | | 56.856,75 | 56.856,75 | 9.741,60 | 47.115,15 | 56.856,75 | 82,87 | 85,37 | |
| | | | 2017 I 19 | Ciclovia do Douro | EMPREITADA | 100.0 | | | 2017/01/02 | 2019/12/31 | 5.000,00 | 100.000,00 | 105.000,00 | 105.000,00 | | | | | | |
| | | | 2017 I 20 | Reabilitação e Valorização Turística da Estação Ferroviária de Duas Igrejas-edifícios | EMPREITADA | 100.0 | | | 2017/01/02 | 2018/12/31 | 58.300,00 | 460.456,27 | 518.756,27 | 518.756,27 | | | | | | |
| | | | 2017 | EcoCentro Micológico Terras de Miranda | | | | | | | 316.062,90 | | 316.062,90 | 316.062,90 | | | 193.724,11 | 61,29 | 61,29 | |
| | | | 2017 I 23 | EcoCentro Micológico Terras de Miranda-Edifício | EMPREITADA | 15.0 | 85.0 | | 2017/05/01 | 2018/12/31 | 259.500,00 | 50.000,00 | 309.500,00 | 259.500,00 | | | 193.724,11 | 74,65 | 74,65 | |
| | | | 2017 I 24 | EcoCentro Micológico Terras de Miranda-Aquisição de Equipamento Básico | OUTRA | 15.0 | 85.0 | | 2017/05/01 | 2018/12/31 | 51.371,07 | | 51.371,07 | 51.371,07 | | | 193.724,11 | 74,65 | 74,65 | |
| | | | 2017 I 25 | EcoCentro Micológico Terras de Miranda-Aquisição de Equipamento Informático | OUTRA | 15.0 | 85.0 | | 2017/05/01 | 2018/12/31 | 5.191,83 | | 5.191,83 | 5.191,83 | | | 193.724,11 | 74,65 | 74,65 | |
| | | | 2017 I 26 | Restabelecimento das Palaformas Ferroviária da Linha do Sabor - Ecopista - | EMPREITADA | 15.0 | 85.0 | | 2017/05/01 | 2018/12/31 | 158.923,68 | | 158.923,68 | 158.923,68 | | | 149.938,06 | 94,35 | 94,35 | |
| | | | 2018 I 14 | Reabilitação e Valorização Turística da Estação Ferroviária de Duas Igrejas-equipamentos | OUTRA | 15.0 | 85.0 | | 2018/01/02 | 2018/12/31 | 40.000,00 | | 40.000,00 | 40.000,00 | | | 149.938,06 | 94,35 | 94,35 | |
| | | | 2018 I 19 | Beneficiação Posto Turismo Miranda do Douro | EMPREITADA | | | | 2018/10/01 | 2019/12/31 | 5.000,00 | 263.992,45 | 268.992,45 | 268.992,45 | | | 291.213,75 | 100,00 | 83,33 | |
| | | | | Outras funções | | | | | | | 58.242,75 | 58.242,75 | 116.485,50 | 116.485,50 | 232.971,00 | 58.242,75 | 291.213,75 | 100,00 | 83,33 | |
| | | | | Transferências entre administrações | | | | | | | 58.242,75 | 58.242,75 | 116.485,50 | 116.485,50 | 232.971,00 | 58.242,75 | 291.213,75 | 100,00 | 83,33 | |
| | | | 2015 I 23 | Transferências entre Administrações | OUTRA | 100.0 | | | 2015/04/13 | 2021/12/31 | 58.242,75 | 58.242,75 | 116.485,50 | 116.485,50 | 232.971,00 | 58.242,75 | 291.213,75 | 100,00 | 83,33 | |
| | | | | FM- FUNDO DE APOIO MUNICIPAL | | | | | | | 6.216.160,17 | 10.458.804,57 | 16.674.964,74 | 16.674.964,74 | 3.920.928,64 | 2.518.511,10 | 6.439.439,74 | 40,52 | 31,27 | |
| | | | | TOTAL GERAL | | | | | | | 6.216.160,17 | 10.458.804,57 | 16.674.964,74 | 16.674.964,74 | 3.920.928,64 | 2.518.511,10 | 6.439.439,74 | 40,52 | 31,27 | |

Anotações
a) Execução Financeira Anual = (Executado no Ano * 100) / Previsto no Ano
b) Execução Financeira Global = (Total Executado * 100) / (Realizado em Anos Anteriores + Total Previsto)

O Resultado e.u.
Em ____ de ____ de ____


O Presidente S.M.
Em 18 de Junho de 2018


| | | |
|--|---|-------------------------|
| ENTIDADE MUNICÍPIO DE MIRANDA DO DOURO | RESUMO DA EXECUÇÃO DO PLANO DE ACTIVIDADES MUNICIPAL Período: 2018/01/01 a 2018/12/31 | ANO CONTABILÍSTICO 2018 |
|--|---|-------------------------|

Página : 1

| OBJECTIVO PROGRAMA | DESCRIÇÃO | MONTANTE PREVISTO | | | MONTANTE EXECUTADO | | | EXEC. FINAN CEIRA ANUAL | EXEC. FINAN CEIRA GLOBAL |
|--------------------------|--|---------------------|---------------------|----------------------|----------------------|---------------------|----------------------|----------------------------------|-----------------------------------|
| | | ANO | ANOS SEGUINTE | TOTAL | ANOS ANTERIORES | ANO | TOTAL | % (a) | % (b) |
| 1. | Funções gerais | 165.092,52 | | 165.092,52 | 1.025.152,93 | 157.350,34 | 1.182.503,27 | 95.31 | 99.35 |
| 1.2. | Segurança e ordem públicas | 165.092,52 | | 165.092,52 | 1.025.152,93 | 157.350,34 | 1.182.503,27 | 95.31 | 99.35 |
| 1.2.1. | Protecção civil e luta contra incêndios | 165.092,52 | | 165.092,52 | 1.025.152,93 | 157.350,34 | 1.182.503,27 | 95.31 | 99.35 |
| 2. | Funções sociais | 1.354.101,92 | 549.598,05 | 1.903.699,97 | 6.483.772,31 | 1.175.990,80 | 7.659.763,11 | 86.85 | 91.32 |
| 2.1. | Educação | 357.810,17 | | 357.810,17 | 1.260.283,37 | 314.523,21 | 1.574.806,58 | 87.90 | 97.32 |
| 2.1.2. | Serviços auxiliares de ensino | 357.810,17 | | 357.810,17 | 1.260.283,37 | 314.523,21 | 1.574.806,58 | 87.90 | 97.32 |
| 2.2. | Saude | 500,00 | | 500,00 | | | | | |
| 2.2.1. | Servicos individuais de saúde | 500,00 | | 500,00 | | | | | |
| 2.3. | Segurança e acção sociais | 63.348,74 | 29.598,05 | 92.946,79 | 28.794,15 | 10.598,05 | 39.392,20 | 16.73 | 32.36 |
| 2.3.2. | Acção social | 63.348,74 | 29.598,05 | 92.946,79 | 28.794,15 | 10.598,05 | 39.392,20 | 16.73 | 32.36 |
| 2.4. | Habituação e serviços colectivos | 556.044,96 | 500.000,00 | 1.056.044,96 | 4.010.426,43 | 536.783,21 | 4.547.209,64 | 96.54 | 89.75 |
| 2.4.2. | Ordenamento do território | 1.000,00 | 20.000,00 | 21.000,00 | | | | | |
| 2.4.4. | Abastecimento de água | 52.777,35 | | 52.777,35 | 127.058,26 | 44.596,96 | 171.655,22 | 84.50 | 95.45 |
| 2.4.5. | Resíduos sólidos | 502.267,61 | 480.000,00 | 982.267,61 | 3.883.368,17 | 492.186,25 | 4.375.554,42 | 97.99 | 89.93 |
| 2.5. | Serviços culturais, recreativos e religiosos | 376.398,05 | 20.000,00 | 396.398,05 | 1.184.268,36 | 314.086,33 | 1.498.354,69 | 83.45 | 94.79 |
| 2.5.1. | Cultura | 296.398,05 | 20.000,00 | 316.398,05 | 892.408,95 | 251.336,33 | 1.143.745,28 | 84.80 | 94.62 |
| 2.5.2. | Desporto, recreio e lazer | 80.000,00 | | 80.000,00 | 291.859,41 | 62.750,00 | 354.609,41 | 78.44 | 95.36 |
| 3. | Funções Económicas | 675.748,52 | 550.000,00 | 1.225.748,52 | 2.814.734,77 | 534.384,07 | 3.349.118,84 | 79.08 | 82.89 |
| 3.2. | Indústria e energia | 411.572,42 | 470.000,00 | 881.572,42 | 2.452.393,03 | 409.816,67 | 2.862.209,70 | 99.57 | 85.85 |
| 3.2.0. | Indústria e energia | 411.572,42 | 470.000,00 | 881.572,42 | 2.452.393,03 | 409.816,67 | 2.862.209,70 | 99.57 | 85.85 |
| 3.4. | Comércio e Indústria | 264.176,10 | 80.000,00 | 344.176,10 | 362.341,74 | 124.567,40 | 486.909,14 | 47.15 | 68.92 |
| 3.4.1. | Mercados e Feiras | 125.000,00 | | 125.000,00 | 361.741,74 | 108.110,00 | 469.851,74 | 86.49 | 96.53 |
| 3.4.2. | Turismo | 139.176,10 | 80.000,00 | 219.176,10 | 600,00 | 16.457,40 | 17.057,40 | 11.82 | 7.76 |
| 4. | Outras funções | 1.545.794,34 | 5.387.307,95 | 6.933.102,29 | 9.374.718,07 | 1.338.202,80 | 10.712.920,87 | 86.57 | 65.69 |
| 4.1. | Operações da dívida autárquica | 1.012.461,98 | 4.877.307,95 | 5.889.769,93 | 7.365.433,75 | 991.939,63 | 8.357.373,38 | 97.97 | 63.05 |
| 4.1.0. | Operações da dívida autárquica | 1.012.461,98 | 4.877.307,95 | 5.889.769,93 | 7.365.433,75 | 991.939,63 | 8.357.373,38 | 97.97 | 63.05 |
| 4.2. | Trasferências entre administrações | 533.332,36 | 510.000,00 | 1.043.332,36 | 2.009.284,32 | 346.263,17 | 2.355.547,49 | 64.92 | 77.16 |
| 4.2.0. | Transferências entre Administrações | 533.332,36 | 510.000,00 | 1.043.332,36 | 2.009.284,32 | 346.263,17 | 2.355.547,49 | 64.92 | 77.16 |
| TOTAL GERAL | | 3.740.737,30 | 6.486.906,00 | 10.227.643,30 | 19.698.378,08 | 3.205.928,01 | 22.904.306,09 | 85.70 | 76.54 |

Anotações

a) Execução Financeira Anual = (Executado no Ano * 100) / Previsto no Ano

b) Execução Financeira Global = (Total Executado * 100) / (Realizado em Anos Anteriores + Total Previsto)

EXECUÇÃO DO PLANO DE ATIVIDADES MUNICIPAL

ANO CONTABILÍSTICO 2018
PERÍODO: 2018/01/01 A 2018/12/31


| OBJECTIVO | CÓDIGO DA CLASSIFIC. ECONOMICA | CÓDIGO ANO/TIPO/NÚMERO DO PROJ. ACÇÃO | DESCRIÇÃO | FORMA DE REALIZAÇÃO | | MONTEANTE EXECUTADO | | EXEC. FINAN. CEIRA ANUAL GLOBAL % (a) % (b) | | | | | | |
|-------------------|--------------------------------|---------------------------------------|---|---------------------|--------------|---------------------|--------------|---|---------------|--------------|---------------|---------------|--------|--------|
| | | | | AC | AA | ANOS ANTERIORES | ANO | | TOTAL | | | | | |
| 2.5.2. | 02/020220 02/040701 | 251 | CASTELLOS A NORTE (MORTE 2020) Escavações Arqueológicas APOIO A ENTIDADES DE CARIZ CULTURAL-CULTURA MIRANDESA (TRANSFERÊNCIA CORRENTE) | 15.0 | 85.0 | 1.364.296,39 | 529.598,05 | 1.893.894,44 | 7.217.065,83 | 1.230.001,14 | 8.447.066,97 | 61.59 | 61.59 | |
| | | 251 | | 100.0 | 65.900,00 | 20.000,00 | 8.998,05 | 28.998,05 | 65.900,00 | 40.590,00 | 40.590,00 | 40.590,00 | 61.59 | 61.59 |
| 3.4.1. | 02/020115 02/04050102 | 256 | DESPORTO, recreio e lazer REALIZAÇÃO DE OUTROS EVENTOS DESPORTIVOS Brindes, ofertas e prémios Premios Monetários COMPARTICIPAÇÕES FINANCEIRAS A ASSOCIAÇÕES DESPORTIVAS, RECREIO E LAZER | 100.0 | 80.000,00 | 80.000,00 | 291.859,41 | 80.000,00 | 291.859,41 | 62.750,00 | 354.609,41 | 78,44 | 95,36 | |
| | | 25605 | | 8.000,00 | 8.000,00 | 22.280,69 | 8.000,00 | 22.280,69 | 8.780,69 | 23.980,69 | 21,25 | 79,19 | | |
| | | 25607 | | 3.000,00 | 3.000,00 | 3.000,00 | 3.000,00 | 3.000,00 | 13.500,00 | 5.000,00 | 1.700,00 | 15.200,00 | 34,00 | 82,16 |
| | | 257 | | 5.000,00 | 5.000,00 | 72.000,00 | 72.000,00 | 269.578,72 | 72.000,00 | 269.578,72 | 61.050,00 | 330.628,72 | 84,79 | 96,79 |
| 3.4.1. | 02/040701 | 25701 | Associações Desportivas Funções Económicas Indústria e energia Indústria e energia ENCARGOS COM A ILUMINAÇÃO PÚBLICA NO CONCELHO Iluminação Pública Comércio e feiras Mercados e feiras | 100.0 | 72.000,00 | 72.000,00 | 550.000,00 | 72.000,00 | 550.000,00 | 269.578,72 | 330.628,72 | 84,79 | 96,79 | |
| | | 320 | | 411.572,42 | 411.572,42 | 2.452.393,03 | 411.572,42 | 2.452.393,03 | 881.572,42 | 409.816,67 | 3.349.118,84 | 79,08 | 82,89 | |
| | | 32001 | | 411.572,42 | 411.572,42 | 470.000,00 | 470.000,00 | 881.572,42 | 470.000,00 | 881.572,42 | 2.862.209,70 | 99,57 | 85,85 | |
| | | 342 | | 264.176,10 | 264.176,10 | 109.000,00 | 109.000,00 | 292.036,74 | 109.000,00 | 292.036,74 | 95.790,00 | 387.826,74 | 87,38 | 96,71 |
| 3.4.2. | 02/050803 | 343 | CONCURSOS DE GADO Prémios Monetários COMPARTICIPAÇÕES FINANCEIRAS (CAPITAL) A ASSOCIAÇÕES COMERCIAIS E AGRÍCOLAS | 100.0 | 13.000,00 | 13.000,00 | 69.705,00 | 13.000,00 | 69.705,00 | 12.320,00 | 82.025,00 | 94,77 | 99,18 | |
| | | 34305 | | 13.000,00 | 13.000,00 | 3.000,00 | 3.000,00 | 3.000,00 | 13.000,00 | 12.320,00 | 82.025,00 | 94,77 | 99,18 | |
| | | 344 | | 3.000,00 | 3.000,00 | 3.000,00 | 3.000,00 | 3.000,00 | 3.000,00 | 3.000,00 | 3.000,00 | 600,00 | 23,08 | 23,08 |
| | | 34403 | | 3.000,00 | 3.000,00 | 139.176,10 | 80.000,00 | 219.176,10 | 80.000,00 | 219.176,10 | 600,00 | 17.057,40 | 11,82 | 7,76 |
| 3.4.2. | 02/100603 | 345 | PASSEIOS PEDESTRE E OUTROS EVENTOS Brindes e ofertas Ecoentorno Micológico Terras de Miranda Ecoentorno Micológico Terras de Miranda-Aquisição de Bens Ecoentorno Micológico Terras de Miranda-Aquisição de Serviços Aquisição de Trabalhos Especializados - (Proj. FLUMEN DURIUS"-POCTEP) | 100.0 | 2.000,00 | 2.000,00 | 3.000,00 | 2.000,00 | 3.000,00 | 1.338.202,80 | 10.712.920,87 | 86,57 | 65,69 | |
| | | 34503 | | 2.000,00 | 2.000,00 | 2.000,00 | 2.000,00 | 2.000,00 | 2.000,00 | 2.000,00 | 600,00 | 30,00 | 15,00 | |
| | | 344 | | 40.294,60 | 40.294,60 | 40.294,60 | 40.294,60 | 40.294,60 | 40.294,60 | 40.294,60 | 40.294,60 | 83.357.373,38 | 97,97 | 63,05 |
| | | 34405 | | 40.294,60 | 40.294,60 | 40.294,60 | 40.294,60 | 40.294,60 | 40.294,60 | 40.294,60 | 40.294,60 | 83.357.373,38 | 97,97 | 63,05 |
| 4.1.0. | 02/03010302 | 411 | JURROS DE EMPRESTIMOS DE MEDIO E LONGO PRAZO JURROS DE EMPRESTIMOS DE MEDIO E LONGO PRAZO (ESTADO) AMORTIZAÇÃO DE EMPRESTIMOS DE MEDIO E LONGO PRAZO (ESTADO) Eficácia Energética na Ip da Terra Fria - Contrato de Partilha de Poupança Líquidas (POVT) Transferências entre Administrações Transferências entre Administrações | 100.0 | 35.397,48 | 35.397,48 | 189.746,64 | 35.397,48 | 189.746,64 | 7.365.433,75 | 991.939,63 | 8.357.373,38 | 97,97 | 63,05 |
| | | 412 | | 35.397,48 | 35.397,48 | 189.746,64 | 35.397,48 | 189.746,64 | 7.365.433,75 | 991.939,63 | 8.357.373,38 | 97,97 | 63,05 | |
| | | 413 | | 456.137,80 | 456.137,80 | 456.137,80 | 456.137,80 | 456.137,80 | 456.137,80 | 456.137,80 | 456.137,80 | 456.137,80 | 100,00 | 100,00 |
| | | 410 | | 1.741.420,10 | 1.741.420,10 | 1.741.420,10 | 1.741.420,10 | 1.741.420,10 | 1.741.420,10 | 1.741.420,10 | 1.741.420,10 | 1.741.420,10 | 100,00 | 100,00 |
| 4.2.0. | 02/08050102 | 126 | PROTÓCOLOS DE COLABORAÇÃO - JUNTAS FREQUENTA PROTÓCOLOS DE COLABORAÇÃO - ASSOCIAÇÕES CULTURAIS PROTÓCOLOS DE COLABORAÇÃO - INSTITUIÇÕES DE SOLIDARIEDADE EMPRESA MUNICIPAL MIRANDA CULTURAL, EM Subsídio TRANSFERÊNCIAS PARA MUNICÍPIOS, ASSOCIAÇÃO DE MUNICÍPIOS E OUTROS ENT. PÚBLICAS | 100.0 | 20.000,00 | 20.000,00 | 432.707,06 | 20.000,00 | 432.707,06 | 2.009.284,32 | 346.263,17 | 2.355.547,49 | 64,92 | 77,16 |
| | | 127 | | 20.000,00 | 20.000,00 | 432.707,06 | 20.000,00 | 432.707,06 | 2.009.284,32 | 346.263,17 | 2.355.547,49 | 64,92 | 77,16 | |
| | | 128 | | 20.000,00 | 20.000,00 | 21.000,00 | 21.000,00 | 21.000,00 | 21.000,00 | 21.000,00 | 21.000,00 | 21.000,00 | 100,00 | 100,00 |
| | | 422 | | 46.000,00 | 46.000,00 | 46.000,00 | 46.000,00 | 46.000,00 | 46.000,00 | 46.000,00 | 46.000,00 | 46.000,00 | 100,00 | 100,00 |
| 4.2.0. | 02/05010101 | 42203 | TRANSFERÊNCIAS PARA MUNICÍPIOS, ASSOCIAÇÃO DE MUNICÍPIOS E OUTROS ENT. PÚBLICAS | 100.0 | 46.000,00 | 46.000,00 | 222.335,11 | 46.000,00 | 222.335,11 | 45.207,83 | 267.542,94 | 98,28 | 99,70 | |
| | | 420 | | 183.485,00 | 183.485,00 | 723.195,55 | 183.485,00 | 723.195,55 | 146.055,34 | 869.250,89 | 79,60 | 95,87 | | |
| A TRANSPORTAR ... | | | | A TRANSPORTAR ... | | 3.313.404,94 | 5.976.906,00 | 9.290.310,94 | 18.558.135,93 | 2.909.872,67 | 21.468.008,60 | | | |

| OBJETIVO | CÓDIGO DA CLASSIFIC. ECONÓMICA | CÓDIGO/ANO/TIPO/NÚMERO DO PROJ. ACÇÃO | DESCRIÇÃO | FORMA DE REALIZAÇÃO | FONTE DE FINANCIAMENTO | | | DATAS | | MONTANTE PREVISTO | | | MONTANTE EXECUTADO | | | EXEC. FINAN. CEIRA ANUAL % (a) | EXEC. FINAN. CEIRA GLOBAL % (b) |
|-------------------|--------------------------------|---------------------------------------|-----------|--|------------------------|-------|----|------------|------------|-------------------|---------------|---------------|--------------------|--------------|---------------|--------------------------------|---------------------------------|
| | | | | | AC | AA | FC | INÍCIO | FIM | ANO | ANOS SEQUINTE | TOTAL | ANOS ANTERIORES | ANO | TOTAL | | |
| | | | | | | | | | | | | | | | | | |
| | | | | | | | | | | | | | | | | | |
| | 02/04050104 | 42001 | 2009 A 79 | Transferências Correntes (Associações de Municípios) | OUTRA | | | 2011/01/01 | 2018/12/31 | 3.313.404,94 | 5.976.906,00 | 9.290.310,94 | 18.558.135,93 | 2.909.872,67 | 21.468.008,60 | | |
| | 02/04050101 | 42003 | 2009 A 81 | Transferências Correntes (Municípios) | OUTRA | 100.0 | | 2011/01/01 | 2018/12/31 | 107.808,89 | 107.808,89 | 107.808,89 | 583.322,71 | 106.465,05 | 689.787,76 | 99,81 | 99,81 |
| | 02/08050104 | 42004 | 2017 A 8 | Transferências de Capital (Associações de Municípios) | OUTRA | 100.0 | | 2017/01/02 | 2018/12/31 | 32.755,11 | 32.755,11 | 32.755,11 | 139.872,84 | 27.565,95 | 167.438,79 | 84,16 | 96,99 |
| | 02/04050104 | 420 | 2015 A 3 | Protocolos Delegação Competências - Juntas | OUTRA | 100.0 | | 2015/01/01 | 2021/12/31 | 42.921,00 | 42.921,00 | 42.921,00 | 200.000,00 | 12.024,34 | 12.024,34 | 28,02 | 28,02 |
| | 02/080301 | 423 | 2015 A 6 | Transferência Capital (Nota das Catedrais) | OUTRA | 100.0 | | 2015/02/01 | 2018/12/31 | 5.341,50 | 5.341,50 | 5.341,50 | 69.546,60 | 69.546,60 | 69.546,60 | 92,87 | 92,87 |
| | 02/080701 | 420 | 2017 A 11 | PROTÓCOLOS DE COLABORAÇÃO - ASSOCIAÇÕES E GRUPOS DESPORTIVOS | OUTRA | 100.0 | | 2017/07/01 | 2018/12/31 | 37.500,00 | 37.500,00 | 37.500,00 | 127.500,00 | 127.500,00 | 127.500,00 | 77,27 | 77,27 |
| | 02/080701 | 421 | 2017 A 12 | PROTÓCOLOS DE COLABORAÇÃO - COOPERATIVAS | OUTRA | 100.0 | | 2017/07/01 | 2018/12/31 | 5.000,00 | 5.000,00 | 5.000,00 | 20.000,00 | 20.000,00 | 20.000,00 | 80,00 | 80,00 |
| | 02/080701 | 420 | 2018 A 2 | Protocolo Colaboração - Quartel Bombeiros de Miranda | OUTRA | 100.0 | | 2018/01/02 | 2018/12/31 | 46.005,86 | 46.005,86 | 46.005,86 | 150.000,00 | 150.000,00 | 150.000,00 | 100,00 | 100,00 |
| | 02/04050102 | 421 | 2018 A 7 | Protocolos Delegação Competências - Juntas (2018 a 2021) | OUTRA | 100.0 | | 2018/06/01 | 2021/12/31 | 150.000,00 | 150.000,00 | 150.000,00 | 3.205.928,01 | 3.205.928,01 | 3.205.928,01 | 85,70 | 85,70 |
| TOTAL GERAL | | | | | | | | | | 3.740.737,30 | 6.486.906,00 | 10.227.643,30 | 19.698.378,08 | 3.205.928,01 | 22.904.306,09 | 85,70 | 76,54 |


Anotações

- a) Execução Financeira Anual = (Executado no Ano * 100) / Previsto no Ano
- b) Execução Financeira Global = (Total Executado * 100) / (Realizado em Anos Anteriores + Total Previsto)

O Presidente do M.
Em 05 de Abril de 19



O Vereador A. G.
Em 18 de abril de 2019



| ENTIDADE | CONTRATO | Objecto | Data | Trabalhos Normais | VALOR DO CONTRATO | | VISO DO F.C. | DATA DO PAGAMENTO | PAGAMENTOS DA GERÊNCIA | | PAGAMENTOS ACUMULADOS | |
|---|----------|--|------------|-------------------|-------------------|------------------|--------------|-------------------|------------------------|------------------|-----------------------|-------------------|
| | | | | | Revisão de Preços | Trabalhos a mais | | | Total | Mod N.º Adj Reg. | Trabalhos Normais | Revisão de Preços |
| ARICOM SA | | Locação ou aquisição de bens móveis | | | | | | | | | | |
| PELOTELOS DE PORTUGAL - PETROGAL, S.A. | | ALUGUER E MONTAGEM DE TENDA, STANDS E OUTROS EQUIPAMENTOS NA FEIRA DA BOLA DOCE 2018 | 2018/03/29 | 15.575,00 | | | 2018/04/23 | 19.157,25 | | 19.157,25 | | 19.157,25 |
| PELOTELOS DE PORTUGAL - PETROGAL, S.A. | | FORNECIMENTO CONTÍNUO DE GAS PROPRANO A GRANDEL PISCINA COBERTA CPN 01/DAE/2018 | 2018/06/11 | 200.000,00 | | | 2018/10/11 | 16.289,11 | | 16.289,11 | | 16.289,11 |
| PUZZLEMINO, LDA | | AQUISIÇÃO DE EQUIPAMENTO E SINALIZAÇÃO PARA IMPLEMENTAÇÃO DA REDE DE PERCURSOS PEDESTRES DO DOURO SUPERIOR | 2017/06/28 | 46.225,00 | | | 2017/12/18 | 47.115,15 | | 56.856,75 | | 56.856,75 |
| MATERMONT DESPORTO AVENTURA E TURISMO LDA | | AQUISIÇÃO DE EQUIPAMENTO E SINALIZAÇÃO PARA IMPLEMENTAÇÃO DA GRANDE ROTA DO DOURO INTERNACIONAL E DOURO VINHATEIRO | 2017/06/28 | 47.735,00 | | | 2017/12/18 | 52.217,19 | | 58.714,05 | | 58.714,05 |
| HEN - SERVIÇOS ENERGÉTICOS, LDA | | LOTE 1 - FORNECIMENTO DE ENERGIA ELÉCTRICA EM BNU, STE E MT, PARA EDIFÍCIOS MUNICIPAIS | 2016/07/27 | 1.826.534,50 | | | 2016/09/23 | 620.383,78 | | 1.523.716,08 | | 1.523.716,08 |
| HEN - SERVIÇOS ENERGÉTICOS, LDA | | LOTE 2 - FORNECIMENTO ENERGIA ELÉCTRICA - ILUMINAÇÃO PÚBLICA | 2016/07/27 | 1.003.086,17 | | | 2016/09/23 | 409.816,67 | | 932.102,19 | | 932.102,19 |
| FINEGARA UNIPESSOAL LDA | | AJUSTE DIRETO 14/DAE/2017 - ALUGUER E MONTAGEM DE TENDA E OUTROS EQUIPAMENTOS PARA A ALDEIA MATAI 2017 | 2017/12/11 | 21.908,00 | | | 2018/01/31 | 26.946,84 | | 26.946,84 | | 26.946,84 |
| HIGIENART, UNIPESSOAL, LDA | | FORNECIMENTO CONTÍNUO DE PRODUTOS DE LIMPEZA E HIGIENE | 2018/07/24 | 11.398,30 | CP | | 2018/10/29 | 3.832,43 | | 3.832,43 | | 3.832,43 |
| REPRESENTAÇÕES AUTONOMAS 2 18/2017 | | AQUISIÇÃO DE VIATURAS LIGEIRAS DE PASSAGEIROS A GASOLEO | 2017/07/21 | 29.570,94 | AD | | 2017/11/14 | 18.273,88 | | 18.273,88 | | 36.312,25 |
| SOISA E CAMILO LDA | | FORNECIMENTO CONTÍNUO DE COMBUSTÍVEIS RODOVIAIS EM POSTO DE ABASTECIMENTO PÚBLICO (CE 02/DAE/2015) | 2016/02/11 | 197.262,00 | CPN | | 2016/03/21 | 32.303,20 | | 239.730,27 | | 239.730,27 |
| GASF- COMBUSTÍVEIS, LDA | | FORNECIMENTO CONTÍNUO DE COMBUSTÍVEIS RODOVIAIS EM POSTO DE ABASTECIMENTO PÚBLICO(CP 01/DAE/2017) | 2018/03/05 | 197.262,00 | CPN | | 2018/04/27 | 91.413,57 | | 91.413,57 | | 91.413,57 |
| FRANDES PIRRES & IRMÃO LDA | | PRODUTOS ALIMENTARES ESCOLAS - ABERRUA DE PROCEJIMENTO CONCURSAL | 2018/11/09 | 9.196,59 | CP | | 2018/12/20 | 396,82 | | 396,82 | | 396,82 |
| MARUÍCIO MARUÍCIO, UNIPESSOAL LDA | | AJUSTE DIRETO 13/DAE/2017 - ALUGUER E MONTAGEM DE ORNAMENTAÇÃO DE ILUMINAÇÃO NATALÍCIA 2017 | 2017/11/28 | 19.600,00 | AD | | 2018/01/31 | 24.108,00 | | 24.108,00 | | 24.108,00 |
| JOSÉ & LÍRDES MATEO, LDA | | PRODUTOS ALIMENTARES ESCOLAS - ABERRUA DE PROCEJIMENTO CONCURSAL | 2018/11/09 | 9.594,30 | CP | | 2018/12/20 | 700,41 | | 700,41 | | 700,41 |
| PETROLOS DE PORTUGAL - PETROGAL, S.A. | | FORNECIMENTO CONTÍNUO DE GAS PROPRANO A GRANDEL PISCINA COBERTA | 2016/03/15 | 193.122,96 | CPN | | 2016/04/08 | 25.280,51 | | 73.995,69 | | 73.995,69 |
| QUIMITELO - PRODUTOS QUÍMICOS S.A. | | Fornecimento contínuo de produtos químicos/Reagentes para o tratamento de água potável. | 2018/05/08 | 19.771,00 | AD | | 2018/06/29 | 10.157,96 | | 10.157,96 | | 10.157,96 |
| PETROLOS DE PORTUGAL - PETROGAL, S.A. | | AQUISIÇÃO DE GAS PROPRANO A GRANDEL (EX URTO, PAV. MULTISSOS E BAI DE MIRANDA DO DOURO _CP 01/DAE/2017 | 2017/06/21 | 75.000,00 | CPN | | 2017/11/29 | 35.707,41 | | 40.545,35 | | 40.545,35 |
| ARICOM SA | | ALUGUER E MONTAGEM DE EQUIPAMENTOS (STANDS OBSERVARRETRAS E TENDA ESSA DA AMIZADE) | 2018/05/22 | 11.800,00 | AD | | 2018/06/18 | 13.407,00 | | 13.407,00 | | 13.407,00 |
| METODOTINISTA UNIPESSOAL LDA | | ARMAZENAMENTO PARA BIBLIOTECA MUNICIPAL | 2018/05/29 | 19.940,00 | AD | | 2018/10/24 | 24.526,20 | | 24.526,20 | | 24.526,20 |
| EXTERERA - PROMOÇÃO E EXPOSIÇÃO, LDA | | CP02/DAE/2 CP02/DAE/2017 - ALUGUER E MONTAGEM DE TENDAS, STANDS E OUTROS EQUIPAMENTOS NO FESTIVAL DE SABORES MIRANDESES 2018 | 2018/01/26 | 59.762,00 | CPN | | 2018/03/15 | 73.507,26 | | 73.507,26 | | 73.507,26 |
| Empresas de obras públicas | | | | | | | | | | | | |
| JOSÉ ANTONIO PARRAO, L.DA | | ARRANJO DO ACESSO AO ICS EM SENDIM | 2017/07/25 | 70.941,00 | CPN 2807 | | 2017/08/02 | 54.340,20 | | 54.340,20 | | 54.340,20 |
| INERTIL SOCIEDADE PRODUTORA INERTES SA | | ARRANJO DO ACESSO AO ICS EM SENDIM | 2017/07/25 | 446.112,88 | CPN 2807 | | 2017/08/02 | 410.388,70 | | 410.388,70 | | 411.872,70 |
| HIGIENO PINEIRO & IRMÃO, SA | | ARRANJOS EM DIVERSOS CAMINHOS RURAIS DO CONCELAHO | 2017/07/27 | 57.375,00 | CPN | | 2017/09/15 | 18.682,50 | | 60.817,50 | | 60.817,50 |
| AAS-AD E GESTAO DE SISTEMAS DE SAUBRIDADE, SA | | FORNECIMENTO E INSTALAÇÃO DE ELECTROBOMBAS | 2018/09/07 | 23.845,10 | CP | | 2018/11/29 | 23.845,10 | | 23.845,10 | | 23.845,10 |
| INERTIL SOCIEDADE PRODUTORA INERTES SA | | ARRANJOS URBANÍSTICOS EM DIVERSOS PONTOS DO CONCELAHO - 2ª FASE | 2017/10/31 | 82.502,00 | CPN | | 2018/03/28 | 87.452,12 | | 87.452,12 | | 87.452,12 |
| MIRAVANTA-PINTURA E SINALIZAÇÃO, LDA | | SINALIZAÇÃO HORIZONTAL E VERTICAL NAS ESTRADAS MUNICIPAIS | 2017/10/31 | 47.290,50 | CPN | | 2018/06/27 | 50.127,93 | | 50.127,93 | | 50.127,93 |

| EMPRESA | CONTRATO | Objeto | Data | VALOR DO CONTRATO | | | VISTO DO T.C. | DATA DO PAGAMENTO | PAGAMENTOS DA GERÊNCIA | | | PAGAMENTOS ACUMULADOS | | | | | | | | |
|--|-------------|---|------------|-------------------|-------------------|------------------|---------------|-------------------|------------------------|------------|------------|-----------------------|-------------------|-------------------|------------------|-------|-------------------|-------------------|------------------|------------|
| | | | | Trabalhos Normais | Revisão de Preços | Trabalhos a mais | | | Total | Kod Adj | N.º Reg. | Data | Trabalhos Normais | Revisão de Preços | Trabalhos a mais | Total | Trabalhos Normais | Revisão de Preços | Trabalhos a mais | Total |
| INERTIL SOCIEDADE PRODUTORA INERTIS SA | 22/2018 | CONCESSÃO E BENEFIÇÃO DO LOTAMENTO DA VITINA DE ANTONIO MANUEL DA VEIGA GRANJO RESTRIBECIMENTO DA PLATAFORMA FERROVIÁRIA DA LINHA DO SABOR, ENTRE SENHINHA E DUAS IGREJAS PARA IMPLEMENTAÇÃO DA 1ª FASE DA ECOPISTA DO SABOR - MIRANDA DO DOURO | 2018/10/12 | 101.700,60 | | | 101.700,60 | CP | | 2018/12/26 | 6.974,80 | | | 6.974,80 | | | 6.974,80 | | | 6.974,80 |
| INERTIS SA | 27/2017 | RESTRIBECIMENTO DA PLATAFORMA FERROVIÁRIA DA LINHA DO SABOR, ENTRE SENHINHA E DUAS IGREJAS PARA IMPLEMENTAÇÃO DA 1ª FASE DA ECOPISTA DO SABOR - MIRANDA DO DOURO | 2017/12/21 | 141.651,00 | | | 141.651,00 | CPN | | 2018/03/28 | 149.938,06 | | | 149.938,06 | | | 149.938,06 | | | 149.938,06 |
| VIVADOURO CONSTRUCOES LDA | 28/2017 | CONSTRUÇÃO DO CENTRO DE PRODUÇÃO E EDIFÍCIO DO CONSUMO MICRODÓSTICO TERRES DE MIRANDA ENERETILHA REU DE ÁGUA E SANEAMENTO DE VALE DE AGUA | 2017/12/27 | 239.792,73 | | | 239.792,73 | CPN | | 2018/03/13 | 193.724,11 | | | 193.724,11 | | | 193.724,11 | | | 193.724,11 |
| RR ESCAVACOES UNIPESSUAL LDA | 29/2017 | REQUALIFICAÇÃO PISCINAS DESOBERPES DE SENHINHA | 2017/12/28 | 332.000,00 | | | 332.000,00 | CPN | | 2018/06/25 | 53.319,46 | | | 53.319,46 | | | 53.319,46 | | | 53.319,46 |
| SA MACHADO & FILHOS SA | 3/2017 | REQUALIFICAÇÃO PISCINAS DESOBERPES DE SENHINHA | 2017/02/10 | 268.950,00 | | | 268.950,00 | CPN | | 2017/04/24 | 79.038,14 | | | 79.038,14 | | | 256.544,41 | | | 256.544,41 |
| ELIAS SANTOS PINTO E FILHOS, SA | 4/2018 | SISTEMA DE ABASTECIMENTO DE ÁGUA DE MIRANDA DO DOURO - SETOR NORTE | 2018/03/19 | 1.043.769,08 | | | 1.043.769,08 | CPN | 339 | 2018/05/04 | 465.438,49 | | | 465.438,49 | | | 465.438,49 | | | 465.438,49 |
| VIVADOURO CONSTRUCOES LDA | 4/2018 | SISTEMA DE ABASTECIMENTO DE ÁGUA DE MIRANDA DO DOURO - SETOR NORTE | 2018/03/19 | 424.652,80 | | | 424.652,80 | CPN | 739 | 2018/05/04 | 73.264,54 | | | 73.264,54 | | | 73.264,54 | | | 73.264,54 |
| AMBAJORA GESTÃO DE EQUIPAMENTOS DE ÁGUAS SA | 5/2018 | CONSTRUÇÃO ETAP DE SENHINHA | 2018/04/06 | 942.539,73 | | | 942.539,73 | CPN | 994 | 2018/05/04 | 336.325,76 | | | 336.325,76 | | | 336.325,76 | | | 336.325,76 |
| VIVADOURO CONSTRUCOES LDA | 5/2018 | RENOVAÇÃO DO PAVIMENTO DO POLIVALENTE DA ESCOLA BÁSICA DE MIRANDA DO DOURO | 2018/01/18 | 7.890,00 | | | 7.890,00 | AD | | 2018/02/15 | 8.363,40 | | | 8.363,40 | | | 8.363,40 | | | 8.363,40 |
| HOTELARIA E RESTAURACAO "O ENCONTRO" LDA | 01/DAF/2018 | Aquisição de serviços RESTAURANTE NO FESTIVAL DE SABORES MIRANDESES 2018 | 2018/02/19 | 19.950,00 | | | 19.950,00 | AD | | 2018/03/15 | 20.396,50 | | | 20.396,50 | | | 20.396,50 | | | 20.396,50 |
| VOAFONE PORTUGAL - COMUNICACOES PESSOAIS S A | 1/2015 | FORNECIMENTO DE UM SISTEMA UNIFICADO DE COMUNICACOES VOIP E REDE DE DADOS PARA O MUNICIPIO DE MIRANDA DO DOURO | 2015/01/27 | 163.800,00 | | | 163.800,00 | CPN | | 2015/05/29 | 11.408,42 | | | 11.408,42 | | | 164.761,58 | | | 164.761,58 |
| CEGA-CENTRO TECNOLOGICO DE GESTAO AMBIENTAL, LDA | 1/2017 | ELABORAÇÃO DE CADASTRO DAS INFRAESTRUTURAS EXISTENTES DOS SISTEMAS DE AA E SAR DO MUNICIPIO DE MIRANDA DO DOURO | 2017/02/07 | 63.071,40 | | | 63.071,40 | CPN | | 2017/04/19 | 32.376,16 | | | 32.376,16 | | | 77.577,83 | | | 77.577,83 |
| ASSOC. HUMANITARIA BOMBEIROS VOLUNT. M. DO DOURO | 1/2018 | PRESTAÇÃO DE SERVIÇOS PARA O TRANSPORTE DE ÁGUA PARA ABASTECIMENTO PÚBLICO COM RECURSO A CAMARÃO CISTERNA, PARA A ZONA NORTE DO CONCELHO DE MIRANDA DO DOURO | 2018/02/27 | 20.000,00 | | | 20.000,00 | AD | | 2018/04/26 | 10.695,40 | | | 10.695,40 | | | 10.695,40 | | | 10.695,40 |
| JOAO MATA, LDA | 10/2016 | AQUISIÇÃO APOLICIS SERGIOS (ACIDENTES PESSOAIS AUTARCAIS, MULTIRRISICOS PATRIOMONIAIS E RESPONSABILIDA CIVIL. (PROC AD10/DAF/2016) | 2016/06/30 | 34.219,26 | | | 34.219,26 | AD | | 2016/09/06 | 5.958,77 | | | 5.958,77 | | | 34.158,95 | | | 34.158,95 |
| CRUZ VERMEHA PORTUGUESA | 11/2017 | AQUISIÇÃO DE SERVIÇOS DE VIGILÂNCIA- MAADORES SAJADORES (2017/2018) | 2017/06/21 | 24.305,00 | | | 24.305,00 | AD | | 2017/07/20 | 17.438,83 | | | 17.438,83 | | | 29.895,16 | | | 29.895,16 |
| COMPANHIA DE SEGUROS FIDELIDADE SA | 12/2018 | AQUISIÇÃO DE SERVIÇOS DE SEGUROS-RAMO ACIDENTES TRABALHO-2 ANOS (PROC CP08/DAF/2018) | 2018/06/18 | 56.536,28 | | | 56.536,28 | CP | | 2018/07/19 | 26.585,72 | | | 26.585,72 | | | 26.585,72 | | | 26.585,72 |
| LEGADA DE ANIMAÇÃO, LDA | 13/2018 | CONFECCAO DE GRUPOS MÚSICAS FESTAS DA CIDADE DE MIRANDA DO DOURO E BR HONRA DE SANTA BARBARA | 2018/06/27 | 69.450,00 | | | 69.450,00 | CP | | 2018/08/27 | 85.423,50 | | | 85.423,50 | | | 85.423,50 | | | 85.423,50 |
| LUIS LEAL E FILHOS, S.A | 14/2017 | AQUISIÇÃO DE SERVIÇOS - FORNECIMENTO CONTINÚO DE SERVIÇOS DE REMOÇÃO E TRATAMENTO DE SUBPRODUTOS/MATERIAIS DE ORIGEM ANIMAL DA CATEGORIA 1 E 2 | 2017/07/05 | 14.000,00 | | | 14.000,00 | AD | | 2017/08/25 | 8.575,67 | | | 8.575,67 | | | 14.282,84 | | | 14.282,84 |
| LUIS LEAL E FILHOS, S.A | 14/2018 | AQUISIÇÃO DE SERVIÇOS - FORNECIMENTO CONTINÚO DE SERVIÇOS DE REMOÇÃO E TRATAMENTO DE SUBPRODUTOS/MATERIAIS DE ORIGEM ANIMAL DA CATEGORIA 1 E 2 ANO 2018 E 2019 | 2018/06/29 | 14.000,00 | | | 14.000,00 | AD | | 2018/09/27 | 4.133,83 | | | 4.133,83 | | | 4.133,83 | | | 4.133,83 |
| VIVA MAIS - SEGURANCA E SAUDE NO TRABALHO S.A. | 15/2017 | AQUISIÇÃO DE SERVIÇOS DE MEDICINA E SEGURANCA NO TRABALHO PELO PERÍODO DE DOIS ANOS(AUTARCAIS, MULTIRRISICOS PATRIOMONIAIS E RESPONSABILIDA CIVIL (2 ANOS) | 2017/07/20 | 18.599,84 | | | 18.599,84 | AD | | 2017/11/30 | 3.200,00 | | | 3.200,00 | | | 10.948,90 | | | 10.948,90 |
| JOAO MATA, LDA | 15/2018 | AQUISIÇÃO APOLICIS SERGIOS (ACIDENTES PESSOAIS AUTARCAIS, MULTIRRISICOS PATRIOMONIAIS E RESPONSABILIDA CIVIL (2 ANOS) | 2018/07/09 | 34.204,78 | | | 34.204,78 | CP | | 2018/08/21 | 11.534,03 | | | 11.534,03 | | | 11.534,03 | | | 11.534,03 |
| PROTECCAO 24H SISTEMAS DE SEGURANCA LDA | 16/2016 | AQUISIÇÃO DE SERVIÇOS DE MANUTENÇÃO DE SISTEMAS DE SEGURANCA (PROC 11/DAF/2016) | 2016/08/19 | 20.670,00 | | | 20.670,00 | AD | | 2016/11/09 | 8.474,72 | | | 8.474,72 | | | 20.478,92 | | | 20.478,92 |
| T.M.M TRATORES MAQUINAS MOCHAS, UNIPESSUAL LDA | 165/DM/2018 | REPARAÇÃO DA MOTONAVIELADORA | 2018/07/18 | 14.330,22 | | | 14.330,22 | AD | | 2018/08/06 | 17.626,17 | | | 17.626,17 | | | 17.626,17 | | | 17.626,17 |
| EBA ARQUEOLOGICA, S.A. | 17/2018 | INTERVENÇÃO ARQUEOLÓGICA NO ABERTO DA CANDIDATURA CASTELLOS A NORTE NORTE-04-2114-EDBR-000054 | 2018/08/24 | 152.295,00 | | | 152.295,00 | CPN | | 2018/12/26 | 40.590,00 | | | 40.590,00 | | | 40.590,00 | | | 40.590,00 |

| ENTIDADE | CONTRATO | Objeto | Data | VALOR DO CONTRATO | | | | VISTO DO T.C. | DATA DO PREENHEIRO | PAGAMENTOS DA GERÊNCIA | | | | PAGAMENTOS ACQUIRIDOS | | | | | | |
|---|----------|--|------------|-------------------|-------------------|------------------|-----------|---------------|--------------------|------------------------|-----------|------|-----------|-----------------------|-------------------|------------------|-----------|-------------------|-------------------|------------------|
| | | | | Trabalhos Normais | Revisão de Preços | Trabalhos a mais | Total | | | Mod Adj | N.º Reg. | Data | PAGAMENTO | Trabalhos Normais | Revisão de Preços | Trabalhos a mais | Total | Trabalhos Normais | Revisão de Preços | Trabalhos a mais |
| ANTONIO AUGUSTO SAMOS LDA | | TRANSPORTES DE ALUNOS EM CIRCUITOS ESPECIAIS - ANO LECTIVO 2017/2018 | 2017/09/12 | 6.297,40 | | | 6.297,40 | AD | | 2017/11/14 | 4.059,28 | | | 4.059,28 | | | 6.043,81 | | | 6.043,81 |
| RODONORTE - TRANSPORTES PORTUGUESSES, S.A. | | CIRCUITOS ESPECIAIS - ANO LECTIVO 2018/2019 | 2018/09/13 | 9.446,10 | | | 9.446,10 | CP | | 2018/10/24 | 3.409,80 | | | 3.409,80 | | | 3.409,80 | | | 3.409,80 |
| LATM- LABORATORIO REGIONAL DE TRAS-OS-MONTES | | PRESTAÇÃO DE SERVIÇOS PARA O CONTROLE QUALIDADE DAS AGUAS PARA CONSUMO HUMANO, DAS PISCINAS MUNICIPAIS E DAS AGUAS RESIDUAIS DO CONCELHO DE MIRANDA DO DOURO-2017 | 2017/02/08 | 11.683,44 | | | 11.683,44 | AD | | 2017/05/21 | 2.033,09 | | | 2.033,09 | | | 10.487,65 | | | 10.487,65 |
| OS SOLEIROS - ASS. DE MADRADORES SALVADORES SOCIEDADE PORTUGUESA DE TIPOAÇÃO-CONSUL. EMER. FOM. IVO, SA | | ADQUIÇÃO DE SERVIÇOS DE VIGILANCIA - MADRADORES SALVADORES | 2018/09/14 | 22.654,80 | | | 22.654,80 | CP | | 2018/10/24 | 3.025,79 | | | 3.025,79 | | | 3.025,79 | | | 3.025,79 |
| ALBERNO VIEGA, UNIPRESSOAL LDA | | LOTE 2 - ELABORAÇÃO DE AMPELOPTEO - RUA DO CASTELO (PARO) | 2018/10/12 | 35.900,00 | | | 35.900,00 | CP | | 2018/12/14 | 22.078,50 | | | 22.078,50 | | | 22.078,50 | | | 22.078,50 |
| I-COLORIS, LDA | | Fornecimento de Comunicações Móveis - 24 meses | 2017/11/07 | 18.241,20 | | | 18.241,20 | AD | | 2017/12/14 | 15.549,51 | | | 15.549,51 | | | 15.733,56 | | | 15.733,56 |
| JOSE MANUEL TEIXEIRA JORGE DELFALDES ALEATORIOS-LDA | | PRESTAÇÃO DE SERVIÇOS PARA REALIZAÇÃO DE ACTIVIDADES EDUCATIVAS, DESPORTIVAS E CULTURAIS-ANOS 2017/2018 | 2017/11/29 | 63.904,50 | | | 63.904,50 | AD | | 2017/12/29 | 72.052,20 | | | 72.052,20 | | | 78.602,40 | | | 78.602,40 |
| VODAFONE PORTUGAL - COMUNICAÇÕES PESSOAIS S A | | ADQUIÇÃO DE SERVIÇOS CÓPIA/IMPRESSÃO E ASSISTÊNCIA TÉCNICA (36 MENS) | 2017/12/21 | 61.056,00 | | | 61.056,00 | AD | | 2018/03/28 | 25.066,45 | | | 25.066,45 | | | 25.066,45 | | | 25.066,45 |
| MEDIDRA.NET - SIS. DE INF. P. AS AUTARQUIAS SA | | ADQUIÇÃO DE SERVIÇOS DE MANUTENÇÃO DO SOFTWARE SIGMA (AD 13/DAE/2017) | 2017/12/28 | 60.551,52 | | | 60.551,52 | AD | | 2018/01/31 | 24.826,12 | | | 24.826,12 | | | 24.826,12 | | | 24.826,12 |
| LATM- LABORATORIO REGIONAL DE TRAS-OS-MONTES | | PRESTAÇÃO DE SERVIÇOS PARA O CONTROLE DE QUALIDADE DAS AGUAS PARA CONSUMO HUMANO, DAS PISCINAS MUNICIPAIS E DAS AGUAS RESIDUAIS DO CONCELHO DE MIRANDA DO DOURO - 2018 | 2017/12/19 | 10.387,62 | | | 10.387,62 | AD | | 2018/05/25 | 10.187,71 | | | 10.187,71 | | | 10.187,71 | | | 10.187,71 |
| MARGARIDA CONDOVA PIRETO | | ADQUIÇÃO DE SERVIÇOS NA MODALIDADE DE AVENÇA, SERVIÇOS DE ARBOL A EMELIA SEGUROS-RAMO FROTA AUTOMOVEL (PROC AD 02/DAE/2018) | 2015/08/10 | 46.800,00 | | | 46.800,00 | AD | | 2015/09/25 | 9.594,00 | | | 9.594,00 | | | 52.871,00 | | | 52.871,00 |
| COMPANHIA DE SEGUROS FIDELIDADE SA | | ADQUIÇÃO DE SERVIÇOS DE SEGUROS - RAMO ACIDENTES DE TRABALHO (2016/2017/2018) PROC AD 08/DAE/2016 | 2018/04/13 | 40.186,24 | | | 40.186,24 | CP | | 2018/04/26 | 20.093,12 | | | 20.093,12 | | | 20.093,12 | | | 20.093,12 |
| COMPANHIA DE SEGUROS FIDELIDADE SA | | ADQUIÇÃO DE SERVIÇOS DE SEGUROS - RAMO ACIDENTES DE TRABALHO (2016/2017/2018) PROC AD 08/DAE/2016 | 2016/05/18 | 52.556,20 | | | 52.556,20 | AD | | 2016/06/07 | 11.731,34 | | | 11.731,34 | | | 52.556,20 | | | 52.556,20 |
| LUIS MARCIOS ARQUITECTOS LDA | | ELABORAÇÃO DO PROJETO DO MANTOIRO DO PLANALTO | 2017/05/03 | 23.000,01 | | | 23.000,01 | CPM | | 2017/10/24 | 25.461,00 | | | 25.461,00 | | | 28.290,00 | | | 28.290,00 |
| ERMANDO PEIXINHO & JOSE LIMA, SROC, LDA | | REVISÃO LEGAL DE CONTRAS (ANOS DE 2018, 2019 E 2020) | 2018/05/22 | 24.591,60 | | | 24.591,60 | CP | | 2018/06/18 | 9.074,30 | | | 9.074,30 | | | 9.074,30 | | | 9.074,30 |
| TIAGO ALBERTO MOREIRA PIRES | | COMPARAÇÃO DE SERVIÇOS NA MODALIDADE DE AVENÇA PARA ASSISTÊNCIA TÉCNICA A EQUIPAMENTOS INFORMÁTICOS | 2016/05/20 | 46.800,00 | | | 46.800,00 | AD | | 2016/06/23 | 7.686,00 | | | 7.686,00 | | | 32.396,00 | | | 32.396,00 |
| ERMANDO PEIXINHO & JOSE LIMA, SROC, LDA | | REVISÃO LEGAL DE CONTRAS (ANOS DE 2015, 2016 E 2017) | 2015/08/25 | 24.591,60 | | | 24.591,60 | AD | | 2015/10/29 | 3.276,80 | | | 3.276,80 | | | 30.247,68 | | | 30.247,68 |
| ASSOC. HUM. BOMAS VOLUNTARIOS SEMDIM | | ADUI/OSG/2 CODENÇA DE PESSOAL PARA EMPLOAÇÃO DAS PISCINAS DESCOBERTAS DE SEMDIM (PROC AD 1/OSC-EDJ/2018) | 2018/06/27 | 6.325,44 | | | 6.325,44 | AD | | 2018/09/13 | 7.780,29 | | | 7.780,29 | | | 7.780,29 | | | 7.780,29 |
| ANDRÉ FILIPE CALHARRO ABOVSO | | SERVICO DE CATERING COM AQUISIÇÃO ATE 1500 REFEIÇÕES NO FSM 2018 | 2018/02/02 | 10.500,00 | | | 10.500,00 | AD | | 2018/03/15 | 9.492,00 | | | 9.492,00 | | | 9.492,00 | | | 9.492,00 |
| HOTELARIA E RESTAURACAO "O ENCONTRO" LDA | | CP06/DAE/2 CP06/DAE/2018 - SERVIÇO DE CATERING PARA A FESTA DA AMIZADE 2018 | 2018/06/06 | 13.980,00 | | | 13.980,00 | CP | | 2018/06/29 | 11.058,18 | | | 11.058,18 | | | 11.058,18 | | | 11.058,18 |
| JUPERGAR LDA | | CONCURSA PRAZIVA N.º DOM 06-2018 - REPARAÇÃO VIATURA MITSUBISHI 1200 MAT 47-DV-67 | 2018/09/28 | 7.250,00 | | | 7.250,00 | CP | | 2018/12/14 | 8.917,50 | | | 8.917,50 | | | 8.917,50 | | | 8.917,50 |

| ENTIDADE | CONTRATO | | VALOR DO CONTRATO | | | | VISTO DO T.C. | | DATA DO PRIMEIRO PAGAMENTO | | PAGAMENTOS DA GERÊNCIA | | | PAGAMENTOS ACUMULADOS | | |
|--------------------------------|--|------------|-------------------|-------------------|------------------|--------------|---------------|------------|----------------------------|-------------------|------------------------|--------------|-------------------|-----------------------|------------------|--------------|
| | Objeto | Data | Trabalhos Normais | Revisão de Preços | Trabalhos a mais | Total | Mod. N.º Reg. | Data | Trabalhos Normais | Revisão de Preços | Trabalhos a mais | Total | Trabalhos Normais | Revisão de Preços | Trabalhos a mais | Total |
| SUSSETE ANUNDA GONCALVES PIRES | SUSSETE AQUISIÇÃO DE SERVIÇOS ANIMADOR DO GTP_AVENÇA 3 MESES | 2017/12/19 | 3.900,00 | | | 3.900,00 | AD | 2017/12/22 | 3.198,00 | | | 3.198,00 | 4.797,00 | | | 4.797,00 |
| | | Total | 9.707.820,83 | | | 9.707.820,83 | | | 4.222.416,48 | | | 4.222.416,48 | 6.586.522,28 | | | 6.586.522,28 |

Nota: Apresenta apenas os contratos que tiveram execução financeira no exercício

Modalidades de Adjudicação/Tipos de processamentos

| Tipo | Designação |
|------|-------------------------|
| CPN | Concurso público normal |
| AD | Ajuste direto |
| CP | Consulta prévia |
| ADCP | Consulta prévia |

| Disposições Legais | Entidade Financiadora | Finalidade | Classific. Econômica | Transferências Obtidas | Observações |
|--|---|--|----------------------|------------------------|-------------|
| Decreto-Lei 137/2017 -Estabelece o modelo de governação dos fundos europeus estruturais e de investimento para o período de 2014-2020 Decreto-Lei 166/2014, de 6 de novembro - Regime Jurídico do PEPAL | AGENCIA PARA O DESENVOLVIMENTO E COESÃO I P INSTITUTO DE GESTÃO FINANCEIRA DA SEGURANÇA SOCIAL, I. P | Financiamento do Projeto Cadastro Redes de águas e de saneamentos-POSEUR-03-2012-FC-00012 Financiamento do Projeto Estágios Profissionais na Administração Pública - PEPAL 5ª | 060306 060306 | 25.806,86 30.737,73 | |
| Financiamento pela DGESTE das Atividades de Animação (AAAF), de enriquecimento escolares (AEC) e das Refeições do Pré-escolar | DIRECÇÃO GERAL DOS ESTABELECIMENTOS ESCOLARES | edição-POISE-02-3220-FSE-000102 Financiamento pela DGESTE das Atividades de Animação (AAAF), de enriquecimento escolares (AEC) e das Refeições do Pré-escolar | 060307 | 81.506,83 | |
| Lei 147/99, de 1 de setembro - Aprova a Lei de Protecção de Crianças e Jovens em Perigo | COMISSÃO NACIONAL DE PROMOÇÃO DOS DIREITOS E PROTEÇÃO DAS CRIANÇAS E JOVEN | Financiamento do Funcionamento da Comissão de Protecção de Jovens e Crianças em risco (CPCJ) | 060307 | 17.052,36 | |
| Lei do Orçamento Estado | DIRECÇÃO-GERAL DAS AUTARQUIAS LOCAIS | Participação dos Municípios nos Impostos do Estado (FEF, FIRS e FSM) | 06030101 | 6.002.317,00 | |
| Lei do Orçamento Estado | DIRECÇÃO-GERAL DAS AUTARQUIAS LOCAIS | Participação dos Municípios nos Impostos do Estado (FEF, FIRS e FSM) | 06030102 | 135.613,00 | |
| Lei do Orçamento Estado | DIRECÇÃO-GERAL DAS AUTARQUIAS LOCAIS | Participação dos Municípios nos Impostos do Estado (FEF, FIRS e FSM) | 06030103 | 212.655,00 | |
| Portaria 113/2011, de 23 de março - Regulamento do Fundo Florestal Permanente | FUNDO FLORESTAL PERMANENTE | Impostos do Estado (FEF, FIRS e FSM) | 060307 | 17.421,43 | |
| Portaria 128/2009, de 30 de janeiro - Regulamenta as medidas Contrato emprego-inserção e Contrato emprego-inserção+ | INSTITUTO DE EMPREGO E FORMAÇÃO PROFISSIONAL, IP | Financiamento do Gabinete Técnico Florestal (GTF) Financiamento do Programas CEI e CEI+ | 060307 | 169.173,65 | |
| | | | Total ... | 6.692.283,86 | |

| Disposições Legais | Entidade Financiadora | Finalidade | Classific. Económica | Transferências Obtidas | Observações |
|---|---|---|----------------------|------------------------|-------------|
| Decreto-Lei 137/2017 -Estabelece o modelo de governação dos fundos europeus estruturais e de investimento para o período de 2014-2020 | AGENCIA PARA O DESENVOLVIMENTO E COESÃO I P | Projeto Construção da ETAR de Sendim-POSEUR-03-2012-FC-000692 | 10030705 | 258.114,12 | |
| Decreto-Lei 137/2017 -Estabelece o modelo de governação dos fundos europeus estruturais e de investimento para o período de 2014-2020 | AGENCIA PARA O DESENVOLVIMENTO E COESÃO I P | Projeto Construção do Centro Micológico de Miranda do Douro-NORTE-04-2114-FEDER-000404 | 10030705 | 164.666,34 | |
| Decreto-Lei 137/2017 -Estabelece o modelo de governação dos fundos europeus estruturais e de investimento para o período de 2014-2020 | AGENCIA PARA O DESENVOLVIMENTO E COESÃO I P | Projeto Grande Rota do Douro Internacional e do Douro Vinhateiro-NORTE-04-2114-FEDER-000176 | 10030705 | 47.411,60 | |
| Decreto-Lei 137/2017 -Estabelece o modelo de governação dos fundos europeus estruturais e de investimento para o período de 2014-2020 | AGENCIA PARA O DESENVOLVIMENTO E COESÃO I P | Projeto Rede regional de Percursos Pedestres do Douro Superior-NORTE-04-2014-FEDER-000177 | 10030705 | 45.911,82 | |
| Decreto-Lei 137/2017 -Estabelece o modelo de governação dos fundos europeus estruturais e de investimento para o período de 2014-2020 | AGENCIA PARA O DESENVOLVIMENTO E COESÃO I P | Projeto Restabelecimento da Plataforma Ferroviária da Linha do Sabor-NORTE-04-2114-FEDER-000392 | 10030705 | 107.726,71 | |
| Decreto-Lei 137/2017 -Estabelece o modelo de governação dos fundos europeus estruturais e de investimento para o período de 2014-2020 | AGENCIA PARA O DESENVOLVIMENTO E COESÃO I P | Projeto Sistema Abastecimento de água setor Norte do Concelho-POSEUR-03-2012-FC-000673 | 10030705 | 278.502,98 | |
| Decreto-Lei 137/2017 -Estabelece o modelo de governação dos fundos europeus estruturais e de investimento para o período de 2014-2020 | TURISMO DE PORTUGAL,IP | Programa Valorizar - Linha de Apoio à Disponibilização de Redes Wi-Fi | 10030705 | 13.500,00 | |
| Lei do Orçamento Estado | DIRECÇÃO-GERAL DAS AUTARQUIAS LOCAIS | Participação dos Municípios nos Impostos do Estado (FEF capital) | 10030101 | 666.924,00 | |
| | | Total ... | | 1.582.757,57 | |

| Disposições Legais | Entidade Beneficiária | Finalidade | Classific. Económica | Transferências Efectuadas | Observações |
|---|---|---|----------------------|---------------------------|-------------|
| Deliberação da Câmara Municipal de 27/07/1998 | ASSOC. HUM. BOMB. VOLUNTARIOS SENDIM | Financiamento dos Centros Municipais de Operações de Emergência | 040701 | 47.996,57 | |
| Deliberação da Câmara Municipal de 27/07/1998 | ASSOC. HUMANITÁRIA BOMBEIROS VOLUNT. M. DO DOURO | Financiamento dos Centros Municipais de Operações de Emergência | 040701 | 44.776,36 | |
| Estabele o regime financeiro das autarquias locais e das entidades intermunicipais | ACFS-ASSOCIAÇÃO COMISSÃO DAS FESTAS DE SENDIM | Comparticipação Financeira - Festa de Sendim - (Del. Câmara de 06/04/2018) | 040701 | 6.000,00 | |
| Estabele o regime financeiro das autarquias locais e das entidades intermunicipais | ASSOCIAÇÃO RECREATIVA E CULTURAL DE VALE DE MIRA | Comparticipação Financeira - Festa de Santa Ana - (Del. Câmara de 27/07/2018) | 040701 | 400,00 | |
| Estabele o regime financeiro das autarquias locais e das entidades intermunicipais | ASSOCIAÇÃO CRIA. BOVINOS RAÇA MIRANDESA | Financiamento do Concurso Nacional de Raça Bovina Mirandesa 2018 - (Del. Câmara de 27/07/2018) | 040701 | 6.235,00 | |
| Estabele o regime financeiro das autarquias locais e das entidades intermunicipais | ASSOCIAÇÃO DE SOCORROS MÚTUOS DOS ARTISTAS DE BRAGANÇA | Financiamento da Criação do Gabinete de Atendimento às Vítimas de Violência Doméstica - (Del. Câmara de 21/05/2018) | 040701 | 1.000,00 | |
| Estabele o regime financeiro das autarquias locais e das entidades intermunicipais | FEDERAÇÃO PORTUGUESAS DE NATAÇÃO | Protocolo no âmbito do Projeto "Portugal a Nadar" - (Del. Câmara de 21/05/2018) | 040701 | 1.050,00 | |
| Estabele o regime financeiro das autarquias locais e das entidades intermunicipais | SONS DA TERRA EDIÇÕES E PRODUÇÕES MUSICAIS LDA | Financiamento do Festival Intercultural de Sendim - (Del. Câmara de 30/05/2018) | 040701 | 6.000,00 | |
| Estabelece o Regime Jurídico das Autarquias Locais, aprova o estatuto das entidades intermunicipais, estabelece o regime jurídico da transferência de competências do Estado para as Autarquias Locais e para as entidades intermunicipais. | ASSOC COMERCIAL INDUSTRIAL CONCELHO MIRANDA DOURO | Financiamento do Plano de Atividades 2018 - (Del. Câmara de 29/06/2018) | 040701 | 25.000,00 | |
| Estabelece o Regime Jurídico das Autarquias Locais, aprova o estatuto das entidades intermunicipais, estabelece o regime jurídico da transferência de competências do Estado para as Autarquias Locais e para as entidades intermunicipais. | AGRUPAMENTO VERTICAL DE ESCOLAS DE MIRANDA DO DOURO | Apoio Financeiro ao Agrupamento de Escolas de Miranda do Douro (Del. Câmara de 24/08/2018) | 040701 | 4.035,00 | |
| Estabelece o Regime Jurídico das Autarquias Locais, aprova o estatuto das entidades intermunicipais, estabelece o regime jurídico da transferência de competências do Estado para as Autarquias Locais e para as entidades intermunicipais. | AGRUPAMENTO VERTICAL DE ESCOLAS DE MIRANDA DO DOURO | Protocolo de Transferência de Verba e Cooperação, de 22/12/2014 | 040701 | 8.129,55 | |
| Estabelece o Regime Jurídico das Autarquias Locais, aprova o estatuto das entidades intermunicipais, estabelece o regime jurídico da transferência de competências do Estado para as Autarquias Locais e para as entidades intermunicipais. | ASSOC CULTURAL E RECREATIVA CONSTANTINENSE | Financiamento do Plano de Atividades 2018 - (Del. Câmara de 24/08/2018) | 040701 | 400,00 | |
| Estabelece o Regime Jurídico das Autarquias Locais, aprova o estatuto das entidades intermunicipais, estabelece o regime jurídico da transferência de competências do Estado para as Autarquias Locais e para as entidades intermunicipais. | ASSOC. CAÇA E PESCA DE VILA CHÁ DA BRACIOSA | Comparticipação Financeira - Realização de Batida ao Javali no âmbito do Festival de Sabores 2019 - (Del. Câmara de 14/12/2018) | 040701 | 2.900,00 | |
| Estabelece o Regime Jurídico das Autarquias Locais, aprova o estatuto das entidades intermunicipais, estabelece o regime jurídico da transferência de competências do Estado para as Autarquias Locais e para as entidades intermunicipais. | ASSOCIAÇÃO CULTURAL E RECREATIVA DE CERCIÓ | Financiamento do Plano de Atividades - (Del. Câmara de 21/09/2018) | 040701 | 400,00 | |
| Estabelece o Regime Jurídico das Autarquias Locais, aprova o estatuto das entidades intermunicipais, estabelece o regime jurídico da transferência de competências do Estado para as Autarquias Locais e para as entidades intermunicipais. | ASSOCIAÇÃO DE ALUNOS DA ESCOLA SECUNDARIA DE MIRANDA DO DOURO | Financiamento do Plano de atividades 2018 - (Del. Câmara de 30/11/2018) | 040701 | 1.000,00 | |
| Estabelece o Regime Jurídico das Autarquias Locais, aprova o estatuto das entidades intermunicipais, estabelece o regime jurídico da transferência de competências do Estado para as Autarquias Locais e para as entidades intermunicipais. | ASSOCIAÇÃO CULTURAL E RECREATIVA DE FONTE ALDEIA | Financiamento da Atividade - PICARRON 2018 - (Del. Câmara 21/09/2018) | 040701 | 600,00 | |

| Disposições Legais | Entidade Beneficiária | Finalidade | Classific. Económica | Transferências Efectuadas | Observações |
|---|--|--|----------------------|---------------------------|-------------|
| Estabelece o Regime Jurídico das Autarquias Locais, aprova o estatuto das entidades intermunicipais, estabelece o regime jurídico da transferência de competências do Estado para as Autarquias Locais e para as entidades intermunicipais. | ASSOCIAÇÃO FILARMONICA MIRANDESA | Financiamento do Plano de Atividades 2017 - (Del. Câmara de 12/02/2018) | 040701 | 2.500,00 | |
| Estabelece o Regime Jurídico das Autarquias Locais, aprova o estatuto das entidades intermunicipais, estabelece o regime jurídico da transferência de competências do Estado para as Autarquias Locais e para as entidades intermunicipais. | ASSOCIAÇÃO FILARMONICA MIRANDESA | Protocolo de participação financeira e de cooperação e apoio logístico (Del. Câmara de 04/05/2018) | 040701 | 15.000,00 | |
| Estabelece o Regime Jurídico das Autarquias Locais, aprova o estatuto das entidades intermunicipais, estabelece o regime jurídico da transferência de competências do Estado para as Autarquias Locais e para as entidades intermunicipais. | ASSOCIAÇÃO CULTURAL E DESPORTIVA DE ATENOR | Participação Financeira - Festa em Honra de Santa Bárbara - (Del. Câmara de 08/10/2018) | 040701 | 450,00 | |
| Estabelece o Regime Jurídico das Autarquias Locais, aprova o estatuto das entidades intermunicipais, estabelece o regime jurídico da transferência de competências do Estado para as Autarquias Locais e para as entidades intermunicipais. | ASSOCIAÇÃO CULTURAL E DESPORTIVA DE ATENOR | Financiamento do plano de atividades 2018 - (Del. Câmara de 30/05/2018) | 040701 | 3.000,00 | |
| Estabelece o Regime Jurídico das Autarquias Locais, aprova o estatuto das entidades intermunicipais, estabelece o regime jurídico da transferência de competências do Estado para as Autarquias Locais e para as entidades intermunicipais. | ASSOCIAÇÃO CULTURAL E RECREATIVA DE ÁGUAS VIVAS | Financiamento do Plano de atividades 2018 - (Del. Câmara de 04/05/2018) | 040701 | 600,00 | |
| Estabelece o Regime Jurídico das Autarquias Locais, aprova o estatuto das entidades intermunicipais, estabelece o regime jurídico da transferência de competências do Estado para as Autarquias Locais e para as entidades intermunicipais. | ASSOCIAÇÃO CULTURAL FRONTEIRIÇA | Financiamento do Plano de Atividades 2018 - (Del. Câmara de 21/09/2018) | 040701 | 850,00 | |
| Estabelece o Regime Jurídico das Autarquias Locais, aprova o estatuto das entidades intermunicipais, estabelece o regime jurídico da transferência de competências do Estado para as Autarquias Locais e para as entidades intermunicipais. | ASSOCIAÇÃO DE BENEFICADORES DE NOSSA SENHORA DO MONTE | Participação Financeira - Festa em Honra de N. Senhora do Monte - (Del. Câmara de 30/05/2018) | 040701 | 700,00 | |
| Estabelece o Regime Jurídico das Autarquias Locais, aprova o estatuto das entidades intermunicipais, estabelece o regime jurídico da transferência de competências do Estado para as Autarquias Locais e para as entidades intermunicipais. | ASSOCIAÇÃO DE CAÇA E PESCA DE CONSTANTIM | Participação Financeira - Realização de Batida ao Javali no âmbito do Festival de Sabores 2019 - (Del. Câmara de 14/12/2018) | 040701 | 2.800,00 | |
| Estabelece o Regime Jurídico das Autarquias Locais, aprova o estatuto das entidades intermunicipais, estabelece o regime jurídico da transferência de competências do Estado para as Autarquias Locais e para as entidades intermunicipais. | ASSOCIAÇÃO DE PAIS DO AGRUPAMENTO DE ESCOLAS DE MIRANDA DO DOURO | Financiamento do Plano de Atividades 2018 - (Del. Câmara de 23/03/2018) | 040701 | 500,00 | |
| Estabelece o Regime Jurídico das Autarquias Locais, aprova o estatuto das entidades intermunicipais, estabelece o regime jurídico da transferência de competências do Estado para as Autarquias Locais e para as entidades intermunicipais. | ASSOCIAÇÃO MIRAI QU'ALFORJAS | Financiamento do Plano de Atividades - (Del. Câmara de 23/02/2018) | 040701 | 1.000,00 | |
| Estabelece o Regime Jurídico das Autarquias Locais, aprova o estatuto das entidades intermunicipais, estabelece o regime jurídico da transferência de competências do Estado para as Autarquias Locais e para as entidades intermunicipais. | ASSOCIAÇÃO PARA O ESTUDO E PROTEÇÃO DO GADO ASININO | Financiamento do Plano de Atividades 2018 - (Del. Câmara de 27/07/2018) | 040701 | 4.000,00 | |
| Estabelece o Regime Jurídico das Autarquias Locais, aprova o estatuto das entidades intermunicipais, estabelece o regime jurídico da transferência de competências do Estado para as Autarquias Locais e para as entidades intermunicipais. | ASSOCIAÇÃO RECREATIVA DA JUVENTUDE MIRANDESA | Financiamento do Plano de Atividades 2018 - (Del. Câmara de 21/05/2018) | 040701 | 3.250,00 | |

| Disposições Legais | Entidade Beneficiária | Finalidade | Classific. Económica | Transferências Efectuadas | Observações |
|---|---|--|----------------------|---------------------------|-------------|
| Estabelece o Regime Jurídico das Autarquias Locais, aprova o estatuto das entidades intermunicipais, estabelece o regime jurídico da transferência de competências do Estado para as Autarquias Locais e para as entidades intermunicipais. | CARAMONICO-ASSOC P/A O DESENVOLVI INTEGRADO DE PALAÇOULO | Financiamento do Plano de Atividades 2018 - (Del. Câmara de 21/05/2018) | 040701 | 1.000,00 | |
| Estabelece o Regime Jurídico das Autarquias Locais, aprova o estatuto das entidades intermunicipais, estabelece o regime jurídico da transferência de competências do Estado para as Autarquias Locais e para as entidades intermunicipais. | CLUBE DE CICLISMO DE SENDIM, CCS-ABUTRES DO DOURO | Financiamento do Plano de atividades 2018 - (Del. Câmara de 21/05/2018) | 040701 | 1.000,00 | |
| Estabelece o Regime Jurídico das Autarquias Locais, aprova o estatuto das entidades intermunicipais, estabelece o regime jurídico da transferência de competências do Estado para as Autarquias Locais e para as entidades intermunicipais. | CLUBE MOTARD LS CARTOLICAS ZINANTES | Financiamento do Plano de Atividades 2018 - (Del. Câmara de 21/05/2018) | 040701 | 1.000,00 | |
| Estabelece o Regime Jurídico das Autarquias Locais, aprova o estatuto das entidades intermunicipais, estabelece o regime jurídico da transferência de competências do Estado para as Autarquias Locais e para as entidades intermunicipais. | COM. FESTAS DO DIVINO SR. DA PIEDADE | Participação Financeira - Festa em Honra do Divino Senhor da Piedade - (Del. Câmara de 04/05/2018) | 040701 | 450,00 | |
| Estabelece o Regime Jurídico das Autarquias Locais, aprova o estatuto das entidades intermunicipais, estabelece o regime jurídico da transferência de competências do Estado para as Autarquias Locais e para as entidades intermunicipais. | COMISSÃO DE FESTAS DE SANTA MARINHA DE CÉRCIO | Participação Financeira - Festa em Honra de Santa Marinha - (Del. Câmara de 27/07/2018) | 040701 | 450,00 | |
| Estabelece o Regime Jurídico das Autarquias Locais, aprova o estatuto das entidades intermunicipais, estabelece o regime jurídico da transferência de competências do Estado para as Autarquias Locais e para as entidades intermunicipais. | COMISSÃO DE FESTAS DE SANTO ANTONIO CICOURENSE | Participação Financeira - Festa em Honra de Santo António - (Del. Câmara de 02/11/2018) | 040701 | 450,00 | |
| Estabelece o Regime Jurídico das Autarquias Locais, aprova o estatuto das entidades intermunicipais, estabelece o regime jurídico da transferência de competências do Estado para as Autarquias Locais e para as entidades intermunicipais. | COMISSÃO DE FESTAS DE SANTO ANTONIO CICOURENSE | Participação Financeira na atividade "CHOALHADA" - (Del. Câmara de 26/01/2018) | 040701 | 450,00 | |
| Estabelece o Regime Jurídico das Autarquias Locais, aprova o estatuto das entidades intermunicipais, estabelece o regime jurídico da transferência de competências do Estado para as Autarquias Locais e para as entidades intermunicipais. | COMISSÃO FAB.IGREJA PAR.FREG.Nª SRª DO MONTE E ST EUFÉMTIA DUAS IGREJAS | Participação Financeira - Festa em Honra de Santo Isidro - (Del. Câmara de 27/07/2018) | 040701 | 300,00 | |
| Estabelece o Regime Jurídico das Autarquias Locais, aprova o estatuto das entidades intermunicipais, estabelece o regime jurídico da transferência de competências do Estado para as Autarquias Locais e para as entidades intermunicipais. | COMISSÃO FABRIQUEIRA DA ESPECIOSA | Participação Financeira - Festa em Honra de São Gregório - (Del. Câmara de 21/09/2018) | 040701 | 400,00 | |
| Estabelece o Regime Jurídico das Autarquias Locais, aprova o estatuto das entidades intermunicipais, estabelece o regime jurídico da transferência de competências do Estado para as Autarquias Locais e para as entidades intermunicipais. | COOPERATIVA AGRICOLA DE PALAÇOULO CRL | Apoio à Sanidade do efetivo Pecuario do Concelho de Miranda do Douro (Del. Câmara de 09/02/2018) | 040701 | 54.855,00 | |
| Estabelece o Regime Jurídico das Autarquias Locais, aprova o estatuto das entidades intermunicipais, estabelece o regime jurídico da transferência de competências do Estado para as Autarquias Locais e para as entidades intermunicipais. | COSTUMES E ATITUDES-ASSOCIAÇÃO DE PAULITEIROS E DANÇAS MISTAS | Participação Financeira - Festa em Honra de Santa Bárbara - (Del. Câmara de 24/08/2018) | 040701 | 400,00 | |
| Estabelece o Regime Jurídico das Autarquias Locais, aprova o estatuto das entidades intermunicipais, estabelece o regime jurídico da transferência de competências do Estado para as Autarquias Locais e para as entidades intermunicipais. | FAB.IGREJA PAR. FREG.S.CRISTOVÃO V. CHÁ BRACIOSA | Participação Financeira - Festa em Honra de Santa Bárbara - (Del. Câmara de 24/08/2018) | 040701 | 450,00 | |

TRANSFERÊNCIAS CORRENTES - DESPESA

MUN. M. DOURO

Período : 2018/01/02 - 2018/12/31

Ano : 2018
Página : 4

| Disposições Legais | Entidade Beneficiária | Finalidade | Classific. Econômica | Transferências Efectuadas | Observações |
|---|--|--|----------------------|---------------------------|-------------|
| Estabelece o Regime Jurídico das Autarquias Locais, aprova o estatuto das entidades intermunicipais, estabelece o regime jurídico da transferência de competências do Estado para as Autarquias Locais e para as entidades intermunicipais. | FABRICA DA IGREJA DE SÃO MIGUEL DE PALAÇOULO | Comparticipação Financeira - Festa em Honra de N. Senhora do Rosário - (Del. Câmara de 21/09/2018) | 040701 | 1.200,00 | |
| Estabelece o Regime Jurídico das Autarquias Locais, aprova o estatuto das entidades intermunicipais, estabelece o regime jurídico da transferência de competências do Estado para as Autarquias Locais e para as entidades intermunicipais. | FRAUGA-ASSOCIAÇÃO DESENVOLV. INTEGRADO DE PICOTE | Financiamento do Plano de Atividades 2018 - (Del. Câmara de 02/11/2018) | 040701 | 1.000,00 | |
| Estabelece o Regime Jurídico das Autarquias Locais, aprova o estatuto das entidades intermunicipais, estabelece o regime jurídico da transferência de competências do Estado para as Autarquias Locais e para as entidades intermunicipais. | FREGUESIA DA FOVOA | Acordos de Execução de Delegação de Competências (Aprovado na Assembleia Municipal de 29/06/2018) | 04050102 | 8.116,15 | |
| Estabelece o Regime Jurídico das Autarquias Locais, aprova o estatuto das entidades intermunicipais, estabelece o regime jurídico da transferência de competências do Estado para as Autarquias Locais e para as entidades intermunicipais. | FREGUESIA DE DUAS IGREJAS | Acordos de Execução de Delegação de Competências (Aprovado na Assembleia Municipal de 29/06/2018) | 04050102 | 14.077,83 | |
| Estabelece o Regime Jurídico das Autarquias Locais, aprova o estatuto das entidades intermunicipais, estabelece o regime jurídico da transferência de competências do Estado para as Autarquias Locais e para as entidades intermunicipais. | FREGUESIA DE DUAS IGREJAS | Prémios-Olimpiadas Desportivas 2018 (Del. Câmara de 29/06/2018) | 04050102 | 350,00 | |
| Estabelece o Regime Jurídico das Autarquias Locais, aprova o estatuto das entidades intermunicipais, estabelece o regime jurídico da transferência de competências do Estado para as Autarquias Locais e para as entidades intermunicipais. | FREGUESIA DE GENISIO | Acordos de Execução de Delegação de Competências (Aprovado na Assembleia Municipal de 29/06/2018) | 04050102 | 9.206,16 | |
| Estabelece o Regime Jurídico das Autarquias Locais, aprova o estatuto das entidades intermunicipais, estabelece o regime jurídico da transferência de competências do Estado para as Autarquias Locais e para as entidades intermunicipais. | FREGUESIA DE MALHADAS | Acordos de Execução de Delegação de Competências (Aprovado na Assembleia Municipal de 29/06/2018) | 04050102 | 9.610,67 | |
| Estabelece o Regime Jurídico das Autarquias Locais, aprova o estatuto das entidades intermunicipais, estabelece o regime jurídico da transferência de competências do Estado para as Autarquias Locais e para as entidades intermunicipais. | FREGUESIA DE MALHADAS | Prémios-Olimpiadas Desportivas 2018 (Del. Câmara de 29/06/2018) | 04050102 | 400,00 | |
| Estabelece o Regime Jurídico das Autarquias Locais, aprova o estatuto das entidades intermunicipais, estabelece o regime jurídico da transferência de competências do Estado para as Autarquias Locais e para as entidades intermunicipais. | FREGUESIA DE MIRANDA DOURO | Acordos de Execução de Delegação de Competências (Aprovado na Assembleia Municipal de 29/06/2018) | 04050102 | 17.026,86 | |
| Estabelece o Regime Jurídico das Autarquias Locais, aprova o estatuto das entidades intermunicipais, estabelece o regime jurídico da transferência de competências do Estado para as Autarquias Locais e para as entidades intermunicipais. | FREGUESIA DE PALAÇOULO | Acordos de Execução de Delegação de Competências (Aprovado na Assembleia Municipal de 29/06/2018) | 04050102 | 11.908,08 | |
| Estabelece o Regime Jurídico das Autarquias Locais, aprova o estatuto das entidades intermunicipais, estabelece o regime jurídico da transferência de competências do Estado para as Autarquias Locais e para as entidades intermunicipais. | FREGUESIA DE PALAÇOULO | Prémios-Olimpiadas Desportivas 2018 (Del. Câmara de 29/06/2018) | 04050102 | 500,00 | |
| Estabelece o Regime Jurídico das Autarquias Locais, aprova o estatuto das entidades intermunicipais, estabelece o regime jurídico da transferência de competências do Estado para as Autarquias Locais e para as entidades intermunicipais. | FREGUESIA DE PICOTE | Acordos de Execução de Delegação de Competências (Aprovado na Assembleia Municipal de 29/06/2018) | 04050102 | 8.170,72 | |

| Disposições Legais | Entidade Beneficiária | Finalidade | Classific. Económica | Transferências Efectuadas | Observações |
|---|--|--|----------------------|---------------------------|-------------|
| Estabelece o Regime Jurídico das Autarquias Locais, aprova o estatuto das entidades intermunicipais, estabelece o regime jurídico da transferência de competências do Estado para as Autarquias Locais e para as entidades intermunicipais. | FREGUESIA DE S. MARTINHO | Acordos de Execução de Delegação de Competências (Aprovado na Assembleia Municipal de 29/06/2018) | 04050102 | 10.840,80 | |
| Estabelece o Regime Jurídico das Autarquias Locais, aprova o estatuto das entidades intermunicipais, estabelece o regime jurídico da transferência de competências do Estado para as Autarquias Locais e para as entidades intermunicipais. | FREGUESIA DE VILA CHÁ | Acordos de Execução de Delegação de Competências (Aprovado na Assembleia Municipal de 29/06/2018) | 04050102 | 11.578,82 | |
| Estabelece o Regime Jurídico das Autarquias Locais, aprova o estatuto das entidades intermunicipais, estabelece o regime jurídico da transferência de competências do Estado para as Autarquias Locais e para as entidades intermunicipais. | FÁBRICA DA IGREJA DA FREGUESIA DE PICOTE | Comparticipação Financeira - Festa em Honra de Santa Bárbara - (Del. Câmara de 30/11/2018) | 040701 | 350,00 | |
| Estabelece o Regime Jurídico das Autarquias Locais, aprova o estatuto das entidades intermunicipais, estabelece o regime jurídico da transferência de competências do Estado para as Autarquias Locais e para as entidades intermunicipais. | FÁBRICA DA IGREJA DA FREGUESIA DE PICOTE | Comparticipação Financeira - Festa em Honra do Divino Santo Cristo - (Del. Câmara de 30/05/2018) | 040701 | 450,00 | |
| Estabelece o Regime Jurídico das Autarquias Locais, aprova o estatuto das entidades intermunicipais, estabelece o regime jurídico da transferência de competências do Estado para as Autarquias Locais e para as entidades intermunicipais. | GRUPO CULTURAL E RECREATIVO RENASCER DAS TRADIÇÕES PÓVOA | Comparticipação Financeira - Festa em Honra de N. Senhora do Rosário - (Del. Câmara de 19/10/2018) | 040701 | 450,00 | |
| Estabelece o Regime Jurídico das Autarquias Locais, aprova o estatuto das entidades intermunicipais, estabelece o regime jurídico da transferência de competências do Estado para as Autarquias Locais e para as entidades intermunicipais. | GRUPO CULTURAL E RECREATIVO RENASCER DAS TRADIÇÕES PÓVOA | Financiamento do Plano de atividades 2018 - (Del. Câmara de 04/05/2018) | 040701 | 600,00 | |
| Estabelece o Regime Jurídico das Autarquias Locais, aprova o estatuto das entidades intermunicipais, estabelece o regime jurídico da transferência de competências do Estado para as Autarquias Locais e para as entidades intermunicipais. | GRUPO DESPORTIVO DE SENDIM | Programa de Desenvolvimento desportivo-Época 2017/2018 | 040701 | 14.000,00 | |
| Estabelece o Regime Jurídico das Autarquias Locais, aprova o estatuto das entidades intermunicipais, estabelece o regime jurídico da transferência de competências do Estado para as Autarquias Locais e para as entidades intermunicipais. | GRUPO DESPORTIVO MIRANDES | Programa de Desenvolvimento desportivo-Época 2017/2018 | 040701 | 14.000,00 | |
| Estabelece o Regime Jurídico das Autarquias Locais, aprova o estatuto das entidades intermunicipais, estabelece o regime jurídico da transferência de competências do Estado para as Autarquias Locais e para as entidades intermunicipais. | GRUPO DESPORTIVO MIRANDES | Programa de Desenvolvimento desportivo-Época 2018/2019 | 040701 | 30.000,00 | |
| Estabelece o Regime Jurídico das Autarquias Locais, aprova o estatuto das entidades intermunicipais, estabelece o regime jurídico da transferência de competências do Estado para as Autarquias Locais e para as entidades intermunicipais. | LERIAS ASSOCIAÇÃO CULTURAL | Financiamento do Plano de Atividades 2018 - (Del. Câmara de 30/05/2018) | 040701 | 1.200,00 | |
| Estabelece o Regime Jurídico das Autarquias Locais, aprova o estatuto das entidades intermunicipais, estabelece o regime jurídico da transferência de competências do Estado para as Autarquias Locais e para as entidades intermunicipais. | MIRA L' DOUS-ASSOCIAÇÃO CULTURAL | Financiamento do Plano de Atividades 2018 - (Del. Câmara de 21/09/2018) | 040701 | 400,00 | |
| Estabelece o Regime Jurídico das Autarquias Locais, aprova o estatuto das entidades intermunicipais, estabelece o regime jurídico da transferência de competências do Estado para as Autarquias Locais e para as entidades intermunicipais. | MIRANDUM ASSOCIAÇÃO CULTURAL | Financiamento do Plano de Atividades 2018 - (Del. Câmara de 08/10/2018) | 040701 | 750,00 | |

| Disposições Legais | Entidade Beneficiária | Finalidade | Classific. Económica | Transferências Efectuadas | Observações |
|---|---|---|----------------------|---------------------------|-------------|
| Estabelece o Regime Jurídico das Autarquias Locais, aprova o estatuto das entidades intermunicipais, estabelece o regime jurídico da transferência de competências do Estado para as Autarquias Locais e para as entidades intermunicipais. | MOTO CLUBE ABUTRES DO DOURO | Financiamento do Plano de Atividades 2018 - (Del. Câmara de 19/10/2018) | 040701 | 1.000,00 | |
| Estabelece o Regime Jurídico das Autarquias Locais, aprova o estatuto das entidades intermunicipais, estabelece o regime jurídico da transferência de competências do Estado para as Autarquias Locais e para as entidades intermunicipais. | OS INFANTES ASSOC CULTURAL E RECREATIVA IFANES | Participação Financeira - Festa em Honra de São Sebastião - (Del. Câmara de 23/02/2018) | 040701 | 450,00 | |
| Estabelece o Regime Jurídico das Autarquias Locais, aprova o estatuto das entidades intermunicipais, estabelece o regime jurídico da transferência de competências do Estado para as Autarquias Locais e para as entidades intermunicipais. | SABORES DE MIRANDA-ASSOC DE PROD GASTRO TERRAS DE MIRANDA | Financiamento do Plano de atividades 2018 - (Del. Câmara de 30/11/2018) | 040701 | 2.500,00 | |
| Estabelece o Regime Jurídico das Autarquias Locais, aprova o estatuto das entidades intermunicipais, estabelece o regime jurídico da transferência de competências do Estado para as Autarquias Locais e para as entidades intermunicipais. | SANTA CASA DA MISERICORDIA MIRANDA DO DOURO | Protocolo-Dar Continuidade À Unidade Domiciliária de Cuidados Paliativos de Planalto Mirandês (UDCP-PM) | 040701 | 9.598,05 | |
| Estabelece o Regime Jurídico das Autarquias Locais, aprova o estatuto das entidades intermunicipais, estabelece o regime jurídico da transferência de competências do Estado para as Autarquias Locais e para as entidades intermunicipais. | SERVIÇOS SOCIAIS DO PESSOAL DA CAMARA MUNICIPAL DE MIRANDA DO DOURO | Financiamento do Plano de Atividade 2018 (Del. Câmara de 14/12/2018) | 040701 | 3.757,00 | |
| Estabelece o Regime Jurídico das Autarquias Locais, aprova o estatuto das entidades intermunicipais, estabelece o regime jurídico da transferência de competências do Estado para as Autarquias Locais e para as entidades intermunicipais. | SOL NASCENTE ASSOCIAÇÃO CULTURAL E RECREATIVA DE GENISIO | Participação Financeira - Festa em Honra de N. Senhora das Candeias - (Del. Câmara de 23/03/2018) | 040701 | 450,00 | |
| Estabelece o Regime Jurídico das Autarquias Locais, aprova o estatuto das entidades intermunicipais, estabelece o regime jurídico da transferência de competências do Estado para as Autarquias Locais e para as entidades intermunicipais. | SOL NASCENTE ASSOCIAÇÃO CULTURAL E RECREATIVA DE GENISIO | Financiamento do Plano de Atividades 2018 - (Del. Câmara de 21/09/2018) | 040701 | 400,00 | |
| Estabelece o Regime Jurídico das Autarquias Locais, aprova o estatuto das entidades intermunicipais, estabelece o regime jurídico da transferência de competências do Estado para as Autarquias Locais e para as entidades intermunicipais. | UNIÃO DAS FREGUESIA DE CONSTANTIM E CICOURO | Acordos de Execução de Delegação de Competências (Aprovado na Assembleia Municipal de 29/06/2018) | 04050102 | 10.143,20 | |
| Estabelece o Regime Jurídico das Autarquias Locais, aprova o estatuto das entidades intermunicipais, estabelece o regime jurídico da transferência de competências do Estado para as Autarquias Locais e para as entidades intermunicipais. | UNIÃO DAS FREGUESIA DE CONSTANTIM E CICOURO | Prémios-Olimpiadas Desportivas 2018 (Del. Câmara de 29/06/2018) | 04050102 | 200,00 | |
| Estabelece o Regime Jurídico das Autarquias Locais, aprova o estatuto das entidades intermunicipais, estabelece o regime jurídico da transferência de competências do Estado para as Autarquias Locais e para as entidades intermunicipais. | UNIÃO DAS FREGUESIA DE IFANES E PARADELA | Acordos de Execução de Delegação de Competências (Aprovado na Assembleia Municipal de 29/06/2018) | 04050102 | 11.224,21 | |
| Estabelece o Regime Jurídico das Autarquias Locais, aprova o estatuto das entidades intermunicipais, estabelece o regime jurídico da transferência de competências do Estado para as Autarquias Locais e para as entidades intermunicipais. | UNIÃO DAS FREGUESIA DE SENDIM E ATENOR | Acordos de Execução de Delegação de Competências (Aprovado na Assembleia Municipal de 29/06/2018) | 04050102 | 15.676,61 | |
| Estabelece o Regime Jurídico das Autarquias Locais, aprova o estatuto das entidades intermunicipais, estabelece o regime jurídico da transferência de competências do Estado para as Autarquias Locais e para as entidades intermunicipais. | UNIÃO DAS FREGUESIA DE SILVA E AGUAS VIVAS | Acordos de Execução de Delegação de Competências (Aprovado na Assembleia Municipal de 29/06/2018) | 04050102 | 12.419,89 | |

| Disposições Legais | Entidade Beneficiária | Finalidade | Classific. Econômica | Transferências Efectuadas | Observações |
|--|--|---|----------------------|---------------------------|-------------|
| Estabelece o Regime Jurídico das Autarquias Locais, aprova o estatuto das entidades intermunicipais, estabelece o regime jurídico da transferência de competências do Estado para as Autarquias Locais e para as entidades intermunicipais. Estatutos de Constituição da Entidade | UNIÃO DAS FREGUESIA DE SILVA E AGUAS VIVAS | Prémios-Olimpíadas Desportivas 2018 (Del. Câmara de 29/06/2018) | 04050102 | 250,00 | |
| Estatutos de Constituição da Entidade | ASSOCIAÇÃO DE MUNICIPIOS DOURO SUPERIOR | Participação nas despesas de funcionamento da entidade | 04050104 | 35.267,53 | |
| Estatutos de Constituição da Entidade | ASSOCIAÇÃO DE MUNICIPIOS DOURO SUPERIOR | Quota 2018 | 04050104 | 3.500,00 | |
| Estatutos de Constituição da Entidade | ASSOCIAÇÃO IBERICA MUNICIPIOS RIBEIRINHOS DO DOURO | Quota 2018 | 04050104 | 1.000,00 | |
| Estatutos de Constituição da Entidade | ASSOCIAÇÃO MUNICIPIOS TERRA FRIA NORDESTE TRANSMONTANO | Transferências Correntes aprovadas pela Assembleia Geral da CIM em sessão do dia 12/01/2018 | 04050104 | 35.087,52 | |
| Estatutos de Constituição da Entidade | TRÁS-OS-MONTES-CIM-TTM | Quota 2018 | 04050104 | 30.110,00 | |
| Estatutos de Constituição da Entidade | TURISMO DO PORTO E NORTE DE PORTUGAL E.R. | Financiamento das despesas de funcionamento do canal Intermunicipal | 04050101 | 1.500,00 | |
| Financiamento das despesas de funcionamento do canal Intermunicipal | MUNICIPIO DE VIMIOSO | Financiamento dos Programas CEI e CEI+ | 04080201 | 27.565,95 | |
| Portaria 128/2009, de 30de janeiro - Regulamenta as medidas Contrato emprego-inserção e Contrato emprego-inserção+ | MUNICIPIO DE MIRANDA DO DOURO | | | 212.190,01 | |
| Portaria 1358/2007-Constituição das Equipas de Intervenção Permanentes (EIP-Bombeiros) | ASSOC. HUM. BOMB.VOLUNTARIOS SENDIM | Constituição da Equipas de Intervenção Permanente (EIP) | 040701 | 33.272,66 | |
| Portaria 1358/2007-Constituição das Equipas de Intervenção Permanentes (EIP-Bombeiros) | ASSOC. HUMANITÁRIA BOMBEIROS VOLUNT. M. DO DOURO | Constituição da Equipas de Intervenção Permanente (EIP) | 040701 | 31.304,75 | |
| | | Total ... | | 896.830,95 | |

TRANSFERÊNCIAS CAPITAL - DESPESA
MON M. DOURO

Período : 2018/01/02 - 2018/12/31

Ano : 2018
Página : 1

| Disposições Legais | Entidade Beneficiária | Finalidade | Classific. Económica | Transferências Efectuadas | Observações |
|--|--|---|------------------------|---------------------------|-------------|
| Decreto-Lei 137/2017 -Estabelece o modelo de governação dos fundos europeus estruturais e de investimento para o período de 2014-2020 Estabelece o Regime Jurídico das Autarquias Locais, aprova o estatuto das entidades intermunicipais, estabelece o regime jurídico da transferência de competências do Estado para as Autarquias Locais e para as entidades intermunicipais. | COMUNIDADE INTERMUNICIPAL DAS TERRAS DE TRAS-OS-MONTES-CIM-TTM FÁBRICA DA IGREJA DA FREGUESIA DE PICOTE | Financiamento do Projeto "Trás-os-Montes Conectado e Balcoões Móveis" Financiamento das Obras de Conservação e Restauro da Capela do Divino Santo Cristo em Picote (Protocolo de 02/03/2018) | 08050104 080701 | 12.024,34 5.000,00 | |
| Total ... | | | | 17.024,34 | |

SUBSÍDIOS CONCEDIDOS - DESPESA
MUN. M. DOURO

Período : 2018/01/02 - 2018/12/31

Ano : 2018
Página : 1

| Disposições Legais | Entidade Beneficiária | Finalidade | Classific. Econômica | Subsídios Pagos | Observações |
|---|-------------------------------|---|----------------------|-----------------|-------------|
| Estabelece o Regime Jurídico das Autarquias Locais, aprova o estatuto das entidades intermunicipais, estabelece o regime jurídico da transferência de competências do Estado para as Autarquias Locais e para as entidades intermunicipais. | MIRANDA CULTURAL E RURAL, EM | Equilíbrio de Contas - Exercício 2017 | 05010101 | 45.207,83 | |
| Estabelece o Regime Jurídico das Autarquias Locais, aprova o estatuto das entidades intermunicipais, estabelece o regime jurídico da transferência de competências do Estado para as Autarquias Locais e para as entidades intermunicipais. | MUNICÍPIO DE MIRANDA DO DOURO | Prémios Atribuídos na mostra regional e eleição dos melhores exemplares da raça asinina mirandesa (Deliberação da Câmara de 10/08/2018) | 050803 | 2.690,00 | |
| Estabelece o Regime Jurídico das Autarquias Locais, aprova o estatuto das entidades intermunicipais, estabelece o regime jurídico da transferência de competências do Estado para as Autarquias Locais e para as entidades intermunicipais. | MUNICÍPIO DE MIRANDA DO DOURO | Prémios Atribuídos no Concurso Concelhio da Raça Bovina Mirandesa (Deliberação da Câmara de 21/05/2018) | 050803 | 3.915,00 | |
| Estabelece o Regime Jurídico das Autarquias Locais, aprova o estatuto das entidades intermunicipais, estabelece o regime jurídico da transferência de competências do Estado para as Autarquias Locais e para as entidades intermunicipais. | MUNICÍPIO DE MIRANDA DO DOURO | Prémios Atribuídos no Concurso Nacional de Ovinos da raça Churra Galega Mirandesa(Deliberação da Câmara de 09/03/2018) | 050803 | 3.215,00 | |
| Estabelece o Regime Jurídico das Autarquias Locais, aprova o estatuto das entidades intermunicipais, estabelece o regime jurídico da transferência de competências do Estado para as Autarquias Locais e para as entidades intermunicipais. | MUNICÍPIO DE MIRANDA DO DOURO | Prémios Atribuídos no Concurso de Luta de Touros (Deliberação da Câmara de 21/05/2018) | 050803 | 2.500,00 | |
| | | Total ... | | 57.527,83 | |

**MUNICÍPIO DE
MIRANDA DO DOURO**

ANO FINANCEIRO DE 2018

Modificações Orçamentais


| ENTIDADE | | MODIFICAÇÕES AO ORÇAMENTO DA RECEITA | | | Página: 1 | |
|-------------------------|--|--------------------------------------|--------------------------------|-------------------------|----------------------------------|----------------------|
| MUN MIRANDA DO DOURO | | TOTAL DE ALTERAÇÕES : 1 | DO ANO CONTABILISTICO DE: 2018 | | Período: 2018/01/02 a 2018/12/31 | |
| CLASSIFICAÇÃO ECONÓMICA | | DOTAÇÕES DA RECEITA | | | OBSERVAÇÕES | |
| CÓDIGO | DESCRIÇÃO | PREVISÕES INICIAIS | MODIFICAÇÕES ORÇAMENTAIS | | | PREVISÕES CORRIGIDAS |
| | | | INSCRIÇÕES / REFORÇOS | DIMINUIÇÕES / ANULAÇÕES | | |
| 01 | IMPOSTOS DIRECTOS | 1.239.993,17 | | | 1.239.993,17 | |
| 0102 | OUTROS | 1.239.993,17 | | | 1.239.993,17 | |
| 010202 | IMPOSTO MUNICIPAL SOBRE IMOVEIS | 597.362,41 | | | 597.362,41 | |
| 010203 | IMPOSTO UNICO DE CIRCULAÇÃO | 143.092,83 | | | 143.092,83 | |
| 010204 | IMPOSTO MUNICIPAL SOBRE AS TRANSMISSOES DE IMOVEIS | 92.059,34 | | | 92.059,34 | |
| 010205 | DERRAMA | 407.478,59 | | | 407.478,59 | |
| 02 | IMPOSTOS INDIRECTOS | 19.493,41 | | | 19.493,41 | |
| 0202 | OUTROS | 19.493,41 | | | 19.493,41 | |
| 020206 | IMPOSTOS INDIRECTOS ESPECÍFICOS DAS AUTARQUIAS LOCAIS | 19.493,41 | | | 19.493,41 | |
| 02020601 | Mercados e Feiras | 3.600,00 | | | 3.600,00 | |
| 02020602 | Loteamento e Obras | 25,07 | | | 25,07 | |
| 02020603 | Ocupação de Via Pública | 6.729,86 | | | 6.729,86 | |
| 02020605 | Publicidade | 5.348,83 | | | 5.348,83 | |
| 02020606 | Saneamento | 100,00 | | | 100,00 | |
| 02020699 | Outros | 3.689,65 | | | 3.689,65 | |
| 0202069901 | TMDP-TAXA MUNICIPAL DIREITOS DE PASSAGEM | 1.620,68 | | | 1.620,68 | |
| 0202069902 | TDFTH-TAXA DEPOSITO FICHA TECNICA HABITAÇÃO | 110,00 | | | 110,00 | |
| 0202069999 | OUTROS | 1.958,97 | | | 1.958,97 | |
| 04 | TAXAS, MULTAS E OUTRAS PENALIDADES | 51.423,66 | | | 51.423,66 | |
| 0401 | TAXAS | 50.399,57 | | | 50.399,57 | |
| 040123 | TAXAS ESPECÍFICAS DAS AUTARQUIAS LOCAIS | 50.399,57 | | | 50.399,57 | |
| 04012301 | Mercados e Feiras | 1.910,00 | | | 1.910,00 | |
| 04012302 | Loteamento e Obras | 34.241,79 | | | 34.241,79 | |
| 04012303 | Ocupação de Via Pública | 2.161,24 | | | 2.161,24 | |
| 04012306 | Saneamento | 100,00 | | | 100,00 | |
| 04012307 | Arrendamento Urbano | 100,00 | | | 100,00 | |
| 04012399 | Outros | 11.886,54 | | | 11.886,54 | |
| 0401239901 | TDFTH-TAXA DEPOSITO FICHA TECNICA HABITAÇÃO | 100,00 | | | 100,00 | |
| 0401239902 | Taxa pela Emissão do Certificcado de Registo | 100,00 | | | 100,00 | |
| 0401239999 | OUTRAS | 11.686,54 | | | 11.686,54 | |
| 0402 | MULTAS E OUTRAS PENALIDADES: | 1.024,09 | | | 1.024,09 | |
| 040201 | JUROS DE MORA | 724,09 | | | 724,09 | |
| 040202 | JUROS COMPENSATÓRIOS | 100,00 | | | 100,00 | |
| 040204 | COIMAS E PENALIDADES POR CONTRA ORDENAÇÕES | 100,00 | | | 100,00 | |
| 040299 | MULTAS E PEANLIDADES DIVERSAS | 100,00 | | | 100,00 | |
| 05 | RENDIMENTOS DE PROPRIEDADE | 1.016.037,05 | | | 1.016.037,05 | |
| 0502 | JUROS - SOCIEDADES FINANCEIRAS | 100,00 | | | 100,00 | |
| 050201 | BANCOS E OUTRAS INSTITUIÇÕES FINANCEIRAS | 100,00 | | | 100,00 | |
| 0509 | PARTICIPAÇÕES NOS LUCROS DE ADMINISTRAÇÕES PÚBLICAS | 10,00 | | | 10,00 | |
| 050999 | Outros | 10,00 | | | 10,00 | |
| 0510 | RENDAS | 1.015.927,05 | | | 1.015.927,05 | |
| 051001 | TERRENOS | 10,00 | | | 10,00 | |
| 051003 | HABITAÇÕES | 6.204,94 | | | 6.204,94 | |
| 051004 | EDIFÍCIOS | 30.722,86 | | | 30.722,86 | |
| 051005 | BENS DE DOMÍNIO PÚBLICO | 100,00 | | | 100,00 | |
| 051099 | OUTROS | 978.889,25 | | | 978.889,25 | |
| 06 | TRANSFERÊNCIAS CORRENTES | 6.994.189,73 | | | 6.994.189,73 | |
| 0603 | ADMINISTRAÇÃO CENTRAL | 6.994.089,73 | | | 6.994.089,73 | |
| 060301 | ESTADO | 6.350.585,00 | | | 6.350.585,00 | |
| 06030101 | Fundo de Equilíbrio Financeiro | 6.002.317,00 | | | 6.002.317,00 | |
| 06030102 | Fundo Social Municipal | 135.613,00 | | | 135.613,00 | |
| 06030103 | Participação Fixa no IRS | 212.655,00 | | | 212.655,00 | |
| 060306 | ESTADO- PARTICIPAÇÃO COMUNITÁRIA EM PROJECTOS CO-FINANCIADOS | 409.348,75 | | | 409.348,75 | |
| 060307 | SERVIÇOS E FUNDOS AUTÓNOMOS | 234.155,98 | | | 234.155,98 | |
| 0605 | ADMINISTRAÇÃO LOCAL | 100,00 | | | 100,00 | |
| 060501 | CONTINENTE | 100,00 | | | 100,00 | |
| 06050101 | MUNICIPIOS | 100,00 | | | 100,00 | |
| 07 | VENDA DE BENS E SERVIÇOS CORRENTES | 789.779,62 | | 70.000,00 | 719.779,62 | |
| 0701 | VENDA DE BENS | 238.723,31 | | | 238.723,31 | |

| ENTIDADE | | MODIFICAÇÕES AO ORÇAMENTO DA RECEITA | | | Página: 2 | |
|-------------------------|--|--------------------------------------|--------------------------------|-------------------------|----------------------------------|----------------------|
| MUN MIRANDA DO DOURO | | TOTAL DE ALTERAÇÕES : 1 | DO ANO CONTABILISTICO DE: 2018 | | Período: 2018/01/02 a 2018/12/31 | |
| TOTAL DE REVISÕES : 2 | | | | | | |
| CLASSIFICAÇÃO ECONÓMICA | | DOTAÇÕES DA RECEITA | | | OBSERVAÇÕES | |
| CÓDIGO | DESCRIÇÃO | PREVISÕES INICIAIS | MODIFICAÇÕES ORÇAMENTAIS | | | PREVISÕES CORRIGIDAS |
| | | | INSCRIÇÕES / REFORÇOS | DIMINUIÇÕES / ANULAÇÕES | | |
| 070102 | LIVROS E DOCUMENTAÇÃO TÉCNICA | 1.427,80 | | | 1.427,80 | |
| 070103 | PUBLICAÇÕES E IMPRESSOS | 10,00 | | | 10,00 | |
| 070105 | BENS INUTILIZADOS | 10,00 | | | 10,00 | |
| 070110 | DESPERDÍCIOS, RESÍDUOS E REFUGOS | 30.417,17 | | | 30.417,17 | |
| 07011001 | Sucata | 100,00 | | | 100,00 | |
| 07011009 | Outros | 30.317,17 | | | 30.317,17 | |
| 070111 | PRODUTOS ACABADOS E INTERMÉDIOS | 206.858,34 | | | 206.858,34 | |
| 07011101 | Inertes | 10,00 | | | 10,00 | |
| 07011102 | Água | 205.332,70 | | | 205.332,70 | |
| 07011103 | Eletricidade | 515,49 | | | 515,49 | |
| 07011199 | Outros | 1.000,15 | | | 1.000,15 | |
| 0702 | SERVIÇOS | 551.026,31 | | 70.000,00 | 481.026,31 | |
| 070201 | ALUGUER DE ESPAÇOS E EQUIPAMENTOS | 174.885,17 | | | 174.885,17 | |
| 070203 | VISTORIAS E ENSAIOS | 10,00 | | | 10,00 | |
| 070206 | REPARAÇÕES | 1.039,41 | | | 1.039,41 | |
| 070207 | ALIMENTAÇÃO E ALOJAMENTO | 3.296,75 | | | 3.296,75 | |
| 070208 | SERVIÇOS SOCIAIS, RECREATIVOS, CULTURAIS E DESPORTO | 19.124,79 | | | 19.124,79 | |
| 07020801 | SERVIÇOS SOCIAIS | 10,00 | | | 10,00 | |
| 07020803 | SERVIÇOS CULTURAIS | 10,00 | | | 10,00 | |
| 0702080399 | Outros | 10,00 | | | 10,00 | |
| 07020804 | SERVIÇOS DESPORTIVOS | 19.104,79 | | | 19.104,79 | |
| 070209 | SERVIÇOS ESPECÍFICOS DAS AUTARQUIAS | 352.670,19 | | 70.000,00 | 282.670,19 | |
| 07020901 | Saneamento | 172.072,53 | | 35.000,00 | 137.072,53 | |
| 07020902 | Resíduos Sólidos | 90.680,64 | | 35.000,00 | 55.680,64 | |
| 07020903 | Transportes Colectivos de Pessoas e Mercadorias | 157,85 | | | 157,85 | |
| 0702090302 | Transportes Escolares | 10,00 | | | 10,00 | |
| 0702090304 | Transporte de Mercadorias e Pessoas | 10,00 | | | 10,00 | |
| 0702090399 | Outros | 137,85 | | | 137,85 | |
| 07020904 | Trabalhos por Conta de Particulares | 12.955,85 | | | 12.955,85 | |
| 07020905 | Cemitérios | 10.732,39 | | | 10.732,39 | |
| 07020906 | Mercados e Feiras | 20,00 | | | 20,00 | |
| 07020999 | Outros | 66.050,93 | | | 66.050,93 | |
| 0703 | RENDAS | 30,00 | | | 30,00 | |
| 070301 | HABITAÇÕES | 10,00 | | | 10,00 | |
| 070302 | EDIFÍCIOS | 10,00 | | | 10,00 | |
| 070399 | OUTRAS | 10,00 | | | 10,00 | |
| 08 | OUTRAS RECEITAS CORRENTES | 1.118.611,39 | | 1.110.000,00 | 8.611,39 | |
| 0801 | OUTRAS | 1.118.611,39 | | 1.110.000,00 | 8.611,39 | |
| 080199 | OUTRAS | 1.118.611,39 | | 1.110.000,00 | 8.611,39 | |
| 08019902 | Indemnizações de estragos provocados por outrém em viaturas ou outros equipamentos | 10,00 | | | 10,00 | |
| 08019903 | IVA Reembolsado | 10,00 | | | 10,00 | |
| 08019904 | Iva Inversão da Liquidação | 10,00 | | | 10,00 | |
| 08019999 | Diversas | 1.118.581,39 | | 1.110.000,00 | 8.581,39 | |
| 09 | VENDAS DE BENS DE INVESTIMENTO | 22.933,92 | | | 22.933,92 | |
| 0902 | HABITAÇÕES | 14.933,92 | | | 14.933,92 | |
| 090210 | FAMÍLIAS | 14.933,92 | | | 14.933,92 | |
| 0903 | EDIFÍCIOS | 3.000,00 | | | 3.000,00 | |
| 090303 | ADMISTRAÇÃO PÚBLICA- ADMINISTRAÇÃO CENTRAL- ESTADO | 3.000,00 | | | 3.000,00 | |
| 0904 | OUTROS BENS DE INVESTIMENTO | 5.000,00 | | | 5.000,00 | |
| 090401 | SOCIEDADES E QUASE-SOCIEDADES NÃO FINANCEIRA | 5.000,00 | | | 5.000,00 | |
| 09040199 | Outros | 5.000,00 | | | 5.000,00 | |
| 10 | TRANSFERÊNCIAS DE CAPITAL | 3.745.005,71 | | 596.942,47 | 3.148.063,24 | |
| 1003 | ADMINISTRAÇÃO CENTRAL | 3.745.005,71 | | 596.942,47 | 3.148.063,24 | |
| 100301 | ESTADO | 706.924,02 | | | 706.924,02 | |
| 10030101 | Fundo de Equilíbrio Financeiro | 666.924,00 | | | 666.924,00 | |
| 10030104 | COOPERAÇÃO TÉCNICA E FINANCEIRA | 40.000,02 | | | 40.000,02 | |
| 100307 | ESTADO- PARTICIPAÇÃO COMUNITÁRIA EM PROJECTOS CO-FINANCIADOS | 3.038.081,69 | | 596.942,47 | 2.441.139,22 | |
| 10030705 | PROGRAMA OPERACIONAL DO NORTE (ON2) / PORTUGAL 2020 | 2.514.056,69 | | 596.942,47 | 1.917.114,22 | |

| ENTIDADE | | MODIFICAÇÕES AO ORÇAMENTO DA RECEITA | | | Página: 3 | |
|-------------------------|---|--------------------------------------|--------------------------------|-------------------------|----------------------------------|----------------------|
| MUN MIRANDA DO DOURO | | TOTAL DE ALTERAÇÕES : 1 | DO ANO CONTABILISTICO DE: 2018 | | Período: 2018/01/02 a 2018/12/31 | |
| CLASSIFICAÇÃO ECONÓMICA | | DOTAÇÕES DA RECEITA | | | OBSERVAÇÕES | |
| CÓDIGO | DESCRIÇÃO | PREVISÕES INICIAIS | MODIFICAÇÕES ORÇAMENTAIS | | | PREVISÕES CORRIGIDAS |
| | | | INSCRIÇÕES / REFORÇOS | DIMINUIÇÕES / ANULAÇÕES | | |
| 10030709 | OUTROS | 524.025,00 | | | 524.025,00 | |
| 11 | ACTIVOS FINANCEIROS | 30.000,00 | | | 30.000,00 | |
| 1110 | ALIENAÇÃO DE PARTES SOCIAIS DE EMPRESAS | 30.000,00 | | | 30.000,00 | |
| 12 | PASSIVOS FINANCEIROS | 161.192,68 | | 161.192,68 | | |
| 1206 | EMPRÉSTIMOS A MÉDIO E LONGO PRAZOS | 161.192,68 | | 161.192,68 | | |
| 120602 | SOCIEDADES FINANCEIRAS | 161.192,68 | | 161.192,68 | | |
| 13 | OUTRAS RECEITAS DE CAPITAL | 1.782.789,18 | | 1.667.000,00 | 115.789,18 | |
| 1301 | OUTRAS | 1.782.789,18 | | 1.667.000,00 | 115.789,18 | |
| 130199 | OUTRAS | 1.782.789,18 | | 1.667.000,00 | 115.789,18 | |
| 15 | REPOSIÇÕES NÃO ABATIDAS NOS PAGAMENTOS | 6.917,00 | | | 6.917,00 | |
| 1501 | REPOSIÇÕES NÃO ABATIDAS NOS PAGAMENTOS | 6.917,00 | | | 6.917,00 | |
| 150101 | REPOSIÇÕES NÃO ABATIDAS NOS PAGAMENTOS | 6.917,00 | | | 6.917,00 | |
| 16 | SALDO DA GERÊNCIA ANTERIOR | | 3.450.203,34 | | 3.450.203,34 | |
| 1601 | SALDO ORÇAMENTAL | | 3.450.203,34 | | 3.450.203,34 | |
| 160101 | NA POSSE DO SERVIÇO | | 3.450.203,34 | | 3.450.203,34 | |
| TOTAL ... | | 16.978.366,52 | 3.450.203,34 | 3.605.135,15 | 16.823.434,71 | |


O Presidente Câmara Municipal

Em 05 de Abril de 19



O Presidente Assemb. Municipal

Em 10 de Abril de 2019



| ENTIDADE | | MODIFICAÇÕES AO ORÇAMENTO DA DESPESA | | | | Página: 1 | |
|----------------------------|------------|---|-------------------------------|--------------------------|----------------------------------|--------------|------------------------|
| MUN MIRANDA DO DOURO | | TOTAL DE ALTERAÇÕES : 22 | DO ANO CONTABILISTICO DE 2018 | | Período: 2018/01/02 a 2018/12/31 | | |
| TOTAL DE REVISÕES : 2 | | | | | | | |
| IDENTIFICAÇÃO DAS RUBRICAS | | | DESPESA | | | O B S | |
| CLASSIFICAÇÃO | | DESCRIÇÃO | DOTAÇÕES INICIAIS | MODIFICAÇÕES ORÇAMENTAIS | | | DOTAÇÕES CORRIGIDAS |
| ORGÂNICA | ECONÔMICA | | | INSCRIÇÕES / REFORÇOS | DIMINUIÇÕES / ANULAÇÕES | | |
| 01 | | ASSEMBLEIA MUNICIPAL | | | | | |
| 01 | 01 | DESPESAS COM O PESSOAL | | | | | |
| 01 | 0102 | ABONOS VARIÁVEIS OU EVENTUAIS | | | | | |
| 01 | 010204 | AJUDAS DE CUSTO | 10.000,00 | | | 10.000,00 | |
| 01 | 010213 | OUTROS SUPLEMENTOS E PRÊMIOS | | | | | |
| 01 | 01021302 | Outros | 500,00 | | | 500,00 | |
| 01 | 01021303 | Senhas de Presença | 15.000,00 | | | 15.000,00 | |
| 02 | | CAMARA E SERVIÇOS MUNICIPAIS | | | | | |
| 02 | 01 | DESPESAS COM O PESSOAL | | | | | |
| 02 | 0101 | REMUNERAÇÕES CERTAS E PERMANENTES | | | | | |
| 02 | 010101 | TITULARES DE ORGÃOS DE SOBERANIA E MEMBROS DE ÓRGÃOS AUTÁRQUICOS | 105.562,10 | 5.000,00 | | 110.562,10 | |
| 02 | 010104 | PESSOAL DOS QUADROS- REGIME DO CONTRATO INDIVIDUAL DO TRABALHO | | | | | |
| 02 | 01010401 | Pessoal em funções | 1.442.687,00 | 32.000,00 | | 1.474.687,00 | |
| 02 | 01010402 | Alterações Obrigatórias de posicionamento remuneratorio | 20.000,00 | 500,00 | | 20.500,00 | |
| 02 | 01010404 | Recrutamento de pessoal para novos postos de trabalho | 300.770,76 | | 76.967,88 | 223.802,88 | |
| 02 | 010106 | PESSOAL CONTRATADO ATERMO | | | | | |
| 02 | 01010601 | Pessoal em funções | 9.899,60 | | | 9.899,60 | |
| 02 | 01010604 | Recrutamento de pessoal para novos postos de trabalho | 86.506,56 | | 28.000,00 | 58.506,56 | |
| 02 | 010107 | PESSOAL EM REGIME DE TAREFA OU AVENÇA | 57.564,00 | | 32.279,00 | 25.285,00 | |
| 02 | 010108 | PESSOAL AGUARDANDO APOSENTAÇÃO | 7.000,00 | 2.000,00 | | 9.000,00 | |
| 02 | 010109 | PESSOAL EM QUALQUER OUTRA SITUAÇÃO | 102.779,29 | 96.694,20 | | 199.473,49 | |
| 02 | 010111 | REPRESENTAÇÃO | | | | | |
| 02 | 01011101 | Membros do Orgãos Autárquicos | 22.041,60 | | | 22.041,60 | |
| 02 | 01011102 | Pessoal dos Quadros | 9.349,92 | | | 9.349,92 | |
| 02 | 010113 | SUBSÍDIO DE REFEIÇÃO | | | | | |
| 02 | 01011301 | Pessoal Contratado por tempo indeterminado | | | | | |
| 02 | 0101130101 | Pessoal Contratado por tempo indeterminado | 190.062,18 | | 8.829,24 | 181.232,94 | |
| 02 | 01011302 | Pessoal em Qualquer Outra Situação | 17.129,07 | 13.222,41 | | 30.351,48 | |
| 02 | 01011303 | Membros dos orgaos autarquicos | 3.305,61 | 500,00 | | 3.805,61 | |
| 02 | 010114 | SUBSÍDIOS DE FÉRIAS E NATAL | | | | | |
| 02 | 01011401 | Pessoal Contratado a Tempo Indeterminado | 290.576,29 | | 12.152,88 | 278.423,41 | |
| 02 | 01011402 | Pessoal em qualquer Outra Situação | 33.197,57 | 16.115,70 | | 49.313,27 | |
| 02 | 010115 | REMUNERAÇÕES POR DOENÇA E MATERNIDADE / PATERNIDADE | 8.000,00 | | | 8.000,00 | |
| 02 | 0102 | ABONOS VARIÁVEIS OU EVENTUAIS | | | | | |
| 02 | 010202 | HORAS EXTRAORDINÁRIAS | 30.000,00 | | 3.000,00 | 27.000,00 | |
| 02 | 010204 | AJUDAS DE CUSTO | 38.000,00 | | 19.452,32 | 18.547,68 | |
| 02 | 010205 | ABONO PARA FALHAS | 7.701,09 | | | 7.701,09 | |
| 02 | 010206 | FORMAÇÃO | 1.500,00 | | 1.400,00 | 100,00 | |
| 02 | 010210 | SUBSÍDIO DE TRABALHO NOCTURNO | 1.500,00 | | 1.400,00 | 100,00 | |
| 02 | 010211 | SUBSÍDIO DE TURNO | 1.500,00 | | 1.400,00 | 100,00 | |
| 02 | 010212 | INDMNIZAÇÕES POR CESSAÇÃO DE FUNÇÕES | 1.500,00 | | 1.400,00 | 100,00 | |
| 02 | 010213 | OUTROS SUPLEMENTOS E PRÊMIOS | | | | | |
| 02 | 01021302 | Outros | 10.500,00 | 500,00 | 7.570,08 | 3.429,92 | |
| 02 | 0103 | SEGURANÇA SOCIAL | | | | | |
| 02 | 010301 | ENCARGOS COM A SAÚDE | 113.712,36 | | 20.500,00 | 93.212,36 | |
| 02 | 010302 | OUTROS ENCARGOS COM A SAÚDE | 51.802,92 | | | 51.802,92 | |
| 02 | 010303 | SUBSÍDIO FAMILIAR A CRIANÇAS E JOVENS | | 11.000,00 | | 11.000,00 | |
| 02 | 010304 | OUTRAS PRESTAÇÕES FAMILIARES | 2.500,00 | 12.000,00 | | 14.500,00 | |
| 02 | 010305 | CONTRIBUIÇÕES PARA A SEGURANÇA SOCIAL | | | | | |
| 02 | 01030502 | SEGURANÇA SOCIAL DOS FUNCIONÁRIOS PÚBLICOS | | | | | |
| 02 | 0103050201 | Caixa Geral de Aposentações | 369.406,50 | 10.420,45 | | 379.826,95 | |
| 02 | 0103050202 | Regime Geral | 142.457,92 | | 59.027,60 | 83.430,32 | |
| 02 | 01030503 | SEGURANÇA SOCIAL-OUTROS | 43.251,80 | | | 43.251,80 | |
| 02 | 010308 | OUTRAS PENSÕES | 29.000,00 | | 18.000,00 | 11.000,00 | |
| 02 | 010309 | SEGUROS | | | | | |
| 02 | 01030901 | SEGUROS DE ACIDENTES NO TRABALHO E DOENÇAS PROFISSIONAIS | 22.500,00 | 19.450,00 | 3.500,00 | 38.450,00 | |
| 02 | 010310 | OUTRAS DESPESAS DE SEGURANÇA SOCIAL | | | | | |
| 02 | 01031001 | Eventualidade Maternidade, Paternidade e Adopção | 1.000,00 | | 950,00 | 50,00 | |
| 02 | 02 | AQUISIÇÃO DE BENS E SERVIÇOS | | | | | |

| IDENTIFICAÇÃO DAS RUBRICAS | | | DESPESA | | | | O B S |
|----------------------------|-----------|---|----------------------|--------------------------|----------------------------|------------------------|-------------|
| CLASSIFICAÇÃO | | DESCRIÇÃO | DOTAÇÕES INICIAIS | MODIFICAÇÕES ORÇAMENTAIS | | DOTAÇÕES CORRIGIDAS | |
| ORGÂNICA | ECONÓMICA | | | INSCRIÇÕES / REFORÇOS | DIMINUIÇÕES / ANULAÇÕES | | |
| 02 | 0201 | AQUISIÇÃO DE BENS | | | | | |
| 02 | 020101 | MATÉRIAS-PRIMAS E SUBSIDIÁRIAS | 239.505,31 | 195.000,00 | 200.502,76 | 234.002,55 | |
| 02 | 020102 | COMBUSTÍVEIS E LUBRIFICANTES | | | | | |
| 02 | 02010201 | Gasolina | 20.000,00 | | 2.000,00 | 18.000,00 | |
| 02 | 02010202 | Gasóleo | 130.000,00 | 11.150,00 | 7.000,00 | 134.150,00 | |
| 02 | 02010299 | Outros | 11.500,00 | | | 11.500,00 | |
| 02 | 020103 | MUNICÍPES, EXPLOSIVOS E ARTIFÍCIOS | 1.000,00 | | | 1.000,00 | |
| 02 | 020104 | LIMPEZA E HIGIENE | 21.500,00 | 15.000,00 | 8.500,00 | 28.000,00 | |
| 02 | 020105 | ALIMENTAÇÃO- REFEIÇÕES CONFECCIONADAS | 20.000,00 | | 7.500,00 | 12.500,00 | |
| 02 | 020106 | ALIMENTAÇÃO- GÊNEROS PARA CONFECCIONAR | 70.891,13 | 3.000,00 | 15.000,00 | 58.891,13 | |
| 02 | 020107 | VESTUÁRIO E ARTIGOS PESSOAIS | 5.000,00 | 6.000,00 | | 11.000,00 | |
| 02 | 020108 | MATERIAL DE ESCRITÓRIO | 19.257,60 | 7.000,00 | 8.500,00 | 17.757,60 | |
| 02 | 020110 | PRODUTOS VENDIDOS NAS FARMÁCIAS | 2.000,00 | | | 2.000,00 | |
| 02 | 020112 | MATERIAL DE TRANSPORTE- PEÇAS | 40.501,77 | 26.000,00 | 17.500,00 | 49.001,77 | |
| 02 | 020114 | OUTRO MATERIAL- PEÇAS | 17.000,00 | 5.000,00 | 3.000,00 | 19.000,00 | |
| 02 | 020115 | PRÊMIOS, CONDECORAÇÕES E OFERTAS | 22.000,00 | | 12.900,00 | 9.100,00 | |
| 02 | 020117 | FERRAMENTAS E UTENSÍLIOS | 40.000,00 | 15.000,00 | 20.000,00 | 35.000,00 | |
| 02 | 020118 | LIVROS E DOCUMENTAÇÃO TÉCNICA | 500,00 | | | 500,00 | |
| 02 | 020119 | ARTIGOS HONORÍFICOS E DE DECORAÇÃO | 2.000,00 | | | 2.000,00 | |
| 02 | 020120 | MATERIAL DE EDUCAÇÃO, CULTURA E RECREIO | 21.000,00 | | 13.500,00 | 7.500,00 | |
| 02 | 020121 | OUTROS BENS | 132.294,60 | 52.000,00 | 29.500,00 | 154.794,60 | |
| 02 | 0202 | AQUISIÇÃO DE SERVIÇOS | | | | | |
| 02 | 020201 | ENCARGOS DE INSTALAÇÕES | 834.879,03 | | 75.000,00 | 759.879,03 | |
| 02 | 020203 | CONSERVAÇÃO DE BENS | 181.715,41 | 146.750,00 | 120.000,00 | 208.465,41 | |
| 02 | 020208 | LOCAÇÃO DE OUTROS BENS | 165.000,00 | 130.000,00 | 5.500,00 | 289.500,00 | |
| 02 | 020209 | COMUNICAÇÕES | 101.000,00 | 33.500,00 | 38.650,00 | 95.850,00 | |
| 02 | 020210 | TRANSPORTES | 281.554,49 | 143.000,00 | 65.000,00 | 359.554,49 | |
| 02 | 020211 | REPRESENTAÇÃO DOS SERVIÇOS | 4.000,00 | 2.000,00 | | 6.000,00 | |
| 02 | 020212 | SEGUROS | 70.495,73 | 1.500,00 | 9.000,00 | 62.995,73 | |
| 02 | 020214 | ESTUDOS, PARCERES, PROJECTOS E CONSULTADORIA | 108.945,66 | 242.610,00 | 160.500,00 | 191.055,66 | |
| 02 | 020215 | FORMAÇÃO | 1.500,00 | 2.000,00 | | 3.500,00 | |
| 02 | 020216 | SEMINÁRIOS, EXPOSIÇÕES E SIMILARES | 500,00 | | 450,00 | 50,00 | |
| 02 | 020217 | PUBLICIDADE | 5.098,64 | | | 5.098,64 | |
| 02 | 020218 | VIGILÂNCIA E SEGURANÇA | 4.000,00 | | 550,00 | 3.450,00 | |
| 02 | 020219 | ASSISTÊNCIA TÉCNICA | 64.759,53 | | | 64.759,53 | |
| 02 | 020220 | OUTROS TRABALHOS ESPECIALIZADOS | 573.088,11 | 279.428,70 | 249.310,00 | 603.206,81 | |
| 02 | 020224 | ENCARGOS DE COBRANÇA DE RECEITAS | 25.000,00 | | | 25.000,00 | |
| 02 | 020225 | OUTROS SERVIÇOS | 1.217.425,44 | 103.100,00 | 128.303,91 | 1.192.221,53 | |
| 02 | 03 | JUROS E OUTROS ENCARGOS | | | | | |
| 02 | 0301 | JUROS DA DÍVIDA PÚBLICA | | | | | |
| 02 | 030103 | SOCIEDADES FINANCEIRAS- BANCOS E OUTRAS INSTITUIÇÕES FINANCEIRAS | | | | | |
| 02 | 03010302 | EMPRESTIMOS A MEDIO E LONGO PRAZO | 76.082,73 | 5.000,00 | | 81.082,73 | |
| 02 | 030105 | ADMINISTRAÇÃO PÚBLICA CENTRAL- ESTADO | | | | | |
| 02 | 03010502 | EMPRESTIMOS A MEDIO E LONGO PRAZO | 35.397,48 | | | 35.397,48 | |
| 02 | 0305 | OUTROS JUROS | | | | | |
| 02 | 030502 | OUTROS | | | | | |
| 02 | 03050299 | Outros | 2.000,00 | | 1.950,00 | 50,00 | |
| 02 | 0306 | OUTROS ENCARGOS FINANCEIROS | | | | | |
| 02 | 030601 | OUTROS ENCARGOS FINANCEIROS | 3.000,00 | | 2.900,00 | 100,00 | |
| 02 | 04 | TRANSFERÊNCIAS CORRENTES | | | | | |
| 02 | 0405 | ADMINISTRAÇÃO LOCAL | | | | | |
| 02 | 040501 | CONTINENTE | | | | | |
| 02 | 04050101 | MUNICIPIOS | 29.055,11 | 34.700,00 | 31.000,00 | 32.755,11 | |
| 02 | 04050102 | FREGUESIAS | 11.500,00 | 170.000,00 | 22.212,00 | 159.288,00 | |
| 02 | 04050104 | ASSOCIAÇÕES DE MUNICIPIOS | 204.308,89 | 63.500,00 | 160.000,00 | 107.808,89 | |
| 02 | 0406 | SEGURANÇA SOCIAL | | | | | |
| 02 | 040602 | OUTRAS TRANSFERENCIAS | | | | | |
| 02 | 04060201 | Programas Ocupacionais | 8.000,00 | | 7.100,00 | 900,00 | |
| 02 | 0407 | INSTITUIÇÕES SEM FINS LUCRATIVOS | | | | | |

| IDENTIFICAÇÃO DAS RUBRICAS | | DESPESA | | | | O B S | |
|-------------------------------------|----------|--|----------------------|--------------------------|----------------------------|--------------|------------------------|
| CLASSIFICAÇÃO ORGÂNICA ECONÓMICA | | DESCRIÇÃO | DOTAÇÕES INICIAIS | MODIFICAÇÕES ORÇAMENTAIS | | | DOTAÇÕES CORRIGIDAS |
| | | | | INSCRIÇÕES / REFORÇOS | DIMINUIÇÕES / ANULAÇÕES | | |
| 02 | 040701 | INSTITUIÇÕES SEM FINS LUCRATIVOS | 353.609,95 | 111.643,22 | 16.410,00 | 448.843,17 | |
| 02 | 0408 | FAMÍLIAS | | | | | |
| 02 | 040802 | OUTRAS | | | | | |
| 02 | 04080201 | Programas Ocupacionais | 180.000,00 | 70.000,00 | 25.000,00 | 225.000,00 | |
| 02 | 05 | SUBSÍDIOS | | | | | |
| 02 | 0501 | SOCIEDADES E QUASE-SOCIEDADES NÃO FINANCEIRAS | | | | | |
| 02 | 050101 | PÚBLICAS | | | | | |
| 02 | 05010101 | Empresas Públicas Municipais e Intermunicipais | 5.000,00 | 41.000,00 | | 46.000,00 | |
| 02 | 0508 | FAMÍLIAS | | | | | |
| 02 | 050803 | OUTRAS | 17.000,00 | 60.000,00 | 3.939,31 | 73.060,69 | |
| 02 | 06 | OUTRAS DESPESAS CORRENTES | | | | | |
| 02 | 0602 | DIVERSAS | | | | | |
| 02 | 060201 | IMPOSTOS E TAXAS | | | | | |
| 02 | 06020101 | Impostos e taxas pagos pela Antarquia | 19.950,00 | 25.000,00 | | 44.950,00 | |
| 02 | 06020102 | Restituições de Impostos e Taxas Cobrados | 2.000,00 | | | 2.000,00 | |
| 02 | 060203 | OUTRAS | | | | | |
| 02 | 06020301 | Outras Restituições | 6.014,96 | | | 6.014,96 | |
| 02 | 06020302 | IVA Pago | 100,00 | 1.000,00 | | 1.100,00 | |
| 02 | 06020304 | Serviços Bancários | 11.500,00 | | | 11.500,00 | |
| 02 | 06020305 | OUTRAS | 12.000,00 | 24.051,00 | | 36.051,00 | |
| 02 | 07 | AQUISIÇÃO DE BENS DE CAPITAL | | | | | |
| 02 | 0701 | INVESTIMENTOS | | | | | |
| 02 | 070101 | TERRENOS | 503.447,69 | 104.080,00 | 195.000,00 | 412.527,69 | |
| 02 | 070103 | EDIFÍCIOS | | | | | |
| 02 | 07010301 | INSTALAÇÕES DE SERVIÇOS | 795.000,00 | 14.200,00 | 409.720,00 | 399.480,00 | |
| 02 | 07010302 | INSTALAÇÕES DESPORTIVAS E RECREATIVAS | 5.000,00 | | | 5.000,00 | |
| 02 | 07010305 | ESCOLAS | 400.000,00 | 30.000,00 | 281.520,65 | 148.479,35 | |
| 02 | 070104 | CONSTRUÇÕES DIVERSAS | | | | | |
| 02 | 07010403 | Estações de tratamento de águas residuais | 1.052.317,94 | | 269.214,50 | 783.103,44 | |
| 02 | 07010404 | Iluminação Pública | 5.000,00 | 220.000,00 | | 225.000,00 | |
| 02 | 07010406 | Instalações Desportivas e Recreativas | 974.731,96 | | 125.776,98 | 848.954,98 | |
| 02 | 07010407 | Captação, Tratamento e Distribuição De Água | | 38.130,00 | 12.000,00 | 26.130,00 | |
| 02 | 070106 | MATERIAL DE TRANSPORTES | | | | | |
| 02 | 07010602 | OUTRO MATERIAL TRANSPORTE | 62.332,26 | | 43.058,38 | 19.273,88 | |
| 02 | 070107 | EQUIPAMENTO DE INFORMÁTICA | 107.527,97 | 119.414,25 | | 226.942,22 | |
| 02 | 070108 | SOFTWARE INFORMÁTICO | 16.612,48 | | | 16.612,48 | |
| 02 | 070109 | EQUIPAMENTO ADMINISTRATIVO | 10.000,00 | 30.000,00 | | 40.000,00 | |
| 02 | 070110 | EQUIPAMENTO BÁSICO | | | | | |
| 02 | 07011002 | OUTRO | 110.669,64 | 35.000,00 | 20.000,00 | 125.669,64 | |
| 02 | 070111 | FERRAMENTOS E UTENSÍLIOS | 12.503,93 | 20.000,00 | | 32.503,93 | |
| 02 | 070115 | OUTROS INVESTIMENTOS | 5.000,00 | | | 5.000,00 | |
| 02 | 0703 | BENS DE DOMÍNIO PÚBLICO | | | | | |
| 02 | 070303 | OUTRAS CONSTRUÇÕES E INFRA-ESTRUTURAS | | | | | |
| 02 | 07030301 | VIADUTOS, ARRUAMENTOS E OBRAS COMPLEMENTARES | 534.651,38 | 123.520,00 | 269.200,00 | 388.971,38 | |
| 02 | 07030304 | ILUMINAÇÃO PÚBLICA | 5.000,00 | | | 5.000,00 | |
| 02 | 07030307 | CAPTAÇÃO E DISTRIBUIÇÃO DE ÁGUA | 1.202.620,00 | 333.080,00 | 65.700,00 | 1.470.000,00 | |
| 02 | 07030308 | VIACÇÃO RURAL | 634.069,70 | | 35.000,00 | 599.069,70 | |
| 02 | 07030309 | SINALIZAÇÃO E TRANSITO | 65.127,93 | | 2.080,00 | 63.047,93 | |
| 02 | 07030312 | CEMITERIOS | 5.000,00 | | | 5.000,00 | |
| 02 | 07030313 | OUTROS | 155.570,80 | | | 155.570,80 | |
| 02 | 070305 | BENS DE PATRIMÓNIO HISTÓRICO, ARTÍSTICO E CULTURAL | 156.580,00 | | | 156.580,00 | |
| 02 | 08 | TRANSFERÊNCIAS DE CAPITAL | | | | | |
| 02 | 0803 | ADMINISTRAÇÃO CENTRAL | | | | | |
| 02 | 080301 | ESTADO | 5.341,50 | | | 5.341,50 | |
| 02 | 0805 | ADMINISTRAÇÃO LOCAL | | | | | |
| 02 | 080501 | CONTINENTE | | | | | |
| 02 | 08050101 | MUNICIPIOS | | | | | |
| 02 | 08050102 | FREGUESIAS | 5.000,00 | 15.000,00 | | 20.000,00 | |
| 02 | 08050104 | ASSOCIAÇÕES DE MUNICIPIOS | 32.921,00 | 15.000,00 | 5.000,00 | 42.921,00 | |

| ENTIDADE | | MODIFICAÇÕES AO ORÇAMENTO DA DESPESA | | | | Página: 4 | |
|----------------------------|-----------|--|-------------------------------|--------------------------|----------------------------------|---------------|------------------------|
| MUN MIRANDA DO DOURO | | TOTAL DE ALTERAÇÕES : 22 | DO ANO CONTABILISTICO DE 2018 | | Período: 2018/01/02 a 2018/12/31 | | |
| IDENTIFICAÇÃO DAS RUBRICAS | | | DESPESA | | | O B S | |
| CLASSIFICAÇÃO | | DESCRIÇÃO | DOTAÇÕES INICIAIS | MODIFICAÇÕES ORÇAMENTAIS | | | DOTAÇÕES CORRIGIDAS |
| ORGÂNICA | ECONÓMICA | | | INSCRIÇÕES / REFORÇOS | DIMINUIÇÕES / ANULAÇÕES | | |
| 02 | 0807 | INSTITUIÇÕES SEM FINS LUCRATIVOS | | | | | |
| 02 | 080701 | INSTITUIÇÕES SEM FINS LUCRATIVOS- | 116.505,86 | 30.000,00 | 15.000,00 | 131.505,86 | |
| 02 | 09 | ACTIVOS FINANCEIROS | | | | | |
| 02 | 0908 | UNIDADES DE PARTICIPAÇÃO | | | | | |
| 02 | 090802 | SOCIEDADES E QUASE-SOCIEDADES NÃO FINANCEIRAS- PÚBLICAS | 77.657,00 | | 19.414,25 | 58.242,75 | |
| 02 | 10 | PASSIVOS FINANCEIROS | | | | | |
| 02 | 1006 | EMPRÉSTIMOS A MÉDIO E LONGO PRAZOS | | | | | |
| 02 | 100603 | SOCIEDADES FINANCEIRAS- BANCOS E OUTRAS INSTITUIÇÕES FINANCEIRAS | 423.140,25 | 5.000,00 | | 428.140,25 | |
| 02 | 100605 | ADMINISTRAÇÃO PÚBLICA CENTRAL- ESTADO | 456.137,80 | | | 456.137,80 | |
| 02 | 1007 | OUTROS PASSIVOS FINANCEIROS | | | | | |
| 02 | 100705 | ADMINISTRAÇÃO PÚBLICA CENTRAL- ESTADO | 11.703,72 | | | 11.703,72 | |
| TOTAL ... | | | 16.978.366,52 | 3.376.759,93 | 3.531.691,74 | 16.823.434,71 | |

O Presidente Câmara Municipal

Em 25 de

Abril de 19

O Presidente Assemb. Municipal

Em 17 de

de 2019

| ENTIDADE | | ANO CONTABILÍSTICO: 2018 | | | | | | | | | | | Período: 2018/01/02 a 2018/12/31 | | | | | |
|---|------------------------------|--|-------------|------------|------------|-------------------|-----------------|--------------|----------------|------------------|----------------|----------------------------|----------------------------------|------------|------|--------------|------------|-------------|
| OBJECTIVO / PROGRAMA / PROJECTO / ACÇÃO | IDENTIFICAÇÃO DO PROJ. ACÇÃO | DESCRIÇÃO | RESPONSÁVEL | DATAS | | CÓDIGO ORÇAMENTAL | VALOR REALIZADO | 2018 | | | | ANOS SEQUENTES | | | | MODIFICAÇÕES | | |
| | | | | INICIO | FIM | | | TOTAL | | FINANC. DEFINIDO | | FINANCIAMENTO NÃO DEFINIDO | 2019 | 2020 | 2021 | | SEQUENTES | |
| | | | | | | | | DOT. INICIAL | DOT. CORRIGIDA | DOT. INICIAL | DOT. CORRIGIDA | | | | | | | |
| 1. | | Funções gerais | | | | | | | | | | | | | | | | |
| 1.1. | | Serviços gerais de administração pública | | | | | | | | | | | | | | | | |
| 1.1.1. | | Administração geral | | | | | | | | | | | | | | | | |
| 1.1.1. | 113 | 2009 | | | | | | | | | | | | | | | | |
| 1.1.1. | 11301 | 2009 I 3 | DAF | 2009/01/01 | 2018/12/31 | 02 | 070109 | 101.550,33 | 5.000,00 | 35.000,00 | 5.000,00 | 35.000,00 | | | | | 30.000,00 | |
| 1.1.1. | 11302 | 2009 I 4 | DAF | 2009/01/01 | 2018/12/31 | 02 | 070107 | 57.290,72 | 5.086,14 | 124.500,39 | 5.086,14 | 124.500,39 | | | | | 119.414,25 | |
| 1.1.1. | 11303 | 2009 I 5 | DAF | 2009/01/01 | 2018/12/31 | 02 | 070108 | 154.836,33 | 5.000,00 | 5.000,00 | 5.000,00 | 5.000,00 | | | | | | |
| 1.1.1. | 11304 | 2009 I 6 | DAF | 2009/01/01 | 2018/12/31 | 02 | 07011002 | 244.380,45 | 9.298,57 | 44.298,57 | 9.298,57 | 44.298,57 | | | | | 35.000,00 | |
| 1.1.1. | 11305 | 2009 I 7 | DAF | 2009/01/01 | 2016/12/31 | 02 | 070111 | 123.554,61 | 12.503,93 | 32.503,93 | 12.503,93 | 32.503,93 | | | | | 20.000,00 | |
| 1.1.1. | 111 | 2017 I 1 | CMMD | 2017/01/02 | 2018/12/31 | 02 | 07010602 | 43.058,37 | 86.332,26 | 43.273,68 | 61.332,26 | 18.273,88 | 25.000,00 | 25.000,00 | | | | -43.058,38 |
| 1.1.1. | 112 | 2017 I 2 | CMMD | 2017/01/02 | 2018/12/31 | 02 | 07010602 | | 100.000,00 | 100.000,00 | 1.000,00 | 1.000,00 | 99.000,00 | | | | | |
| 1.1.1. | 111 | 2018 I 4 | DOM | 2018/01/02 | 2019/12/31 | 02 | 07010301 | | 100.000,00 | 76.680,00 | 70.000,00 | 46.680,00 | 30.000,00 | 100.000,00 | | | | -23.320,00 |
| 1.2. | | Municipais | | | | | | | | | | | | | | | | |
| 1.2.1. | | Segurança e ordem públicas | | | | | | | | | | | | | | | | |
| 1.2.1. | | Protecção civil e luta contra incêndios | | | | | | | | | | | | | | | | |
| 1.2.1. | 121 | 2009 | | | | | | | | | | | | | | | | |
| 1.2.1. | 12102 | 2009 A 17 | DAF | 2011/01/01 | 2019/12/31 | 02 | 040701 | 608.719,66 | 94.591,42 | 95.895,33 | 94.591,42 | 95.895,33 | | | | | 1.303,91 | |
| 1.2.1. | 121 | 2010 A 9 | EXECUTIVO | 2011/01/01 | 2019/12/31 | 02 | 040701 | 416.433,27 | 66.697,19 | 69.197,19 | 66.697,19 | 69.197,19 | | | | | 2.500,00 | |
| 2. | | Funções sociais | | | | | | | | | | | | | | | | |
| 2.1. | | Educação | | | | | | | | | | | | | | | | |
| 2.1.1. | | Ensino não superior | | | | | | | | | | | | | | | | |
| 2.1.1. | 214 | 2009 | | | | | | | | | | | | | | | | |
| 2.1.1. | 21401 | 2009 I 24 | DSC | 2009/01/01 | 2018/12/31 | 02 | 070107 | 11.167,81 | 5.000,00 | 5.000,00 | 5.000,00 | 5.000,00 | | | | | | |
| 2.1.1. | 21402 | 2009 I 25 | DSC | 2009/01/21 | 2018/12/31 | 02 | 070108 | | 5.000,00 | 5.000,00 | 5.000,00 | 5.000,00 | | | | | | |
| 2.1.1. | 21403 | 2009 I 26 | DSC | 2009/01/01 | 2018/12/31 | 02 | 070109 | 3.468,95 | 5.000,00 | 5.000,00 | 5.000,00 | 5.000,00 | | | | | | |
| 2.1.1. | 21404 | 2009 I 27 | DSC | 2009/01/01 | 2018/12/31 | 02 | 07010602 | 1.774,25 | 5.000,00 | 5.000,00 | 5.000,00 | 5.000,00 | | | | | | |
| 2.1.1. | 211 | 2017 I 3 | CMMD | 2017/01/02 | 2019/12/31 | 02 | 07010305 | | 400.000,00 | 148.479,35 | 400.000,00 | 148.479,35 | 921.520,65 | 150.000,00 | | | | -251.520,65 |
| 2.1.2. | | Serviços auxiliares de ensino | | | | | | | | | | | | | | | | |
| 2.1.2. | 216 | 2006 | | | | | | | | | | | | | | | | |
| 2.1.2. | 21601 | 2006 A 201 | DSC | 2011/01/02 | 2018/12/31 | 02 | 040701 | 68.415,57 | 12.125,24 | 13.464,55 | 12.125,24 | 13.464,55 | | | | | 1.339,31 | |
| 2.1.2. | 215 | 2008 | | | | | | | | | | | | | | | | |
| 2.1.2. | 21502 | 2008 | | | | | | | | | | | | | | | | |
| 2.1.2. | 2150201 | 2008 A 26 | DSC | 2011/01/02 | 2018/12/31 | 02 | 020106 | 357.455,39 | 69.891,13 | 57.891,13 | 69.891,13 | 57.891,13 | | | | | -12.000,00 | |
| 2.1.2. | 2150203 | 2008 A 28 | DSC | 2011/01/02 | 2018/12/31 | 02 | 020105 | 76.378,45 | 19.000,00 | 11.500,00 | 19.000,00 | 11.500,00 | | | | | -7.500,00 | |
| 2.1.2. | 21503 | 2008 A 29 | DSC | 2011/01/02 | 2018/12/31 | 02 | 020120 | 47.315,41 | 6.000,00 | 6.000,00 | 6.000,00 | 6.000,00 | | | | | | |
| 2.1.2. | 212 | 2014 A 1 | DSC | 2014/01/02 | 2018/12/31 | 02 | 020210 | 710.218,55 | 228.954,49 | 268.954,49 | 228.954,49 | 268.954,49 | | | | | 40.000,00 | |
| 2.2. | | Saúde | | | | | | | | | | | | | | | | |
| 2.2.1. | | Serviços individuais de saúde | | | | | | | | | | | | | | | | |
| 2.2.1. | 221 | 2014 A 2 | DSC | 2014/01/02 | 2018/12/31 | 02 | 020121 | | 5.000,00 | 500,00 | 5.000,00 | 500,00 | | | | | -4.500,00 | |
| 2.3. | | Segurança e acção sociais | | | | | | | | | | | | | | | | |
| 2.3.2. | | Ação social | | | | | | | | | | | | | | | | |
| 2.3.2. | 232 | 2014 A 8 | DSC | 2014/01/02 | 2018/12/31 | 02 | 020121 | | 5.000,00 | 20.000,00 | 5.000,00 | 20.000,00 | | | | | 15.000,00 | |
| 2.3.2. | 232 | 2015 A 1 | CMMD | 2014/09/01 | 2019/12/31 | 02 | 040701 | 28.794,35 | 19.196,10 | 9.598,05 | 19.196,10 | 9.598,05 | 9.598,05 | | | | -9.598,05 | |
| 2.3.2. | 233 | 2015 A 2 | DSC | 2015/01/01 | 2018/12/31 | 02 | 050803 | | 4.000,00 | 60,69 | 4.000,00 | 60,69 | | | | | -3.939,31 | |

ENTIDADE

MUN. MIRANDA DO DOURO

ANO CONTABILÍSTICO: 2018

Período: 2018/01/02 a 2018/12/31

| OBJECTIVO / PROGRAMA / PROJECTO / ACÇÃO | IDENTIFICAÇÃO DO PROJ. ACÇÃO | DESCRIÇÃO | RESPONSÁVEL | DATAS | | EX | CÓDIGO ORÇAMENTAL | VALOR REALIZADO | 2018 | | | | ANOS SEQUINTEZ | | | | MODIFICAÇÕES | |
|---|------------------------------|------------|-------------|------------|------------|----|-------------------|-----------------|--------------|----------------|------------------|----------------|----------------------------|--------------|------------|------|--------------|-------------|
| | | | | INÍCIO | FIM | | | | TOTAL | | FINANC. DEFINIDO | | FINANCIAMENTO NÃO DEFINIDO | 2019 | 2020 | 2021 | | SEQUINTEZ |
| | | | | | | | | | DOT. INICIAL | DOT. CORRIGIDA | DOT. INICIAL | DOT. CORRIGIDA | | | | | | |
| A TRANSPORTAR... | | | | | | | | 4.974.341,01 | 3.497.722,97 | 3.113.434,05 | 1.604.222,97 | 1.504.434,05 | 1.609.000,00 | 2.571.118,70 | 150.000,00 | | | -299.788,32 |
| 2.4.3. | 244 | 2014 I 4 | DOM | 2014/01/02 | 2019/12/31 | 1 | 07011002 | 11.507,45 | 20.000,00 | 20.000,00 | 5.000,00 | 5.000,00 | 15.000,00 | 20.000,00 | | | | |
| 2.4.3. | 243 | 2015 I 16 | DOM | 2015/01/02 | 2019/12/31 | 1 | 07010403 | | 1.052.317,94 | 783.103,44 | 1.052.317,94 | 783.103,44 | | 250.000,00 | | | | -269.214,50 |
| 2.4.4. | 250 | 2006 | | | | | | | | | | | | | | | | |
| 2.4.4. | 25002 | 2006 A 222 | DOM | 2011/01/02 | 2018/12/31 | 4 | 020220 | 81.856,59 | 19.976,69 | 19.976,69 | 19.976,69 | 19.976,69 | | | | | | |
| 2.4.4. | 248 | 2014 I 6 | DOM | 2014/01/02 | 2018/12/31 | 1 | 07011002 | 18.517,21 | 10.000,00 | 10.000,00 | 10.000,00 | 10.000,00 | | | | | | |
| 2.4.4. | 250 | 2014 I 14 | DOM | 2014/01/02 | 2018/12/31 | 1 | 07030307 | 85.000,00 | 85.000,00 | 85.000,00 | 5.000,00 | 5.000,00 | 80.000,00 | 80.000,00 | | | | |
| 2.4.4. | 250 | 2015 I 22 | DOM | 2015/02/01 | 2019/12/31 | 1 | 07030307 | 85.000,00 | 85.000,00 | 85.000,00 | 5.000,00 | 5.000,00 | 80.000,00 | 80.000,00 | | | | |
| 2.4.4. | 246 | 2016 | | | | | | | | | | | | | | | | |
| 2.4.4. | 24601 | 2016 A 7 | DOM | 2016/06/01 | 2018/12/31 | 1 | 020214 | 45.201,67 | 44.800,66 | 32.800,66 | 44.800,66 | 32.800,66 | | | | | | -12.000,00 |
| 2.4.4. | 24602 | 2016 I 17 | DOM | 2016/06/01 | 2017/12/31 | 1 | 070108 | 22.041,60 | 6.612,48 | 6.612,48 | 6.612,48 | 6.612,48 | | | | | | |
| 2.4.4. | 244 | 2017 I 10 | DOM | 2017/01/02 | 2018/12/31 | 2 | 07011002 | | 75.000,00 | 55.000,00 | 25.000,00 | 5.000,00 | 50.000,00 | 80.000,00 | | | | -20.000,00 |
| 2.4.4. | 245 | 2017 I 11 | DOM | 2017/01/02 | 2019/12/31 | 1 | 07030307 | | 50.000,00 | 50.000,00 | 5.000,00 | 5.000,00 | 45.000,00 | 90.000,00 | | | | |
| 2.4.4. | 246 | 2017 I 12 | DOM | 2017/01/02 | 2018/12/01 | 1 | 07030307 | | 50.000,00 | 50.000,00 | 5.000,00 | 5.000,00 | 45.000,00 | 45.000,00 | | | | |
| 2.4.4. | 247 | 2017 I 13 | DOM | 2017/01/02 | 2018/12/31 | 1 | 07030307 | | 355.000,00 | 355.000,00 | 355.000,00 | 355.000,00 | | | | | | |
| 2.4.4. | 248 | 2017 I 14 | DOM | 2017/01/02 | 2019/12/31 | 1 | 07030307 | | 827.620,00 | 1.095.000,00 | 827.620,00 | 1.095.000,00 | | 1.055.086,60 | 184.800,00 | | | 267.380,00 |
| 2.4.4. | 244 | 2018 I 17 | DOM | 2018/05/01 | 2019/12/31 | 1 | 07010407 | | | 26.130,00 | | 26.130,00 | | 38.000,00 | | | | 26.130,00 |
| 2.4.4. | 245 | 2018 I 20 | DOM | 2018/10/01 | 2019/12/31 | 1 | 070101 | | | 20.000,00 | | 20.000,00 | | | | | | 20.000,00 |
| 2.4.5. | 245 | 2006 | | | | | | | | | | | | | | | | |
| 2.4.5. | 24501 | 2006 A 223 | DRGO | 2011/01/02 | 2019/12/31 | 4 | 020225 | 3.883.368,17 | 525.267,61 | 502.267,61 | 525.267,61 | 502.267,61 | | 480.000,00 | | | | -23.000,00 |
| 2.4.6. | 138 | 2003 I 72 | DRGO | 2003/01/01 | 2018/12/31 | 4 | 070101 | 121.749,82 | 1.000,00 | 1.000,00 | 1.000,00 | 1.000,00 | | | | | | |
| 2.5. | | | | | | | | | | | | | | | | | | |
| 2.5.1. | | | | | | | | | | | | | | | | | | |
| 2.5.1. | 254 | 2006 | | | | | | | | | | | | | | | | |
| 2.5.1. | 25401 | 2006 A 232 | DSC | 2011/01/02 | 2018/12/31 | 3 | 020120 | 33.605,69 | 10.000,00 | 500,00 | 10.000,00 | 500,00 | | | | | | -9.500,00 |
| 2.5.1. | 25402 | 2006 A 233 | DSC | 2011/01/02 | 2018/12/31 | 4 | 020220 | 28.582,14 | 15.000,00 | 15.000,00 | 15.000,00 | 15.000,00 | | | | | | |
| 2.5.1. | 255 | 2009 | | | | | | | | | | | | | | | | |
| 2.5.1. | 25501 | 2009 A 42 | DSC | 2011/01/01 | 2018/12/31 | 4 | 020208 | 158.710,44 | 50.000,00 | 80.000,00 | 50.000,00 | 80.000,00 | | | | | | 30.000,00 |
| 2.5.1. | 25503 | 2009 A 44 | DSC | 2011/01/01 | 2018/12/31 | 3 | 020225 | 190.025,87 | 30.000,00 | 55.000,00 | 30.000,00 | 55.000,00 | | | | | | 25.000,00 |
| 2.5.1. | 256 | 2009 | | | | | | | | | | | | | | | | |
| 2.5.1. | 25602 | 2009 A 48 | DSC | 2011/01/01 | 2018/12/31 | 3 | 020225 | 32.707,98 | 2.000,00 | 100,00 | 2.000,00 | 100,00 | | | | | | -1.900,00 |
| 2.5.1. | 25605 | 2009 A 51 | DSC | 2011/01/01 | 2018/12/31 | 4 | 020115 | 31.360,83 | 4.000,00 | 4.000,00 | 4.000,00 | 4.000,00 | | | | | | |
| 2.5.1. | 260 | 2009 | | | | | | | | | | | | | | | | |
| 2.5.1. | 26003 | 2009 A 53 | DSC | 2011/01/01 | 2018/12/31 | 4 | 020225 | 63.269,00 | 16.400,00 | 1.400,00 | 16.400,00 | 1.400,00 | | | | | | -15.000,00 |

| ENTIDADE | | ANO CONTABILÍSTICO: 2018 | | | | | | | | | | | Período: 2018/01/02 a 2018/12/31 | | | | |
|--|------------------------------|--------------------------|--|-----------|------------|----------------------|-----------------|--------------|----------------|------------------|----------------|----------------------------|----------------------------------|------------|------------|--------------|-------------|
| OBJETIVO / PROGRAMA / PROJECTO / ACÇÃO | IDENTIFICAÇÃO DO PROJ. ACÇÃO | DESCRIÇÃO | RESPONSÁVEL | DATAS | | CÓDIGO ORÇAMENTAL EX | VALOR REALIZADO | 2016 | | | | ANOS SEGUINTE | | | | MODIFICAÇÕES | |
| | | | | INICIO | FIM | | | TOTAL | | FINANC. DEFINIDO | | FINANCIAMENTO NÃO DEFINIDO | 2019 | 2020 | 2021 | | SEGUINTE |
| | | | | | | | | DOT. INICIAL | DOT. CORRIGIDA | DOT. INICIAL | DOT. CORRIGIDA | | | | | | |
| A TRANSPORTAR... | | | | | | | 9.702.855,47 | 6.832.718,35 | 6.466.324,33 | 4.824.218,35 | 4.542.324,93 | 1.924.000,00 | 4.789.205,30 | 334.000,00 | | | -281.893,42 |
| 2.5.1. | 2604 | 2009 A 54 | Associações Culturais e Associações de Festas | DSC | 2011/01/01 | 2018/12/31 | 3 02 040701 | 354.137,00 | 47.000,00 | 65.500,00 | 47.000,00 | 65.500,00 | | | | | 18.500,00 |
| 2.5.1. | 251 | 2016 | CASTELLOS A NORTE (NORTE 2020) | | | | | | | | | | | | | | |
| 2.5.1. | 25101 | 2016 I 11 | Aquisição de Terrenos | DSC | 2016/06/01 | 2019/12/31 | 1 02 070101 | 270.113,28 | 290.878,89 | 135.878,89 | 290.878,89 | 135.878,89 | 25.000,00 | | | | -155.000,00 |
| 2.5.1. | 25102 | 2016 A 3 | Escavações Arqueológicas | DSC | 2016/06/01 | 2018/12/31 | 1 02 020220 | | 254.610,00 | 65.900,00 | 254.610,00 | 65.900,00 | | | | | -188.710,00 |
| 2.5.1. | 25103 | 2016 I 12 | Restauração da Muraiha | DSC | 2016/06/01 | 2019/12/31 | 1 02 070305 | | 151.580,00 | 151.580,00 | 151.580,00 | 151.580,00 | 50.000,00 | | | | |
| 2.5.1. | 251 | 2018 A 6 | APOIO A ENTIDADES DE CARIZ CULTURAL-CULTURA MIRANDESA (TRANSPARÊNCIA CORRENTE) Desporto, recreio e lazer | DSC | 2018/05/01 | 2019/12/31 | 0 02 040701 | | | 8.998,05 | | 8.998,05 | 20.000,00 | | | | 8.998,05 |
| 2.5.2. | 256 | 2009 | REALIZAÇÃO DE OUTROS EVENTOS DESPORTIVOS | | | | | | | | | | | | | | |
| 2.5.2. | 25605 | 2009 A 62 | Bónus, Ofertas e Prémios | DSC | 2011/01/01 | 2018/12/31 | 3 02 020115 | 8.780,69 | 3.000,00 | 3.000,00 | 3.000,00 | 3.000,00 | | | | | |
| 2.5.2. | 25607 | 2009 A 64 | Prémios Monetários | DSC | 2011/01/01 | 2018/12/31 | 3 02 04050102 | 13.500,00 | 5.000,00 | 5.000,00 | 5.000,00 | 5.000,00 | | | | | |
| 2.5.2. | 257 | 2009 | COMPARTICIPAÇÕES FINANÇEIRAS A ASSOCIAÇÕES DESPORTIVAS, RECREIO E LAZER | | | | | | | | | | | | | | |
| 2.5.2. | 25701 | 2009 A 65 | Associações Desportivas | DSC | 2011/01/01 | 2018/12/31 | 3 02 040701 | 269.578,72 | 52.000,00 | 72.000,00 | 52.000,00 | 72.000,00 | | | | | 20.000,00 |
| 2.5.2. | 252 | 2014 I 9 | AQUIZIÇÃO DE EQUIPAMENTOS (GINASTO - SAÚDE E BOM ESTAR) | DSC | 2014/01/02 | 2019/12/31 | 1 02 07011002 | 1.020,35 | 30.000,00 | 30.000,00 | 5.000,00 | 5.000,00 | 25.000,00 | 50.000,00 | | | |
| 2.5.2. | 252 | 2015 I 10 | Requalificação das Piscinas Descobertas de Miranda | DOM | 2014/01/02 | 2019/12/31 | 1 02 07010406 | | 784.296,98 | 733.520,00 | 784.296,98 | 733.520,00 | 305.280,00 | | | | -50.776,98 |
| 2.5.2. | 253 | 2015 I 11 | Requalificação das Piscinas Descobertas de Sendim | DOM | 2015/01/02 | 2018/12/31 | 1 02 07010406 | 177.506,27 | 185.434,98 | 110.434,98 | 185.434,98 | 110.434,98 | | | | | -75.000,00 |
| 2.5.2. | 254 | 2017 I 21 | Requalificação do Pavilhão Multiusos | DOM | 2017/01/02 | 2019/12/31 | 1 02 07010406 | | 5.000,00 | 5.000,00 | 5.000,00 | 5.000,00 | 50.000,00 | | | | |
| 2.5.2. | 255 | 2017 I 29 | Instalação Caldeia de Biomassa na Piscina Coberta | DOM | 2017/06/01 | 2019/12/31 | 1 02 07010302 | | 100.000,00 | 100.000,00 | 5.000,00 | 5.000,00 | 95.000,00 | | | | |
| 2.5.2. | 252 | 2018 I 12 | Orçamento Participativo Jovem | | 2018/01/02 | 2018/12/31 | 1 02 070115 | | 5.000,00 | 5.000,00 | 5.000,00 | 5.000,00 | | | | | |
| 2.5.3. | 253 | 2017 I 16 | Requalificação do Cemitério Municipal | DRGO | 2017/01/02 | 2019/12/31 | 0 02 07030312 | | 125.000,00 | 125.000,00 | 5.000,00 | 5.000,00 | 120.000,00 | 120.000,00 | | | |
| 3.1. | 3.1.0. | | Funções Económicas | | | | | | | | | | | | | | |
| 3.1.0. | 310 | 2009 I 77 | Agricultura, pecuária, silvicultura, caça e pesca | DOM | 2009/01/01 | 2018/12/31 | 1 02 07030308 | 42.135,00 | 56.312,50 | 41.312,50 | 56.312,50 | 41.312,50 | 50.000,00 | | | | -15.000,00 |
| 3.1.0. | 310 | 2011 I 28 | Agricultura, pecuária, silvicultura, caça e pesca | Executivo | 2011/01/02 | 2019/12/31 | 1 02 07010301 | | 105.000,00 | 105.000,00 | 5.000,00 | 5.000,00 | 100.000,00 | 960.000,00 | 530.000,00 | | |
| 3.1.0. | 311 | 2011 I 29 | Agricultura, pecuária, silvicultura, caça e pesca | Executivo | 2011/01/02 | 2018/12/31 | 0 02 07010301 | | 155.000,00 | 155.000,00 | 5.000,00 | 5.000,00 | 150.000,00 | | | | |
| 3.1.0. | 318 | 2015 I 25 | Agricultura, pecuária, silvicultura, caça e pesca | Executivo | 2015/04/13 | 2018/12/31 | 3 02 070101 | 37.095,00 | 5.000,00 | 5.000,00 | 5.000,00 | 5.000,00 | | | | | |
| 3.1.0. | 310 | 2018 I 13 | Agricultura, pecuária, silvicultura, caça e pesca | DOM | 2017/02/01 | 2019/12/31 | 1 02 07010301 | | 90.000,00 | 90.000,00 | 5.000,00 | 5.000,00 | 85.000,00 | 150.000,00 | | | |
| 3.1.0. | 311 | 2018 I 18 | Agricultura, pecuária, silvicultura, caça e pesca | DOM | 2018/10/01 | 2019/12/31 | 1 02 07010301 | | | 5.000,00 | | 5.000,00 | 1.022.635,00 | | | | 5.000,00 |
| 3.2. | 3.2.0. | | Indústria e energia | | | | | | | | | | | | | | |
| 3.2.0. | 320 | 2009 | Indústria e energia | | | | | | | | | | | | | | |
| 3.2.0. | 32001 | 2009 A 68 | Indústria e energia | DOM | 2011/01/01 | 2019/12/31 | 4 02 020225 | 2.452.393,03 | 491.876,33 | 411.572,42 | 491.876,33 | 411.572,42 | 470.000,00 | | | | -60.303,91 |
| 3.2.0. | 322 | 2009 I 80 | Indústria e energia | DRGO | 2009/01/01 | 2018/12/31 | 3 02 07030304 | 67.289,31 | 5.000,00 | 5.000,00 | 5.000,00 | 5.000,00 | | | | | |
| 3.2.0. | 323 | 2009 I 81 | Indústria e energia | DOM | 2009/01/01 | 2019/12/31 | 1 02 07030301 | | 155.000,00 | 155.000,00 | 5.000,00 | 5.000,00 | 150.000,00 | 150.000,00 | | | |
| 3.2.0. | 320 | 2011 I 32 | Indústria e energia | DOM | 2011/01/02 | 2019/12/31 | 1 02 07030301 | | 450.000,00 | 450.000,00 | 5.000,00 | 5.000,00 | 445.000,00 | 500.000,00 | | | |

ENTIDADE

MUN MIRANDA DO DOURO

ANO CONTABILÍSTICO: 2018

Período: 2018/01/02 a 2018/12/31

| OBJECTIVO / PROGRAMA / PROJECTO / ACÇÃO | IDENTIFICAÇÃO DO PROJ. ACÇÃO | DESCRIÇÃO | RESPONSÁVEL | DATAS | | CÓDIGO ORÇAMENTAL | VALOR REALIZADO | 2018 | | | | ANOS SEQUINTE | | | | MODIFICAÇÕES | |
|---|------------------------------|------------|-------------|------------|------------|-------------------|-----------------|---------------|----------------|------------------|----------------|----------------------------|--------------|------------|-------------|--------------|----------|
| | | | | INICIO | FIM | | | TOTAL | | FINANC. DEFINIDO | | FINANCIAMENTO NÃO DEFINIDO | 2019 | 2020 | 2021 | | SEQUINTE |
| | | | | | | | | DOT. INICIAL | DOT. CORRIGIDA | DOT. INICIAL | DOT. CORRIGIDA | | | | | | |
| A TRANSPORTAR... | | | | | | | 13.396.384,32 | 18.384.708,03 | 9.506.021,77 | 7.206.298,03 | 6.412.021,77 | 3.094.000,00 | 8.712.120,30 | 864.800,00 | | -794.186,26 | |
| 3.2.0. | 320 | 2013 I 14 | DOM | 2013/07/01 | 2019/12/31 | 02 070101 | 78.331,28 | 100.000,00 | 172.000,00 | 50.000,00 | 122.000,00 | 50.000,00 | 150.000,00 | | 72.000,00 | | |
| 3.2.0. | 320 | 2014 I 15 | DOM | 2014/01/02 | 2019/12/31 | 02 07030301 | | 150.000,00 | 150.000,00 | 5.000,00 | 5.000,00 | 145.000,00 | 150.000,00 | | | | |
| 3.2.0. | 321 | 2017 I 28 | DOM | 2017/05/01 | 2019/12/31 | 02 07010404 | | 55.000,00 | 275.000,00 | 5.000,00 | 225.000,00 | 50.000,00 | 468.790,85 | | 220.000,00 | | |
| 3.3. | | | | | | | | | | | | | | | | | |
| 3.3.1. | | | | | | | | | | | | | | | | | |
| 3.3.1. | 331 | 2016 I 9 | DOM | 2016/01/02 | 2018/12/31 | 02 07030308 | 156.837,93 | 600,09 | 600,09 | 600,09 | 600,09 | | | | | | |
| 3.3.1. | 332 | 2016 I 10 | DOM | 2016/01/02 | 2018/12/31 | 02 07030308 | 1.484,00 | 552.077,11 | 552.077,11 | 552.077,11 | 552.077,11 | | | | | | |
| 3.3.1. | 331 | 2017 I 17 | DOM | 2017/01/02 | 2018/12/31 | 02 07030308 | | 25.000,00 | 5.000,00 | 25.000,00 | 5.000,00 | 50.000,00 | | -20.000,00 | | | |
| 3.3.1. | 332 | 2017 I 18 | DOM | 2017/01/02 | 2019/07/01 | 02 07030309 | | 65.127,93 | 63.047,93 | 65.127,93 | 63.047,93 | 50.000,00 | | -2.000,00 | | | |
| 3.4. | | | | | | | | | | | | | | | | | |
| 3.4.1. | | | | | | | | | | | | | | | | | |
| 3.4.1. | 342 | 2006 | | | | | | | | | | | | | | | |
| 3.4.1. | 34201 | 2006 A 282 | DSC | 2011/01/02 | 2018/12/31 | 02 040701 | 292.036,74 | 60.500,00 | 109.000,00 | 60.500,00 | 109.000,00 | | | | 48.500,00 | | |
| 3.4.1. | 343 | 2006 | | | | | | | | | | | | | | | |
| 3.4.1. | 34305 | 2006 A 290 | DSC | 2011/01/02 | 2018/12/31 | 02 050803 | 69.705,00 | 13.000,00 | 13.000,00 | 13.000,00 | 13.000,00 | | | | | | |
| 3.4.1. | 344 | 2006 | | | | | | | | | | | | | | | |
| 3.4.1. | 34403 | 2006 A 286 | DSC | 2011/01/02 | 2018/12/31 | 02 080701 | | 3.000,00 | 3.000,00 | 3.000,00 | 3.000,00 | | | | | | |
| 3.4.1. | 341 | 2015 I 9 | DOM | 2014/01/02 | 2018/12/31 | 02 07010301 | | 5.000,00 | 5.000,00 | 5.000,00 | 5.000,00 | 150.000,00 | | | | | |
| 3.4.2. | | | | | | | | | | | | | | | | | |
| 3.4.2. | 345 | 2006 | | | | | | | | | | | | | | | |
| 3.4.2. | 34503 | 2006 A 293 | DSC | 2011/01/02 | 2018/12/31 | 02 020115 | 600,00 | 5.000,00 | 2.000,00 | 5.000,00 | 2.000,00 | | | | -3.000,00 | | |
| 3.4.2. | 344 | 2016 | | | | | | | | | | | | | | | |
| 3.4.2. | 34401 | 2016 I 13 | DSC | 2016/06/01 | 2018/12/31 | 02 07030313 | 6.496,86 | 58.714,05 | 58.714,05 | 58.714,05 | 58.714,05 | | | | | | |
| 3.4.2. | 345 | 2016 | | | | | | | | | | | | | | | |
| 3.4.2. | 34501 | 2016 I 14 | DSC | 2016/06/01 | 2018/12/31 | 02 07030313 | 9.741,60 | 56.856,75 | 56.856,75 | 56.856,75 | 56.856,75 | | | | | | |
| 3.4.2. | 342 | 2017 I 19 | cmd | 2017/01/02 | 2019/12/31 | 02 07010301 | | 50.000,00 | 50.000,00 | 5.000,00 | 5.000,00 | 45.000,00 | 100.000,00 | | | | |
| 3.4.2. | 343 | 2017 I 20 | cmd | 2017/01/02 | 2018/12/31 | 02 07010301 | | 450.000,00 | 58.300,00 | 450.000,00 | 58.300,00 | | 345.835,60 | 114.620,67 | -391.700,00 | | |
| 3.4.2. | 344 | 2017 | | | | | | | | | | | | | | | |
| 3.4.2. | 34401 | 2017 I 23 | DOM | 2017/05/01 | 2018/12/31 | 02 07010301 | | 240.000,00 | 259.500,00 | 240.000,00 | 259.500,00 | | | | 19.500,00 | | |
| 3.4.2. | 34402 | 2017 I 24 | DOM | 2017/05/01 | 2018/12/31 | 02 07011002 | | 51.371,07 | 51.371,07 | 51.371,07 | 51.371,07 | | | | | | |
| 3.4.2. | 34403 | 2017 I 25 | DOM | 2017/05/01 | 2018/12/31 | 02 070107 | | 5.191,83 | 5.191,83 | 5.191,83 | 5.191,83 | | | | | | |
| 3.4.2. | 34404 | 2017 A 9 | DOM | 2017/05/01 | 2018/12/31 | 02 020121 | | 60.294,60 | 40.294,60 | 60.294,60 | 40.294,60 | | | | -20.000,00 | | |

ENTIDADE

MUN. MIRANDA DO DOURO

ANO CONTABILÍSTICO: 2018

Período: 2018/01/02 a 2018/12/31

| OBJETIVO / PROGRAMA / PROYECTO / ACCÃO | IDENTIFICAÇÃO DO PROJ. ACCÃO | DESCRIÇÃO | RESPONSÁVEL | DATAS | | EX | CÓDIGO ORÇAMENTAL | VALOR REALIZADO | 2018 | | | | ANOS SEQUINTE | | | | MODIFICAÇÕES | |
|---|------------------------------|------------|--------------------|--|------------------|------------|-------------------|-----------------|----------------------------|---------------|--------------|--------------|---------------|----------------|--------------|----------------|--------------|-------------|
| | | | | TOTAL | FINANC. DEFINIDO | | | | FINANCIAMENTO NÃO DEFINIDO | 2019 | 2020 | 2021 | SEQUINTE | | | | | |
| | | | | | DOT. INICIAL | | | | | | | | | DOT. CORRIGIDA | DOT. INICIAL | DOT. CORRIGIDA | | |
| INICIO | FIM | | | | | | | | | | | | | | | | | |
| A TRANSPORTAR... | | | | | | | | 14.011.617,65 | 12.391.521,46 | 11.436.055,20 | 8.923.021,46 | 8.052.055,20 | 3.384.000,00 | 10176746,75 | 979.420,67 | | | -870.966,26 |
| 3.4.2. | 34405 | 2017 A 10 | | Ecoentro Micológico Terras de Miranda-Aquisição de Serviços | 2017/05/01 | 2018/12/31 | 1 02 020225 | 41.881,50 | 61.881,50 | 41.881,50 | 61.881,50 | | | | | 20.000,00 | | |
| 3.4.2. | 345 | 2017 I 26 | DCM | Restabelecimento das Palaformas Ferroviária da Linha do Sabor - Ecopista - | 2017/05/01 | 2018/12/31 | 1 02 07030301 | 158.923,68 | 158.923,68 | 158.923,68 | 158.923,68 | | | | | | | |
| 3.4.2. | 342 | 2018 I 14 | DCM | Reabilitação e Valorização Turística da Estação Ferroviária de Duas Igrejas-equipamentos | 2018/01/02 | 2018/12/31 | 1 02 07030313 | 40.000,00 | 40.000,00 | 40.000,00 | 40.000,00 | | | | | | | |
| 3.4.2. | 343 | 2018 A 3 | osc | Aquisição de Trabalhos Especializados - (Proj. FLUMEN DORTUS"-POCTEP) | 2018/01/02 | 2020/12/31 | 1 02 020220 | 80.000,00 | 35.000,00 | 80.000,00 | 35.000,00 | 80.000,00 | | | | -45.000,00 | | |
| 3.4.2. | 344 | 2018 I 19 | CMND | Beneficiação Posto Turismo Miranda do Douro | 2018/10/01 | 2019/12/31 | 1 02 07010301 | | 5.000,00 | | 5.000,00 | 263.992,45 | | | | 5.000,00 | | |
| 4. Outras funções | | | | | | | | | | | | | | | | | | |
| 4.1. Operações da dívida autónoma | | | | | | | | | | | | | | | | | | |
| 4.1.0. Operações da dívida autónoma | | | | | | | | | | | | | | | | | | |
| 4.1.0. | 410 | 2006 A 294 | O.A. | AMORTIZAÇÃO DE EMPRESTIMOS DE MEDIO E LONGO PRAZO | 2011/01/02 | 2020/12/31 | 1 02 100603 | 4.721.158,44 | 423.140,25 | 428.140,25 | 423.140,25 | 428.140,25 | 501.537,80 | 2.503.517,06 | | 5.000,00 | | |
| 4.1.0. | 411 | 2006 A 295 | O.A. | JUROS DE EMPRESTIMOS DE MEDIO E LONGO PRAZO | 2011/01/02 | 2020/12/31 | 3 02 03010302 | 701.819,69 | 76.082,73 | 81.082,73 | 76.082,73 | 81.082,73 | 71.994,16 | 207.833,28 | | 5.000,00 | | |
| 4.1.0. | 412 | 2009 A 84 | DAF | JUROS DE EMPRESTIMOS DE MEDIO E LONGO PRAZO (ESTADO) | 2011/01/01 | 2020/12/31 | 3 02 03010502 | 189.746,64 | 35.397,48 | 35.397,48 | 35.397,48 | 35.397,48 | 28.866,28 | 104.790,49 | | | | |
| 4.1.0. | 413 | 2013 A 2 | DAF | AMORTIZAÇÃO DE EMPRESTIMOS DE MEDIO E LONGO PRAZO (ESTADO) | 2013/01/02 | 2020/12/31 | 3 02 100605 | 1.741.420,10 | 456.137,80 | 456.137,80 | 456.137,80 | 456.137,80 | 300.537,80 | 1.087.833,43 | | | | |
| 4.1.0. | 410 | 2017 A 7 | CMND | Eficiência Energética no Ip da Terra Fria - Contrato de Partilha de Pompaça Líquidas (PQV) | 2017/01/02 | 2024/12/03 | 02 100705 | 11.288,88 | 11.703,72 | 11.703,72 | 11.703,72 | 11.703,72 | 11.703,72 | 11.703,72 | 11.703,72 | 36.086,47 | | |
| 4.2. Transferências entre administrações | | | | | | | | | | | | | | | | | | |
| 4.2.0. Transferências entre Administrações | | | | | | | | | | | | | | | | | | |
| 4.2.0. | 126 | 2006 A 306 | O.A. | PROTOSCOLOS DE COLABORAÇÃO - JUNTAS FREQUENTA | 2011/01/02 | 2018/12/31 | 3 02 08050102 | 432.707,06 | 40.000,00 | 55.000,00 | 5.000,00 | 20.000,00 | 35.000,00 | | | 15.000,00 | | |
| 4.2.0. | 127 | 2006 A 307 | O.A. | PROTOSCOLOS DE COLABORAÇÃO - ASSOCIAÇÕES CULTURAIS | 2011/01/02 | 2018/12/31 | 3 02 080701 | 21.000,00 | 20.000,00 | 35.000,00 | 5.000,00 | 20.000,00 | 15.000,00 | | | 15.000,00 | | |
| 4.2.0. | 128 | 2006 A 308 | O.A. | PROTOSCOLOS DE COLABORAÇÃO - INSTITUIÇÕES DE SOLIDARIEDADE | 2011/01/02 | 2018/12/31 | 3 02 080701 | 193.000,00 | 40.000,00 | 55.000,00 | 5.000,00 | 20.000,00 | 35.000,00 | | | 15.000,00 | | |
| 4.2.0. | 422 | 2006 | | EMPRESA MUNICIPAL MIRANDA CULTURAL, EM | | | | | | | | | | | | | | |
| 4.2.0. | 42203 | 2006 A 300 | O.A. | Subsidio | 2011/01/02 | 2017/12/31 | 1 02 05010101 | 222.335,11 | 30.000,00 | 71.000,00 | 5.000,00 | 46.000,00 | 25.000,00 | | | 41.000,00 | | |
| 4.2.0. | 420 | 2009 | | TRANSFERENCIAS PARA MUNICIPIOS, ASSOCIAÇÃO DE MUNICIPIOS E OUTROS ENT. PUBLICAS | | | | | | | | | | | | | | |
| 4.2.0. | 42001 | 2009 A 79 | OA | Transferencias Correntes (Associações de Municípios) | 2011/01/01 | 2018/12/31 | 3 02 04050104 | 583.322,71 | 104.308,89 | 107.808,89 | 104.308,89 | 107.808,89 | | | | 3.500,00 | | |
| 4.2.0. | 42003 | 2009 A 81 | OA | Transferencias Correntes (Municípios) | 2011/01/01 | 2018/12/31 | 3 02 04050101 | 139.872,84 | 29.055,11 | 32.755,11 | 29.055,11 | 32.755,11 | | | | 3.700,00 | | |
| 4.2.0. | 42004 | 2017 A 8 | Orgãos Autárquicas | Transferências de Capital (Associações de Municípios) | 2017/01/02 | 2018/12/31 | 1 02 08050104 | 32.921,00 | 42.921,00 | 42.921,00 | 42.921,00 | | | | | 16.000,00 | | |
| 4.2.0. | 420 | 2015 A 3 | CMND | Protocolos Delegação Competências - Juntas | 2015/01/01 | 2021/12/31 | 02 04050104 | 200.000,00 | 100.000,00 | | 100.000,00 | | | | | -100.000,00 | | |
| 4.2.0. | 423 | 2015 A 6 | | Transferência Capital (Rota das Catedrais) | 2015/02/01 | 2018/12/31 | 02 080301 | 69.546,60 | 5.341,50 | 5.341,50 | 5.341,50 | 5.341,50 | | | | | | |
| 4.2.0. | 424 | 2015 I 23 | Executivo | FAM- FUNDO DE APOIO MUNICIPAL | 2015/04/13 | 2021/12/31 | 3 02 090802 | 232.971,00 | 77.657,00 | 58.242,75 | 77.657,00 | 58.242,75 | 38.828,50 | 19.414,25 | | -19.414,25 | | |
| 4.2.0. | 420 | 2017 A 11 | ORGANOS MUNICIPAIS | PROTOSCOLOS DE COLABORAÇÃO - ASSOCIAÇÕES E GRUPOS DESPORTIVOS | 2017/07/01 | 2018/12/31 | 02 080701 | 127.500,00 | 52.500,00 | 37.500,00 | 52.500,00 | 37.500,00 | | | | -15.000,00 | | |
| 4.2.0. | 421 | 2017 A 12 | ORGANOS MUNICIPAIS | PROTOSCOLOS DE COLABORAÇÃO - COOPERATIVAS | 2017/07/01 | 2018/12/31 | 02 080701 | 20.000,00 | 5.000,00 | 5.000,00 | 5.000,00 | 5.000,00 | | | | | | |
| 4.2.0. | 420 | 2018 A 2 | cmd | Protocolo Colaboração - Quartel Bombeiros de Miranda | 2018/01/02 | 2018/12/31 | 1 02 080701 | 46.005,86 | 46.005,86 | 46.005,86 | 46.005,86 | | | | | | | |

ENTIDADE


MUN. MIRANDA DO DOURO

ANO CONTABILÍSTICO: 2018


Período: 2018/01/02 a 2018/12/31

| OBJECTIVO / PROGRAMA / PROJECTO / ACÇÃO | IDENTIFICAÇÃO DO PROJ. ACÇÃO | DESCRIÇÃO | RESPONSÁVEL | DATAS | | CÓDIGO ORÇAMENTAL | VALOR REALIZADO | 2018 | | | | ANOS SEQUINTE | | | | MODIFICAÇÕES | | | |
|---|------------------------------|-----------|--|--------|------------|-------------------|-----------------|---------------|----------------|------------------|----------------|----------------------------|-------------|--------------|------------|--------------|-------------|--|------------|
| | | | | INICIO | FIM | | | TOTAL | | FINANC. DEFINIDO | | FINANCIAMENTO NÃO DEFINIDO | 2019 | 2020 | 2021 | | SEQUINTE | | |
| | | | | | | | | DOT. INICIAL | DOT. CORRIGIDA | DOT. INICIAL | DOT. CORRIGIDA | | | | | | | | |
| | | | | | | | | | | | | | | | | | | | |
| A TRANSPORTAR... | | | | | | | 23.619.306,72 | 14.297.577,98 | 13.300.897,47 | 10.719.077,98 | 9.806.897,47 | 3.494.000,00 | 11474207,48 | 4.313.712,90 | 11.703,72 | 36.086,47 | -912.160,51 | | |
| 4.2.0. | 421 | 2018 A 7 | Protocolos Delegação Competências - Juntas (2018 a 2021) | CRMD | 2018/06/01 | 2021/12/31 | 02 | 94950102 | | | 150.000,00 | | 150.000,00 | | 170.000,00 | 170.000,00 | 170.000,00 | | 150.000,00 |
| TOTAL ... | | | | | | | 23.619.306,72 | 14.297.577,98 | 13.450.897,47 | 10.719.077,98 | 9.956.897,47 | 3.494.000,00 | 11644207,48 | 5.083.712,90 | 181.703,72 | 36.086,47 | -762.160,51 | | |

Em 05 de Abril de 18



Em 16 de Maio de 2019



ENTIDADE

MUN MIRANDA DO DOURO

TOTAL DE ALTERAÇÕES : 13

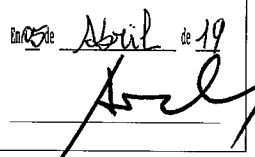
TOTAL DE REVISÕES : 2


ANO CONTABILÍSTICO: 2018

PERÍODO: 2018/01/02 a 2018/12/31

| OBJECTIVO / PROGRAMA / PROJECTO / ACÇÃO | IDENTIFICAÇÃO DO PROJ. ACÇÃO | DESCRIÇÃO | RESPONSÁVEL | DATAS | | CÓDIGO ORÇAMENTAL | VALOR REALIZADO | 2018 | | | | ANOS SEQUINTE | | | | MODIFICAÇÕES | | |
|---|------------------------------|--|-------------|------------|------------|-------------------|-----------------|--------------|----------------|------------------|----------------|----------------------------|------------|------------|------|--------------|-------------|-------------|
| | | | | INICIO | FIM | | | TOTAL | | FINANC. DEFINIDO | | FINANCIAMENTO NÃO DEFINIDO | 2019 | 2020 | 2021 | | SEQUINTE | |
| | | | | | | | | DOT. INICIAL | DOT. CORRIGIDA | DOT. INICIAL | DOT. CORRIGIDA | | | | | | | |
| 1. | | Funções gerais | | | | | | | | | | | | | | | | |
| 1.1. | | Serviços gerais de administração pública | | | | | | | | | | | | | | | | |
| 1.1.1. | | Administração geral | | | | | | | | | | | | | | | | |
| 1.1.1. | 113 | 2009 | | | | | | | | | | | | | | | | |
| | | ADQUIÇÃO E REPARAÇÃO DE EQUIPAMENTOS PARA OS SERVIÇOS | | | | | | | | | | | | | | | | |
| 1.1.1. | 11301 | 2009 I 3 | DAF | 2009/01/01 | 2018/12/31 | 4 02 | 070109 | 101.550,33 | 5.000,00 | 35.000,00 | 5.000,00 | 35.000,00 | | | | | 30.000,00 | |
| 1.1.1. | 11302 | 2009 I 4 | DAF | 2009/01/01 | 2018/12/31 | 3 02 | 070107 | 57.290,72 | 5.086,14 | 124.500,39 | 5.086,14 | 124.500,39 | | | | | 119.414,25 | |
| 1.1.1. | 11303 | 2009 I 5 | DAF | 2009/01/01 | 2018/12/31 | 3 02 | 070108 | 154.838,33 | 5.000,00 | 5.000,00 | 5.000,00 | 5.000,00 | | | | | | |
| 1.1.1. | 11304 | 2009 I 6 | DAF | 2009/01/01 | 2018/12/31 | 3 02 | 07011002 | 244.380,45 | 9.298,57 | 44.298,57 | 9.298,57 | 44.298,57 | | | | | 35.000,00 | |
| 1.1.1. | 11305 | 2009 I 7 | DAF | 2009/01/01 | 2016/12/31 | 3 02 | 070111 | 123.554,61 | 12.503,93 | 32.503,93 | 12.503,93 | 32.503,93 | | | | | 20.000,00 | |
| 1.1.1. | 111 | 2017 I 1 | CMND | 2017/01/02 | 2018/12/31 | 1 02 | 07010602 | 43.058,37 | 86.332,26 | 43.273,88 | 61.332,26 | 18.273,88 | 25.000,00 | 25.000,00 | | | | -43.058,38 |
| 1.1.1. | 112 | 2017 I 2 | CMND | 2017/01/02 | 2018/12/31 | 1 02 | 07010602 | 100.000,00 | 100.000,00 | 1.000,00 | 1.000,00 | 99.000,00 | | | | | | |
| 1.1.1. | 111 | 2018 I 4 | DCM | 2018/01/02 | 2019/12/31 | 1 02 | 07010301 | 100.000,00 | 76.680,00 | 70.000,00 | 46.680,00 | 30.000,00 | 160.000,00 | | | | | -23.320,00 |
| | | Municipais | | | | | | | | | | | | | | | | |
| 2. | | Funções sociais | | | | | | | | | | | | | | | | |
| 2.1. | | Educação | | | | | | | | | | | | | | | | |
| 2.1.1. | | Ensino não superior | | | | | | | | | | | | | | | | |
| 2.1.1. | 214 | 2009 | | | | | | | | | | | | | | | | |
| | | ADQUIÇÃO DE EQUIPAMENTOS PARA O ENSINO | | | | | | | | | | | | | | | | |
| 2.1.1. | 21401 | 2009 I 24 | OSC | 2009/01/01 | 2018/12/31 | 3 02 | 070107 | 11.167,81 | 5.000,00 | 5.000,00 | 5.000,00 | 5.000,00 | | | | | | |
| 2.1.1. | 21402 | 2009 I 25 | OSC | 2009/01/21 | 2018/12/31 | 3 02 | 070108 | | 5.000,00 | 5.000,00 | 5.000,00 | 5.000,00 | | | | | | |
| 2.1.1. | 21403 | 2009 I 26 | OSC | 2009/01/01 | 2018/12/31 | 3 02 | 070109 | 3.468,35 | 5.000,00 | 5.000,00 | 5.000,00 | 5.000,00 | | | | | | |
| 2.1.1. | 21404 | 2009 I 27 | OSC | 2009/01/01 | 2018/12/31 | 3 02 | 07011002 | 1.774,25 | 5.000,00 | 5.000,00 | 5.000,00 | 5.000,00 | | | | | | |
| 2.1.1. | 211 | 2017 I 3 | CMND | 2017/01/02 | 2019/12/31 | 0 02 | 07010305 | 400.000,00 | 148.479,35 | 400.000,00 | 148.479,35 | | 921.520,65 | 150.000,00 | | | | -251.520,65 |
| | | Instalações da 3ª e Secundária | | | | | | | | | | | | | | | | |
| 2.4. | | Habituação e serviços colectivos | | | | | | | | | | | | | | | | |
| 2.4.1. | | Habituação | | | | | | | | | | | | | | | | |
| 2.4.1. | 241 | 2006 I 51 | DAG3 | 2006/01/02 | 2018/12/31 | 3 02 | 070101 | 9.093,40 | 5.000,00 | 5.000,00 | 5.000,00 | 5.000,00 | | | | | | |
| 2.4.2. | 246 | 2015 I 1 | DCM | 2014/01/01 | 2018/12/31 | 4 02 | 07030301 | 341.464,64 | 87.452,27 | 105.472,27 | 87.452,27 | 105.472,27 | | | | | 16.020,00 | |
| 2.4.2. | 242 | 2016 I 1 | DCM | 2016/01/02 | 2018/12/31 | 3 02 | 07030301 | 365.572,32 | 33.821,74 | 3.821,74 | 33.821,74 | 3.821,74 | | | | | -30.000,00 | |
| | | Arranjos Urbanísticos em Miranda, Aldeia Nova, Vale Aguiar, Palancar, Pena Branca, Malhadas, Genísio e Espesiosa | | | | | | | | | | | | | | | | |
| 2.4.2. | 243 | 2016 I 2 | DCM | 2016/01/02 | 2018/12/31 | 3 02 | 07030301 | 350.170,69 | 125.652,08 | 652,08 | 125.652,08 | 652,08 | | | | | -125.000,00 | |
| | | Arranjos Urbanísticos em Iфанes, Paradelas, Constantin, Cicouro, S. Martinho e Póvoa | | | | | | | | | | | | | | | | |
| 2.4.2. | 244 | 2016 I 3 | DCM | 2016/01/02 | 2018/12/31 | 3 02 | 07030301 | 348.405,30 | 39.801,61 | 601,61 | 39.801,61 | 601,61 | | | | | -39.200,00 | |
| | | Arranjos Urbanísticos em Vila Chã, Fonte Aldeia, Freiziosa, Duas Igrejas, Cércio, Vale de Mira, Silva, Granja, Fonte Ladrão e Aguas Vivas | | | | | | | | | | | | | | | | |
| 2.4.2. | 245 | 2016 I 4 | DCM | 2016/01/02 | 2018/12/31 | 3 02 | 07030301 | 359.022,53 | 3.500,00 | 3.500,00 | 3.500,00 | 3.500,00 | | | | | | |
| | | Beneficiação da Rua do Baiunco em Sendin | | | | | | | | | | | | | | | | |
| 2.4.2. | 242 | 2017 | DCM | 2016/01/02 | 2018/12/31 | 0 02 | 07030301 | | 81.000,00 | 81.000,00 | 1.000,00 | 1.000,00 | 80.000,00 | | | | | |
| | | PLANO DE ACÇÃO DE REGENERAÇÃO URBANA (PARU) | | | | | | | | | | | | | | | | |
| 2.4.2. | 24201 | 2017 I 5 | DCM | 2017/01/02 | 2019/12/31 | 1 02 | 07030301 | 200.000,00 | 200.000,00 | 10.000,00 | 10.000,00 | 190.000,00 | 200.000,00 | | | | | |
| | | Sé (PARU) | | | | | | | | | | | | | | | | |
| 2.4.2. | 24202 | 2017 I 6 | DCM | 2017/01/02 | 2019/12/31 | 1 02 | 07030301 | 200.000,00 | 200.000,00 | 5.000,00 | 5.000,00 | 195.000,00 | 200.000,00 | | | | | |
| | | Reabilitação da Antiga Rua do Castelo (PARU) | | | | | | | | | | | | | | | | |
| 2.4.2. | 24205 | 2017 I 9 | DCM | 2017/01/02 | 2019/12/31 | 1 02 | 07010301 | 290.000,00 | | 10.000,00 | | | | | | | -10.000,00 | |
| | | Requalificação do Auditório Municipal (PARU) | | | | | | | | | | | | | | | | |
| 2.4.2. | 24207 | 2018 I 15 | DCM | 2018/05/01 | 2019/12/31 | 0 02 | 07030301 | | 255.000,00 | | 5.000,00 | 250.000,00 | 250.000,00 | | | | | 5.000,00 |

| ENTIDADE | | TOTAL DE ALTERAÇÕES : 13 | | | | | | | | | | | TOTAL DE REVISÕES : 2 | | | | ANO CONTABILÍSTICO: 2016 | PERÍODO: 2016/01/02 a 2016/12/31 | |
|---|------------------------------|--------------------------|--|-----------|------------|-------------------|-----------------|---------------|----------------|------------------|----------------|----------------------------|-----------------------|------------|------------|--------------|--------------------------|----------------------------------|--|
| OBJECTIVO / PROGRAMA / PROJECTO / ACÇÃO | IDENTIFICAÇÃO DO PROJ. ACÇÃO | DESCRIÇÃO | RESPONSÁVEL | DÍGITS | | CÓDIGO ORÇAMENTAL | VALOR REALIZADO | 2016 | | | | ANOS SEQUINTE | | | | MODIFICAÇÕES | | | |
| | | | | INICIO | FIM | | | TOTAL | | FINANC. DEFINIDO | | FINANCIAMENTO NÃO DEFINIDO | 2019 | 2020 | 2021 | | SEQUINTE | | |
| | | | | | | | | DOT. INICIAL | DOT. CORRIGIDA | DOT. INICIAL | DOT. CORRIGIDA | | | | | | | | |
| A TRANSPORTAR... | | | | | | | 3.671.719,18 | 9.176.206,30 | 8.798.060,04 | 5.752.706,30 | 5.459.060,04 | 3.339.000,00 | 8.711.313,10 | 864.000,00 | | | -293.646,26 | | |
| 3.4.2. | 344 | 2016 | GRANDE ROTA DO DOURO INTERMUNICIPAL E DOURO VINHATEIRO (ORTE 2020) | | | | | | | | | | | | | | | | |
| 3.4.2. | 34401 | 2016 I 13 | Aquisição e Aplicação de bens para a instalação do Percurso Pedestre GR 36 | DSC | 2016/06/01 | 2018/12/31 | 1 02 07030313 | 6.496,86 | 58.714,05 | 58.714,05 | 58.714,05 | 58.714,05 | | | | | | | |
| 3.4.2. | 345 | 2016 | Rede Regional de Percursos Pedestres do Douro Superior (ORTE2020) | | | | | | | | | | | | | | | | |
| 3.4.2. | 34501 | 2016 I 14 | Fornecimento de equipamento e sinalização para implementação da Rede Regional de Percursos | DSC | 2016/06/01 | 2018/12/31 | 1 02 07030313 | 9.741,60 | 56.856,75 | 56.856,75 | 56.856,75 | 56.856,75 | | | | | | | |
| 3.4.2. | 342 | 2017 I 19 | Ciclovia do Douro | cmdc | 2017/01/02 | 2019/12/31 | 0 02 07010301 | | 50.000,00 | 50.000,00 | 5.000,00 | 5.000,00 | 45.000,00 | 100.000,00 | | | | | |
| 3.4.2. | 343 | 2017 I 20 | Reabilitação e Valorização Turística da Estação Ferroviária de Duas Igrejas-edifícios | cmdc | 2017/01/02 | 2018/12/31 | 0 02 07010301 | | 450.000,00 | 58.300,00 | 450.000,00 | 58.300,00 | | 345.835,60 | 114.620,67 | | -391.700,00 | | |
| 3.4.2. | 344 | 2017 | Ecocentro Micológico Terras de Miranda | | | | | | | | | | | | | | | | |
| 3.4.2. | 34401 | 2017 I 23 | Ecocentro Micológico Terras de Miranda-Edifício | DOM | 2017/05/01 | 2018/12/31 | 1 02 07010301 | | 240.000,00 | 259.500,00 | 240.000,00 | 259.500,00 | | | | | 19.500,00 | | |
| 3.4.2. | 34402 | 2017 I 24 | Ecocentro Micológico Terras de Miranda-Aquisição de Equipamento Básico | DOM | 2017/05/01 | 2018/12/31 | 1 02 07011002 | | 51.371,07 | 51.371,07 | 51.371,07 | 51.371,07 | | | | | | | |
| 3.4.2. | 34403 | 2017 I 25 | Ecocentro Micológico Terras de Miranda-Aquisição de Equipamento Informático | DOM | 2017/05/01 | 2018/12/31 | 1 02 070107 | | 5.191,83 | 5.191,83 | 5.191,83 | 5.191,83 | | | | | | | |
| 3.4.2. | 345 | 2017 I 26 | Restabelecimento das Paisagens Ferroviária da Linha do Sabor - Escopista - | DOM | 2017/05/01 | 2018/12/31 | 1 02 07030301 | | 158.923,68 | 158.923,68 | 158.923,68 | 158.923,68 | | | | | | | |
| 3.4.2. | 342 | 2018 I 14 | Reabilitação e Valorização Turística da Estação Ferroviária de Duas Igrejas-equipamentos | DOM | 2018/01/02 | 2018/12/31 | 1 02 07030313 | | 40.000,00 | 40.000,00 | 40.000,00 | 40.000,00 | | | | | | | |
| 3.4.2. | 344 | 2018 I 19 | Beneficiação Posto Turismo Miranda do Douro | CHMD | 2018/10/01 | 2019/12/31 | 1 02 07010301 | | | 5.000,00 | | 5.000,00 | | 263.992,45 | | | 5.000,00 | | |
| 4. | | | Outras Funções | | | | | | | | | | | | | | | | |
| 4.2. | | | Transferências entre administrações | | | | | | | | | | | | | | | | |
| 4.2.0. | | | Transferências entre Administrações | | | | | | | | | | | | | | | | |
| 4.2.0. | 424 | 2015 I 23 | FAM- FUNDO DE APOIO MUNICIPAL | Executivo | 2015/04/13 | 2021/12/31 | 3 02 090802 | 232.971,00 | 77.657,00 | 58.242,75 | 77.657,00 | 58.242,75 | | 38.828,50 | 19.414,25 | | -19.414,25 | | |
| TOTAL ... | | | | | | | 3.928.928,68 | 10.364.928,68 | 9.600.160,17 | 6.896.428,68 | 6.216.160,17 | 3.384.000,00 | 9.459.969,65 | 998.834,92 | | | -680.260,51 | | |

Em 25 de Abril de 19


Em 25 de abril de 2017


| ENTIDADE | | TOTAL DE ALTERAÇÕES : 15 TOTAL DE REVISÕES : 2 ANO CONTABILÍSTICO: 2018 PERÍODO: 2018/01/02 a 2018/12/31 | | | | | | | | | | | | | | | |
|---|------------------------------|---|-------------|------------|------------|----------------------|-----------------|--------------|----------------|------------------|----------------|----------------------------|------------|------|------|--------------|----------|
| OBJECTIVO / PROGRAMA / PROJECTO / ACÇÃO | IDENTIFICAÇÃO DO PROJ. ACÇÃO | DESCRIÇÃO | RESPONSÁVEL | OBJETOS | | CÓDIGO ORÇAMENTAL EX | VALOR REALIZADO | 2018 | | | | ANOS SEQUENTES | | | | MODIFICAÇÕES | |
| | | | | INICIO | FIM | | | TOTAL | | FINANC. DEFINIDO | | FINANCIAMENTO NÃO DEFINIDO | 2019 | 2020 | 2021 | | SEGUINTE |
| | | | | | | | | DOT. INICIAL | DOT. CORRIGIDA | DOT. INICIAL | DOT. CORRIGIDA | | | | | | |
| A TRANSPORTAR... | | | | | | | 6.324.656,88 | 1.180.500,53 | 1.142.796,39 | 1.180.500,53 | 1.142.796,39 | | | | | -37.704,14 | |
| 2.5.1. | | Cultura | | | | | | | | | | | | | | | |
| 2.5.1. | 254 | 2006 | | | | | | | | | | | | | | | |
| 2.5.1. | 25401 | 2006 A 232 | DSC | 2011/01/02 | 2018/12/31 | 02 | 020120 | 33.605,69 | 10.000,00 | 500,00 | 10.000,00 | 500,00 | | | | -9.500,00 | |
| 2.5.1. | 25402 | 2006 A 233 | DSC | 2011/01/02 | 2018/12/31 | 4 | 020220 | 28.592,14 | 15.000,00 | 15.000,00 | 15.000,00 | 15.000,00 | | | | | |
| 2.5.1. | 255 | 2009 | | | | | | | | | | | | | | | |
| 2.5.1. | 25501 | 2009 A 42 | DSC | 2011/01/01 | 2018/12/31 | 4 | 020208 | 158.710,44 | 50.000,00 | 80.000,00 | 50.000,00 | 80.000,00 | | | | 30.000,00 | |
| 2.5.1. | 25503 | 2009 A 44 | DSC | 2011/01/01 | 2018/12/31 | 3 | 020225 | 190.025,87 | 30.000,00 | 55.000,00 | 30.000,00 | 55.000,00 | | | | 25.000,00 | |
| 2.5.1. | 256 | 2009 | | | | | | | | | | | | | | | |
| 2.5.1. | 25602 | 2009 A 48 | DSC | 2011/01/01 | 2018/12/31 | 3 | 020225 | 32.707,96 | 2.000,00 | 100,00 | 2.000,00 | 100,00 | | | | -1.900,00 | |
| 2.5.1. | 25605 | 2009 A 51 | DSC | 2011/01/01 | 2018/12/31 | 4 | 020115 | 31.360,83 | 4.000,00 | 4.000,00 | 4.000,00 | 4.000,00 | | | | | |
| 2.5.1. | 249 | 2009 | | | | | | | | | | | | | | | |
| 2.5.1. | 26003 | 2009 A 53 | DSC | 2011/01/01 | 2018/12/31 | 4 | 020225 | 63.269,00 | 16.400,00 | 1.400,00 | 16.400,00 | 1.400,00 | | | | -15.000,00 | |
| 2.5.1. | 26004 | 2009 A 54 | DSC | 2011/01/01 | 2018/12/31 | 3 | 020701 | 354.137,00 | 47.000,00 | 65.500,00 | 47.000,00 | 65.500,00 | | | | 18.500,00 | |
| 2.5.1. | 251 | 2016 | | | | | | | | | | | | | | | |
| 2.5.1. | 25102 | 2016 A 3 | DSC | 2016/06/01 | 2018/12/31 | 1 | 020220 | | 254.610,00 | 65.900,00 | 254.610,00 | 65.900,00 | | | | -188.710,00 | |
| 2.5.1. | 251 | 2018 A 6 | DSC | 2018/05/01 | 2019/12/31 | 0 | 040701 | | | 8.998,05 | | 8.998,05 | 20.000,00 | | | 8.998,05 | |
| 2.5.2. | | Desporto, recreio e lazer | | | | | | | | | | | | | | | |
| 2.5.2. | 256 | 2009 | | | | | | | | | | | | | | | |
| 2.5.2. | 25605 | 2009 A 62 | DSC | 2011/01/01 | 2018/12/31 | 3 | 020115 | 8.780,69 | 3.000,00 | 3.000,00 | 3.000,00 | 3.000,00 | | | | | |
| 2.5.2. | 25607 | 2009 A 64 | DSC | 2011/01/01 | 2018/12/31 | 3 | 04050102 | 13.500,00 | 5.000,00 | 5.000,00 | 5.000,00 | 5.000,00 | | | | | |
| 2.5.2. | 257 | 2009 | | | | | | | | | | | | | | | |
| 2.5.2. | 25701 | 2009 A 65 | DSC | 2011/01/01 | 2018/12/31 | 3 | 040701 | 269.578,72 | 52.000,00 | 72.000,00 | 52.000,00 | 72.000,00 | | | | 20.000,00 | |
| 3. | | Funções Económicas | | | | | | | | | | | | | | | |
| 3.2. | | Indústria e energia | | | | | | | | | | | | | | | |
| 3.2.0. | | Indústria e energia | | | | | | | | | | | | | | | |
| 3.2.0. | 320 | 2009 | | | | | | | | | | | | | | | |
| 3.2.0. | 32001 | 2009 A 68 | DM | 2011/01/01 | 2018/12/31 | 4 | 020225 | 2.452.393,03 | 491.876,33 | 411.572,42 | 491.876,33 | 411.572,42 | 470.000,00 | | | -90.303,91 | |
| 3.4. | | Comércio e turismo | | | | | | | | | | | | | | | |
| 3.4.1. | | Mercados e feiras | | | | | | | | | | | | | | | |
| 3.4.1. | 342 | 2006 | | | | | | | | | | | | | | | |
| 3.4.1. | 34201 | 2006 A 282 | DSC | 2011/01/02 | 2018/12/31 | 3 | 040701 | 292.036,74 | 60.500,00 | 109.000,00 | 60.500,00 | 109.000,00 | | | | 48.500,00 | |
| 3.4.1. | 343 | 2006 | | | | | | | | | | | | | | | |
| 3.4.1. | 34305 | 2006 A 290 | DSC | 2011/01/02 | 2018/12/31 | 3 | 020803 | 69.705,00 | 13.000,00 | 13.000,00 | 13.000,00 | 13.000,00 | | | | | |
| 3.4.1. | 344 | 2006 | | | | | | | | | | | | | | | |
| 3.4.1. | 34403 | 2006 A 286 | DSC | 2011/01/02 | 2018/12/31 | 3 | 060701 | | 3.000,00 | 3.000,00 | 3.000,00 | 3.000,00 | | | | | |
| 3.4.2. | | Turismo | | | | | | | | | | | | | | | |
| 3.4.2. | 345 | 2006 | | | | | | | | | | | | | | | |
| 3.4.2. | 34503 | 2006 A 293 | DSC | 2011/01/02 | 2018/12/31 | 3 | 020115 | 600,00 | 5.000,00 | 2.000,00 | 5.000,00 | 2.000,00 | | | | -3.000,00 | |
| 3.4.2. | 344 | 2017 | | | | | | | | | | | | | | | |
| 3.4.2. | 34404 | 2017 A 9 | DM | 2017/05/01 | 2018/12/31 | 1 | 020121 | 60.294,60 | 40.294,60 | 60.294,60 | 40.294,60 | 60.294,60 | | | | -20.000,00 | |

| ENTIDADE | | TOTAL DE ALTERAÇÕES : 15 TOTAL DE REVISÕES : 2 ANO CONTABILÍSTICO: 2018 PERÍODO: 2018/01/02 a 2018/12/31 | | | | | | | | | | | | | | | |
|--|---------------------------------------|---|-------------|-----------------------|------------|-------------------|--------------------|--------------|----------------|------------------|----------------|----------------------------------|--------------|--------------|------------|--------------|------------|
| OBJECTIVO / PROGRAMA / PROJECTO / ACÇÃO | IDENTIFICAÇÃO DO PROJ. ACÇÃO | DESCRIÇÃO | RESPONSÁVEL | DATAS | | CÓDIGO ORÇAMENTAL | VALOR REALIZADO | 2018 | | | | ANOS SEQUINTE | | | | MODIFICAÇÕES | |
| | | | | INICIO | FIM | | | TOTAL | | FINANC. DEFINIDO | | FINANCIAMENTO NÃO DEFINIDO | 2019 | 2020 | 2021 | | SEGUINTE |
| | | | | | | | | DOT. INICIAL | DOT. CORRIGIDA | DOT. INICIAL | DOT. CORRIGIDA | | | | | | |
| A TRANSPORTAR... | | | | | | | 10.323.660,01 | 2.303.181,46 | 2.098.061,46 | 2.303.181,46 | 2.098.061,46 | 1.019.598,05 | | | | -205.120,00 | |
| 3.4.2. | 34405 | 2017 A 10 | | | 2017/05/01 | 2018/12/31 | 1 02 020225 | 41.881,50 | 61.881,50 | 41.881,50 | 61.881,50 | | | | | 20.000,00 | |
| 3.4.2. | 343 | 2018 A 3 | dsc | | 2018/01/02 | 2020/12/31 | 02 020220 | 80.000,00 | 35.000,00 | 80.000,00 | 35.000,00 | 80.000,00 | | | | -45.000,00 | |
| 4. | | | | | | | | | | | | | | | | | |
| 4.1. | | | | | | | | | | | | | | | | | |
| 4.1.0. | 410 | 2006 A 294 | | O.A. | 2011/01/02 | 2020/12/31 | 4 02 100603 | 4.721.158,44 | 423.140,25 | 428.140,25 | 423.140,25 | 428.140,25 | 501.537,80 | 2.503.517,06 | | 5.000,00 | |
| 4.1.0. | 411 | 2006 A 295 | | O.A. | 2011/01/02 | 2020/12/31 | 3 02 03010302 | 701.819,69 | 76.082,73 | 81.082,73 | 76.082,73 | 81.082,73 | 71.394,18 | 207.833,28 | | 5.000,00 | |
| 4.1.0. | 412 | 2009 A 84 | | DAF | 2011/01/01 | 2020/12/31 | 3 02 03010502 | 189.746,64 | 35.397,48 | 35.397,48 | 35.397,48 | 35.397,48 | 28.866,28 | 104.790,49 | | | |
| 4.1.0. | 413 | 2013 A 2 | | DAF | 2013/01/02 | 2020/12/31 | 3 02 100605 | 1.741.420,10 | 456.137,80 | 456.137,80 | 456.137,80 | 456.137,80 | 300.537,80 | 1.087.033,45 | | | |
| 4.1.0. | 410 | 2017 A 7 | | CMMD | 2017/01/02 | 2024/12/03 | 02 100705 | 11.288,88 | 11.703,72 | 11.703,72 | 11.703,72 | 11.703,72 | 11.703,72 | 11.703,72 | 11.703,72 | 36.066,47 | |
| 4.2. | | | | | | | | | | | | | | | | | |
| 4.2.0. | 126 | 2006 A 306 | | O.A. | 2011/01/02 | 2018/12/31 | 3 02 09050102 | 432.707,06 | 40.000,00 | 55.000,00 | 5.000,00 | 20.000,00 | 35.000,00 | | | 15.000,00 | |
| 4.2.0. | 127 | 2006 A 307 | | O.A. | 2011/01/02 | 2018/12/31 | 3 02 080781 | 21.000,00 | 20.000,00 | 35.000,00 | 5.000,00 | 20.000,00 | 15.000,00 | | | 15.000,00 | |
| 4.2.0. | 128 | 2006 A 308 | | O.A. | 2011/01/02 | 2018/12/31 | 3 02 080701 | 193.000,00 | 40.000,00 | 55.000,00 | 5.000,00 | 20.000,00 | 35.000,00 | | | 15.000,00 | |
| 4.2.0. | 422 | 2006 | | O.A. | 2011/01/02 | 2017/12/31 | 4 02 05010101 | 222.335,11 | 30.000,00 | 71.000,00 | 5.000,00 | 46.000,00 | 25.000,00 | | | 41.000,00 | |
| 4.2.0. | 4203 | 2006 A 309 | | O.A. | 2011/01/02 | 2017/12/31 | 4 02 05010101 | 222.335,11 | 30.000,00 | 71.000,00 | 5.000,00 | 46.000,00 | 25.000,00 | | | 41.000,00 | |
| 4.2.0. | 420 | 2009 | | O.A. | 2011/01/02 | 2017/12/31 | 4 02 05010101 | 222.335,11 | 30.000,00 | 71.000,00 | 5.000,00 | 46.000,00 | 25.000,00 | | | 41.000,00 | |
| 4.2.0. | 42001 | 2009 A 79 | | OA | 2011/01/01 | 2018/12/31 | 3 02 04050104 | 583.322,71 | 104.308,89 | 107.808,89 | 104.308,89 | 107.808,89 | | | | 3.500,00 | |
| 4.2.0. | 42003 | 2009 A 81 | | OA | 2011/01/01 | 2018/12/31 | 3 02 04050101 | 139.872,84 | 29.055,11 | 32.755,11 | 29.055,11 | 32.755,11 | | | | 3.700,00 | |
| 4.2.0. | 42004 | 2017 A 8 | | Órgãos Autárquicas | 2017/01/02 | 2018/12/31 | 1 02 08050104 | 32.921,00 | 42.921,00 | 42.921,00 | 42.921,00 | 42.921,00 | | | | 10.000,00 | |
| 4.2.0. | 420 | 2015 A 3 | | CMMD | 2015/01/01 | 2021/12/31 | 02 04050104 | 200.000,00 | 100.000,00 | 100.000,00 | 100.000,00 | | | | | -100.000,00 | |
| 4.2.0. | 423 | 2015 A 6 | | | 2015/02/01 | 2018/12/31 | 02 080301 | 69.546,60 | 5.341,50 | 5.341,50 | 5.341,50 | 5.341,50 | | | | | |
| 4.2.0. | 420 | 2017 A 11 | | ORGANOS MUNICIPAIS | 2017/07/01 | 2018/12/31 | 02 080701 | 127.500,00 | 52.500,00 | 37.500,00 | 52.500,00 | 37.500,00 | | | | -15.000,00 | |
| 4.2.0. | 421 | 2017 A 12 | | ORGANOS MUNICIPAIS | 2017/07/01 | 2018/12/31 | 02 080701 | 20.000,00 | 5.000,00 | 5.000,00 | 5.000,00 | 5.000,00 | | | | | |
| 4.2.0. | 420 | 2018 A 2 | | cmmd | 2018/01/02 | 2018/12/31 | 1 02 090701 | 46.005,86 | 46.005,86 | 46.005,86 | 46.005,86 | | | | | | |
| 4.2.0. | 421 | 2018 A 7 | | CMMD | 2018/06/01 | 2021/12/31 | 02 04050102 | | 150.000,00 | | 150.000,00 | | 170.000,00 | 170.000,00 | 170.000,00 | 150.000,00 | |
| TOTAL ... | | | | | | | 19.698.378,08 | 3.932.657,30 | 3.850.737,30 | 3.822.657,30 | 3.740.737,30 | 110.000,00 | 2.184.237,83 | 4.084.877,58 | 181.703,72 | 36.086,47 | -91.920,00 |

En 15 de Nov de 19
19

En 18 de Jul de 19
19

**MUNICÍPIO DE
MIRANDA DO DOURO**

ANO FINANCEIRO DE 2018

**DOCUMENTOS DE PRESTAÇÃO DE CONTAS
FINANCEIRA**

RESUMO DOS FLUXOS DE CAIXA

ENTIDADE MUN M.DOURO

MUNICIPIO DE MIRANDA DO DOURO

ANO 2018

PAG. 1

| Recebimentos | | | Pagamentos | | |
|----------------------------------|--------------|---------------|------------------------------------|--------------|---------------|
| Saldo da gerência anterior | | 3.939.062,40 | Despesas orçamentais | | 11.494.129,81 |
| Execução orçamental | 3.450.203,34 | | Correntes | 8.068.211,45 | |
| Operações de tesouraria ... | 488.859,06 | | Capital | 3.425.918,36 | |
| Receitas orçamentais | | 11.387.816,94 | Operações de tesouraria | | 638.371,16 |
| Correntes | 9.686.380,86 | | Saldo para a gerência seguinte ... | | 3.822.411,16 |
| Capital | 1.701.436,08 | | Execução orçamental | 3.343.890,47 | |
| Outras | | | Operações de tesouraria | 478.520,69 | |
| Operações de tesouraria | | 628.032,79 | Total | | 15.954.912,13 |
| Total | | 15.954.912,13 | | | |

CONTAS DE ORDEM

ENTIDADE MUN M.DOURO

MUNICIPIO DE MIRANDA DO DOURO

Período: 2018/01/01 a 2018/12/31


ANO 2018

PAG. 1

| Código | Descrição | Valores | | Código | Descrição | Valores | |
|--------|--|--------------|--------------|--------|--|--------------|--------------|
| | | | | | | | |
| | SALDO DA GERÊNCIA ANTERIOR | | 1.859.947,44 | | GARANTIAS E CAUÇÕES ACIONADAS | | |
| | GARANTIAS E CAUÇÕES RECIBOS PARA COBRANÇA | 1.839.352,90 | 20.594,54 | | GARANTIAS E CAUÇÕES DEVOLVIDAS | | 10.558,50 |
| | GARANTIAS E CAUÇÕES PRESTADAS | | 72.535,07 | | RECEITA VIRTUAL COBRADA | | 45.394,89 |
| | RECEITA VIRTUAL LIQUIDADA | | 55.184,01 | | RECEITA VIRTUAL ANULADA | | 131,63 |
| | Total geral | | 1.987.666,52 | | SALDO PARA A GERENCIA SEGUINTE | | 1.931.581,50 |
| | | | | | GARANTIAS E CAUÇÕES RECIBOS PARA COBRANÇA | 1.901.329,47 | 30.252,03 |
| | | | | | Total geral | | 1.987.666,52 |


O Presidente Câmara Municipal

Em 05 de Abril de 19



O Presidente Assemb. Municipal

Em 12 de Abril de 2018



FLUXOS DE CAIXA

ENTIDADE MUN M.DOURO
PERÍODO 2018/01/01 A 2018/12/31

MUNICIPIO DE MIRANDA DO DOURO

ANO 2018
Pág. 1

R E C E B I M E N T O S

| | | | |
|----------------------------------|---|--------------|---------------|
| SALDO DA GERÊNCIA ANTERIOR | | | 3.939.062,40 |
| EXECUÇÃO ORÇAMENTAL | | 3.450.203,34 | |
| OPERAÇÕES DE TESOURARIA | | 488.859,06 | |
| RECEITAS ORÇAMENTAIS | | | 11.387.816,94 |
| 01 | IMPOSTOS DIRECTOS | 990.802,48 | |
| 0102 | OUTROS | 990.802,48 | |
| 010202 | IMPOSTO MUNICIPAL SOBRE IMOVEIS | 629.805,94 | |
| 010203 | IMPOSTO UNICO DE CIRCULAÇÃO | 154.818,61 | |
| 010204 | IMPOSTO MUNICIPAL SOBRE AS TRANSMISSOES DE IMOVEIS | 48.218,70 | |
| 010205 | DERRAMA | 157.959,23 | |
| 02 | IMPOSTOS INDIRECTOS | 21.769,96 | |
| 0202 | OUTROS | 21.769,96 | |
| 020206 | IMPOSTOS INDIRECTOS ESPECÍFICOS DAS AUTARQUIAS LOCAIS | 21.769,96 | |
| 02020601 | Mercados e Feiras | 5.300,00 | |
| 02020603 | Ocupação de Via Pública | 7.477,92 | |
| 02020605 | Publicidade | 4.933,98 | |
| 02020699 | Outros | 4.058,06 | |
| 0202069901 | TMDP-TAXA MUNICIPAL DIREITOS DE PASSAGEM | 1.855,64 | |
| 0202069902 | TDFTH-TAXA DEPOSITO FICHA TECNICA HABITAÇÃO | 15,00 | |
| 0202069999 | OUTROS | 2.187,42 | |
| 04 | TAXAS, MULTAS E OUTRAS PENALIDADES | 53.255,14 | |
| 0401 | TAXAS | 50.418,18 | |
| 040123 | TAXAS ESPECÍFICAS DAS AUTARQUIAS LOCAIS | 50.418,18 | |
| 04012301 | Mercados e Feiras | 2.545,00 | |
| 04012302 | Loteamento e Obras | 36.049,30 | |
| 04012303 | Ocupação de Via Pública | 2.492,24 | |
| 04012399 | Outros | 9.331,64 | |
| 0401239999 | OUTRAS | 9.331,64 | |
| 0402 | MULTAS E OUTRAS PENALIDADES: | 2.836,96 | |
| 040201 | JUROS DE MORA | 836,96 | |
| 040299 | MULTAS E PEANLIDADES DIVERSAS | 2.000,00 | |
| 05 | RENDIMENTOS DE PROPRIEDADE | 878.631,20 | |
| 0510 | RENDAS | 878.631,20 | |
| 051003 | HABITAÇÕES | 6.279,52 | |
| 051004 | EDIFÍCIOS | 23.968,50 | |
| 051099 | OUTROS | 848.383,18 | |
| 06 | TRANSFERÊNCIAS CORRENTES | 6.692.283,86 | |
| 0603 | ADMINISTRAÇÃO CENTRAL | 6.692.283,86 | |
| 060301 | ESTADO | 6.350.585,00 | |
| 06030101 | Fundo de Equilibrio Financeiro | 6.002.317,00 | |
| 06030102 | Fundo Social Municipal | 135.613,00 | |
| 06030103 | Participação Fixa no IRS | 212.655,00 | |
| 060306 | ESTADO- PARTICIPAÇÃO COMUNITÁRIA EM PROJECTOS CO-FINANCIADO | 56.544,59 | |
| 060307 | SERVIÇOS E FUNDOS AUTÓNOMOS | 285.154,27 | |
| 07 | VENDA DE BENS E SERVIÇOS CORRENTES | 949.448,69 | |
| 0701 | VENDA DE BENS | 341.725,59 | |
| 070102 | LIVROS E DOCUMENTAÇÃO TÉCNICA | 2.656,99 | |
| 070105 | BENS INUTILIZADOS | 500,00 | |
| 070110 | DESPERDÍCIOS, RESÍDUOS E REFUGOS | 93.257,35 | |
| 07011009 | Outros | 93.257,35 | |
| 070111 | PRODUTOS ACABADOS E INTERMÉDIOS | 245.311,25 | |
| 07011102 | Água | 244.457,41 | |
| 07011103 | Eletricidade | 853,84 | |
| 0702 | SERVIÇOS | 607.723,10 | |
| 070201 | ALUGUER DE ESPAÇOS E EQUIPAMENTOS | 178.865,45 | |
| 070206 | REPARAÇÕES | 1.061,72 | |
| 070207 | ALIMENTAÇÃO E ALOJAMENTO | 7.339,61 | |
| 070208 | SERVIÇOS SOCIAIS, RECREATIVOS, CULTURAIS E DESPORTO | 22.931,94 | |

FLUXOS DE CAIXA

ENTIDADE MUN M.DOURO
PERÍODO 2018/01/01 A 2018/12/31

MUNICIPIO DE MIRANDA DO DOURO

ANO 2018
Pág. 2

| R E C E B I M E N T O S | | | |
|--|--|--|----------------------|
| 07020804 | SERVIÇOS DESPORTIVOS | | 22.931,94 |
| 070209 | SERVIÇOS ESPECÍFICOS DAS AUTARQUIAS | | 397.524,38 |
| 07020901 | Saneamento | | 140.767,00 |
| 07020902 | Resíduos Sólidos | | 61.625,94 |
| 07020904 | Trabalhos por Conta de Particulares | | 11.264,32 |
| 07020905 | Cemitérios | | 10.626,36 |
| 07020999 | Outros | | 173.240,76 |
| 08 | OUTRAS RECEITAS CORRENTES | | 100.189,53 |
| 0801 | OUTRAS | | 100.189,53 |
| 080199 | OUTRAS | | 100.189,53 |
| 08019903 | IVA Reembolsado | | 85.826,94 |
| 08019999 | Diversas | | 14.362,59 |
| 09 | VENDAS DE BENS DE INVESTIMENTO | | 3.955,00 |
| 0904 | OUTROS BENS DE INVESTIMENTO | | 3.955,00 |
| 090401 | SOCIEDADES E QUASE-SOCIEDADES NÃO FINANCEIRA | | 3.955,00 |
| 09040199 | Outros | | 3.955,00 |
| 10 | TRANSFERÊNCIAS DE CAPITAL | | 1.582.757,57 |
| 1003 | ADMINISTRAÇÃO CENTRAL | | 1.582.757,57 |
| 100301 | ESTADO | | 666.924,00 |
| 10030101 | Fundo de Equilíbrio Financeiro | | 666.924,00 |
| 100307 | ESTADO- PARTICIPAÇÃO COMUNITÁRIA EM PROJECTOS CO-FINANCIADO | | 915.833,57 |
| 10030705 | PROGRAMA OPERACIONAL DO NORTE (ON2) / PORTUGAL 2020 | | 915.833,57 |
| 13 | OUTRAS RECEITAS DE CAPITAL | | 114.723,51 |
| 1301 | OUTRAS | | 114.723,51 |
| 130199 | OUTRAS | | 114.723,51 |
| TOTAL DAS RECEITA CORRENTES..... | | | 9.686.380,86 |
| TOTAL DAS RECEITA DE CAPITAL..... | | | 1.701.436,08 |
| TOTAL DE OUTRAS RECEITAS | | | |
| OPERAÇÕES DE TESOURARIA. | | | 628.032,79 |
| TOTAL | | | 15.954.912,13 |

| P A G A M E N T O S | | | |
|-----------------------------------|--|---------------|----------------------|
| DESPESAS ORÇAMENTAIS | | | 11.494.129,81 |
| 01 | ASSEMBLEIA MUNICIPAL | 14.072,62 | |
| 01 01 | DESPESAS COM O PESSOAL | | 14.072,62 |
| 01 0102 | ABONOS VARIÁVEIS OU EVENTUAIS | | 14.072,62 |
| 01 010204 | AJUDAS DE CUSTO | | 4.386,63 |
| 01 010213 | OUTROS SUPLEMENTOS E PRÉMIOS | | 9.685,99 |
| 01 01021303 | Senhas de Presença | | 9.685,99 |
| 02 | CAMARA E SERVIÇOS MUNICIPAIS | 11.480.057,19 | |
| 02 01 | DESPESAS COM O PESSOAL | | 2.994.191,80 |
| 02 0101 | REMUNERAÇÕES CERTAS E PERMANENTES | | 2.291.855,50 |
| 02 010101 | TITULARES DE ORGÃOS DE SOBERANIA E MEMBROS DE ÓRGÃ | | 107.427,39 |
| 02 010104 | PESSOAL DOS QUADROS- REGIME DO CONTRATO INDIVIDUAL | | 1.544.484,89 |
| 02 01010401 | Pessoal em funções | | 1.473.757,36 |
| 02 01010402 | Alterações Obrigatórias de posicionamento remunera | | 20.265,37 |
| 02 01010404 | Recrutamento de pessoal para novos postos de traba | | 50.462,16 |
| 02 010106 | PESSOAL CONTRATADO ATERMO | | 25.038,27 |
| 02 01010601 | Pessoal em funções | | 9.899,60 |
| 02 01010604 | Recrutamento de pessoal para novos postos de traba | | 15.138,67 |
| 02 010107 | PESSOAL EM REGIME DE TAREFA OU AVENÇA | | 25.285,00 |
| 02 010108 | PESSOAL AGUARDANDO APOSENTAÇÃO | | 6.164,80 |
| 02 010109 | PESSOAL EM QUALQUER OUTRA SITUAÇÃO | | 110.400,54 |
| 02 010111 | REPRESENTAÇÃO | | 31.282,88 |
| 02 01011101 | Membros do Orgãos Autárquicos | | 21.933,52 |
| 02 01011102 | Pessoal dos Quadros | | 9.349,36 |
| 02 010113 | SUBSÍDIO DE REFEIÇÃO | | 166.573,90 |

FLUXOS DE CAIXA

ENTIDADE MUN M.DOURO
PERÍODO 2018/01/01 A 2018/12/31

MUNICIPIO DE MIRANDA DO DOURO

ANO 2018
Pág. 3

PAGAMENTOS

| | | | |
|----|------------|---|---------------------|
| 02 | 01011301 | Pessoal Contratado por tempo indeterminado | 153.231,83 |
| 02 | 0101130101 | Pessoal Contratado por tempo indeterminado | 153.231,83 |
| 02 | 01011302 | Pessoal em Qualquer Outra Situação | 9.807,50 |
| 02 | 01011303 | Membros dos orgaos autarquicos | 3.534,57 |
| 02 | 010114 | SUBSÍDIOS DE FÉRIAS E NATAL | 273.650,53 |
| 02 | 01011401 | Pessoal Contratado a Tempo Indeterminado | 253.943,10 |
| 02 | 01011402 | Pessoal em qualquer Outra Situação | 19.707,43 |
| 02 | 010115 | REMUNERAÇÕES POR DOENÇA E MATERNIDADE / PATERNIDAD | 1.547,30 |
| 02 | 0102 | ABONOS VARIÁVEIS OU EVENTUAIS | 46.316,48 |
| 02 | 010202 | HORAS EXTRAORDINÁRIAS | 24.034,01 |
| 02 | 010204 | AJUDAS DE CUSTO | 11.575,90 |
| 02 | 010205 | ABONO PARA FALHAS | 7.654,57 |
| 02 | 010213 | OUTROS SUPLEMENTOS E PRÉMIOS | 3.052,00 |
| 02 | 01021302 | Outros | 3.052,00 |
| 02 | 0103 | SEGURANÇA SOCIAL | 656.019,82 |
| 02 | 010301 | ENCARGOS COM A SAÚDE | 73.402,59 |
| 02 | 010302 | OUTROS ENCARGOS COM A SAÚDE | 28.759,28 |
| 02 | 010303 | SUBSÍDIO FAMILIAR A CRIANÇAS E JOVENS | 6.674,51 |
| 02 | 010304 | OUTRAS PRESTAÇÕES FAMILIARES | 5.133,48 |
| 02 | 010305 | CONTRIBUIÇÕES PARA A SEGURANÇA SOCIAL | 495.981,61 |
| 02 | 01030502 | SEGURANÇA SOCIAL DOS FUNCIONÁRIOS PÚBLICOS | 454.190,42 |
| 02 | 0103050201 | Caixa Geral de Aposentações | 379.375,35 |
| 02 | 0103050202 | Regime Geral | 74.815,07 |
| 02 | 01030503 | SEGURANÇA SOCIAL-OUTROS | 41.791,19 |
| 02 | 010308 | OUTRAS PENSÕES | 7.658,23 |
| 02 | 010309 | SEGUROS | 38.410,12 |
| 02 | 01030901 | SEGUROS DE ACIDENTES NO TRABALHO E DOENÇAS PROFIIIS | 38.410,12 |
| 02 | 02 | AQUISIÇÃO DE BENS E SERVIÇOS | 3.921.119,69 |
| 02 | 0201 | AQUISIÇÃO DE BENS | 629.398,59 |
| 02 | 020101 | MATÉRIAS-PRIMAS E SUBSIDIÁRIAS | 203.937,37 |
| 02 | 020102 | COMBUSTÍVEIS E LUBRIFICANTES | 147.344,05 |
| 02 | 02010201 | Gasolina | 12.275,04 |
| 02 | 02010202 | Gasóleo | 126.901,82 |
| 02 | 02010299 | Outros | 8.167,19 |
| 02 | 020104 | LIMPEZA E HIGIENE | 22.470,79 |
| 02 | 020105 | ALIMENTAÇÃO- REFEIÇÕES CONFECCIONADAS | 8.722,49 |
| 02 | 020106 | ALIMENTAÇÃO- GÉNEROS PARA CONFECCIONAR | 47.989,97 |
| 02 | 020107 | VESTUÁRIO E ARTIGOS PESSOAIS | 10.948,61 |
| 02 | 020108 | MATERIAL DE ESCRITÓRIO | 14.713,64 |
| 02 | 020110 | PRODUTOS VENDIDOS NAS FARMÁCIAS | 848,55 |
| 02 | 020112 | MATERIAL DE TRANSPORTE- PEÇAS | 46.102,67 |
| 02 | 020114 | OUTRO MATERIAL- PEÇAS | 9.437,53 |
| 02 | 020115 | PRÉMIOS, CONDECORAÇÕES E OFERTAS | 2.300,00 |
| 02 | 020117 | FERRAMENTAS E UTENSÍLIOS | 28.101,19 |
| 02 | 020120 | MATERIAL DE EDUCAÇÃO, CULTURA E RECREIO | 5.384,18 |
| 02 | 020121 | OUTROS BENS | 81.097,55 |
| 02 | 0202 | AQUISIÇÃO DE SERVIÇOS | 3.291.721,10 |
| 02 | 020201 | ENCARGOS DE INSTALAÇÕES | 710.412,26 |
| 02 | 020203 | CONSERVAÇÃO DE BENS | 133.253,75 |
| 02 | 020208 | LOCAÇÃO DE OUTROS BENS | 218.187,99 |
| 02 | 020209 | COMUNICAÇÕES | 87.326,89 |
| 02 | 020210 | TRANSPORTES | 302.142,28 |
| 02 | 020211 | REPRESENTAÇÃO DOS SERVIÇOS | 2.696,40 |
| 02 | 020212 | SEGUROS | 53.339,36 |
| 02 | 020214 | ESTUDOS, PARCERES, PROJECTOS E CONSULTADORIA | 137.159,32 |
| 02 | 020215 | FORMAÇÃO | 2.192,48 |
| 02 | 020217 | PUBLICIDADE | 3.114,22 |
| 02 | 020219 | ASSISTÊNCIA TÉCNICA | 62.785,38 |
| 02 | 020220 | OUTROS TRABALHOS ESPECIALIZADOS | 461.529,84 |
| 02 | 020224 | ENCARGOS DE COBRANÇA DE RECEITAS | 20.815,97 |
| 02 | 020225 | OUTROS SERVIÇOS | 1.096.764,96 |
| 02 | 03 | JUROS E OUTROS ENCARGOS | 101.556,71 |
| 02 | 0301 | JUROS DA DÍVIDA PÚBLICA | 101.556,71 |

FLUXOS DE CAIXA

ENTIDADE MUN M.DOURO
PERÍODO 2018/01/01 A 2018/12/31

MUNICIPIO DE MIRANDA DO DOURO

ANO 2018
Pág. 4

| PAGAMENTOS | | | | |
|------------|----------|--|--|--------------|
| 02 | 030103 | SOCIEDADES FINANCEIRAS- BANCOS E OUTRAS INSTITUIÇ | | 69.268,23 |
| 02 | 03010302 | EMPRESTIMOS A MEDIO E LONGO PRAZO | | 69.268,23 |
| 02 | 030105 | ADMINISTRAÇÃO PÚBLICA CENTRAL- ESTADO | | 32.288,48 |
| 02 | 03010502 | EMPRESTIMOS A MEDIO E LONGO PRAZO | | 32.288,48 |
| 02 | 04 | TRANSFERÊNCIAS CORRENTES | | 896.830,95 |
| 02 | 0405 | ADMINISTRAÇÃO LOCAL | | 285.731,00 |
| 02 | 040501 | CONTINENTE | | 285.731,00 |
| 02 | 04050101 | MUNICIPIOS | | 27.565,95 |
| 02 | 04050102 | FREGUESIAS | | 151.700,00 |
| 02 | 04050104 | ASSOCIAÇÕES DE MUNICIPIOS | | 106.465,05 |
| 02 | 0407 | INSTITUIÇÕES SEM FINS LUCRATIVOS | | 398.909,94 |
| 02 | 040701 | INSTITUIÇÕES SEM FINS LUCRATIVOS | | 398.909,94 |
| 02 | 0408 | FAMÍLIAS | | 212.190,01 |
| 02 | 040802 | OUTRAS | | 212.190,01 |
| 02 | 04080201 | Programas Ocupacionais | | 212.190,01 |
| 02 | 05 | SUBSÍDIOS | | 57.527,83 |
| 02 | 0501 | SOCIEDADES E QUASE-SOCIEDADES NÃO FINANCEIRAS | | 45.207,83 |
| 02 | 050101 | PÚBLICAS | | 45.207,83 |
| 02 | 05010101 | Empresas Públicas Municipais e Intermunicipais | | 45.207,83 |
| 02 | 0508 | FAMÍLIAS | | 12.320,00 |
| 02 | 050803 | OUTRAS | | 12.320,00 |
| 02 | 06 | OUTRAS DESPESAS CORRENTES | | 82.911,85 |
| 02 | 0602 | DIVERSAS | | 82.911,85 |
| 02 | 060201 | IMPOSTOS E TAXAS | | 41.138,89 |
| 02 | 06020101 | Impostos e taxas pagos pela Autarquia | | 41.138,89 |
| 02 | 060203 | OUTRAS | | 41.772,96 |
| 02 | 06020301 | Outras Restituições | | 470,36 |
| 02 | 06020302 | IVA Pago | | 648,59 |
| 02 | 06020304 | Serviços Bancários | | 6.158,72 |
| 02 | 06020305 | OUTRAS | | 34.495,29 |
| 02 | 07 | AQUISIÇÃO DE BENS DE CAPITAL | | 2.460.268,35 |
| 02 | 0701 | INVESTIMENTOS | | 991.009,21 |
| 02 | 070101 | TERRENOS | | 241.478,97 |
| 02 | 070103 | EDIFÍCIOS | | 193.724,11 |
| 02 | 07010301 | INSTALAÇÕES DE SERVIÇOS | | 193.724,11 |
| 02 | 070104 | CONSTRUÇÕES DIVERSAS | | 439.209,00 |
| 02 | 07010403 | Estações de tratamento de águas residuais | | 336.325,76 |
| 02 | 07010406 | Instalações Desportivas e Recreativas | | 79.038,14 |
| 02 | 07010407 | Captação, Tratamento e Distribuição De Água | | 23.845,10 |
| 02 | 070106 | MATERIAL DE TRANSPORTES | | 18.273,88 |
| 02 | 07010602 | OUTRO MATERIAL TRANSPORTE | | 18.273,88 |
| 02 | 070107 | EQUIPAMENTO DE INFORMÁTICA | | 19.073,76 |
| 02 | 070109 | EQUIPAMENTO ADMINISTRATIVO | | 7.544,43 |
| 02 | 070110 | EQUIPAMENTO BÁSICO | | 39.660,78 |
| 02 | 07011002 | OUTRO | | 39.660,78 |
| 02 | 070111 | FERRAMENTOS E UTENSÍLIOS | | 27.051,28 |
| 02 | 070115 | OUTROS INVESTIMENTOS | | 4.993,00 |
| 02 | 0703 | BENS DE DOMÍNIO PÚBLICO | | 1.469.259,14 |
| 02 | 070303 | OUTRAS CONSTRUÇÕES E INFRA-ESTRUTURAS | | 1.469.259,14 |
| 02 | 07030301 | VIADUTOS, ARRUAMENTOS E OBRAS COMPLEMENTARES | | 244.364,98 |
| 02 | 07030307 | CAPTAÇÃO E DISTRIBUIÇÃO DE AGUA | | 592.022,49 |
| 02 | 07030308 | VIACÇÃO RURAL | | 483.411,40 |
| 02 | 07030309 | SINALIZAÇÃO E TRANSITO | | 50.127,93 |
| 02 | 07030313 | OUTROS | | 99.332,34 |
| 02 | 08 | TRANSFERÊNCIAS DE CAPITAL | | 17.024,34 |
| 02 | 0805 | ADMINISTRAÇÃO LOCAL | | 12.024,34 |
| 02 | 080501 | CONTINENTE | | 12.024,34 |
| 02 | 08050104 | ASSOCIAÇÕES DE MUNICIPIOS | | 12.024,34 |
| 02 | 0807 | INSTITUIÇÕES SEM FINS LUCRATIVOS | | 5.000,00 |
| 02 | 080701 | INSTITUIÇÕES SEM FINS LUCRATIVOS- | | 5.000,00 |
| 02 | 09 | ACTIVOS FINANCEIROS | | 58.242,75 |
| 02 | 0908 | UNIDADES DE PARTICIPAÇÃO | | 58.242,75 |
| 02 | 090802 | SOCIEDADES E QUASE-SOCIEDADES NÃO FINANCEIRAS- PÚB | | 58.242,75 |


FLUXOS DE CAIXA


ENTIDADE MUN M.DOURO
 PERÍODO 2018/01/01 A 2018/12/31

MUNICÍPIO DE MIRANDA DO DOURO

ANO 2018
 Pág. 5

| PAGAMENTOS | | | |
|--------------------------------------|--------|---|---------------|
| 02 | 10 | PASSIVOS FINANCEIROS | 890.382,92 |
| 02 | 1006 | EMPRÉSTIMOS A MÉDIO E LONGO PRAZOS | 879.094,04 |
| 02 | 100603 | SOCIEDADES FINANCEIRAS- BANCOS E OUTRAS INSTITUIÇ | 422.956,24 |
| 02 | 100605 | ADMINISTRAÇÃO PÚBLICA CENTRAL- ESTADO | 456.137,80 |
| 02 | 1007 | OUTROS PASSIVOS FINANCEIROS | 11.288,88 |
| 02 | 100705 | ADMINISTRAÇÃO PÚBLICA CENTRAL- ESTADO | 11.288,88 |
| TOTAL DAS DESPESAS CORRENTES | | | 8.068.211,45 |
| TOTAL DAS DESPESAS DE CAPITAL | | | 3.425.918,36 |
| OPERAÇÕES DE TESOURARIA | | | 638.371,16 |
| SALDO PARA A GERÊNCIA SEGUINTE | | | 3.822.411,16 |
| EXECUÇÃO ORÇAMENTAL | | | 3.343.890,47 |
| OPERAÇÕES DE TESOURARIA | | | 478.520,69 |
| TOTAL | | | 15.954.912,13 |

ORGÃO EXECUTIVO
 Em 05 de Abril de 19


ORGÃO DELIBERATIVO
 Em 18 de Maio de 2019


FLUXOS DE CAIXA

ENTIDADE MUN M.DOURO
PERÍODO 2018/01/01 A 2018/12/31

MUNICIPIO DE MIRANDA DO DOURO

ANO 2018
Pág. 1

| R E C E B I M E N T O S | | |
|---|---------------------|---------------|
| SALDO DA GERÊNCIA ANTERIOR | | 3.939.062,40 |
| EXECUÇÃO ORÇAMENTAL | 3.450.203,34 | |
| OPERAÇÕES DE TESOUREARIA | 488.859,06 | |
| RECEITAS ORÇAMENTAIS | | 11.387.816,94 |
| 01 IMPOSTOS DIRECTOS | 990.802,48 | |
| 0102 OUTROS | 990.802,48 | |
| 010202 IMPOSTO MUNICIPAL SOBRE IMOVEIS | 629.805,94 | |
| 010203 IMPOSTO UNICO DE CIRCULAÇÃO | 154.818,61 | |
| 010204 IMPOSTO MUNICIPAL SOBRE AS TRANSMISSOES DE IMOVEIS | 48.218,70 | |
| 010205 DERRAMA | 157.959,23 | |
| 02 IMPOSTOS INDIRECTOS | 21.769,96 | |
| 0202 OUTROS | 21.769,96 | |
| 020206 IMPOSTOS INDIRECTOS ESPECÍFICOS DAS AUTARQUIAS LOCAIS | 21.769,96 | |
| 02020601 Mercados e Feiras | 5.300,00 | |
| 02020603 Ocupação de Via Pública | 7.477,92 | |
| 02020605 Publicidade | 4.933,98 | |
| 02020699 Outros | 4.058,06 | |
| 0202069901 TMDP-TAXA MUNICIPAL DIREITOS DE PASSAGEM | 1.855,64 | |
| 0202069902 TDFTH-TAXA DEPOSITO FICHA TECNICA HABITAÇÃO | 15,00 | |
| 0202069999 OUTROS | 2.187,42 | |
| 04 TAXAS, MULTAS E OUTRAS PENALIDADES | 53.255,14 | |
| 0401 TAXAS | 50.418,18 | |
| 040123 TAXAS ESPECÍFICAS DAS AUTARQUIAS LOCAIS | 50.418,18 | |
| 04012301 Mercados e Feiras | 2.545,00 | |
| 04012302 Loteamento e Obras | 36.049,30 | |
| 04012303 Ocupação de Via Pública | 2.492,24 | |
| 04012399 Outros | 9.331,64 | |
| 0401239999 OUTRAS | 9.331,64 | |
| 0402 MULTAS E OUTRAS PENALIDADES: | 2.836,96 | |
| 040201 JUROS DE MORA | 836,96 | |
| 040299 MULTAS E PEANLIDADES DIVERSAS | 2.000,00 | |
| 05 RENDIMENTOS DE PROPRIEDADE | 878.631,20 | |
| 0510 RENDAS | 878.631,20 | |
| 051003 HABITAÇÕES | 6.279,52 | |
| 051004 EDIFÍCIOS | 23.968,50 | |
| 051099 OUTROS | 848.383,18 | |
| 06 TRANSFERÊNCIAS CORRENTES | 6.692.283,86 | |
| 0603 ADMINISTRAÇÃO CENTRAL | 6.692.283,86 | |
| 060301 ESTADO | 6.350.585,00 | |
| 06030101 Fundo de Equilíbrio Financeiro | 6.002.317,00 | |
| 06030102 Fundo Social Municipal | 135.613,00 | |
| 06030103 Participação Fixa no IRS | 212.655,00 | |
| 060306 ESTADO- PARTICIPAÇÃO COMUNITÁRIA EM PROJECTOS CO-FINANCIADO | 56.544,59 | |
| 060307 SERVIÇOS E FUNDOS AUTÓNOMOS | 285.154,27 | |
| 07 VENDA DE BENS E SERVIÇOS CORRENTES | 949.448,69 | |
| 0701 VENDA DE BENS | 341.725,59 | |
| 070102 LIVROS E DOCUMENTAÇÃO TÉCNICA | 2.656,99 | |
| 070105 BENS INUTILIZADOS | 500,00 | |
| 070110 DESPERDÍCIOS, RESÍDUOS E REFUGOS | 93.257,35 | |
| 07011009 Outros | 93.257,35 | |
| 070111 PRODUTOS ACABADOS E INTERMÉDIOS | 245.311,25 | |
| 07011102 Agua | 244.457,41 | |
| 07011103 Eletricidade | 853,84 | |
| 0702 SERVIÇOS | 607.723,10 | |
| 070201 ALUGUER DE ESPAÇOS E EQUIPAMENTOS | 178.865,45 | |
| 070206 REPARAÇÕES | 1.061,72 | |
| 070207 ALIMENTAÇÃO E ALOJAMENTO | 7.339,61 | |
| 070208 SERVIÇOS SOCIAIS, RECREATIVOS, CULTURAIS E DESPORTO | 22.931,94 | |

FLUXOS DE CAIXA

ENTIDADE MUN M.DOURO
PERÍODO 2018/01/01 A 2018/12/31

MUNICIPIO DE MIRANDA DO DOURO

ANO 2018
Pág. 2

| R E C E B I M E N T O S | | | |
|--|--|--|----------------------|
| 07020804 | SERVIÇOS DESPORTIVOS | | 22.931,94 |
| 070209 | SERVIÇOS ESPECÍFICOS DAS AUTARQUIAS | | 397.524,38 |
| 07020901 | Saneamento | | 140.767,00 |
| 07020902 | Resíduos Sólidos | | 61.625,94 |
| 07020904 | Trabalhos por Conta de Particulares | | 11.264,32 |
| 07020905 | Cemitérios | | 10.626,36 |
| 07020999 | Outros | | 173.240,76 |
| 08 | OUTRAS RECEITAS CORRENTES | | 100.189,53 |
| 0801 | OUTRAS | | 100.189,53 |
| 080199 | OUTRAS | | 100.189,53 |
| 08019903 | IVA Reembolsado | | 85.826,94 |
| 08019999 | Diversas | | 14.362,59 |
| 09 | VENDAS DE BENS DE INVESTIMENTO | | 3.955,00 |
| 0904 | OUTROS BENS DE INVESTIMENTO | | 3.955,00 |
| 090401 | SOCIEDADES E QUASE-SOCIEDADES NÃO FINANCEIRA | | 3.955,00 |
| 09040199 | Outros | | 3.955,00 |
| 10 | TRANSFERÊNCIAS DE CAPITAL | | 1.582.757,57 |
| 1003 | ADMINISTRAÇÃO CENTRAL | | 1.582.757,57 |
| 100301 | ESTADO | | 666.924,00 |
| 10030101 | Fundo de Equilíbrio Financeiro | | 666.924,00 |
| 100307 | ESTADO- PARTICIPAÇÃO COMUNITÁRIA EM PROJECTOS CO-FINANCIADO | | 915.833,57 |
| 10030705 | PROGRAMA OPERACIONAL DO NORTE (ON2) / PORTUGAL 2020 | | 915.833,57 |
| 13 | OUTRAS RECEITAS DE CAPITAL | | 114.723,51 |
| 1301 | OUTRAS | | 114.723,51 |
| 130199 | OUTRAS | | 114.723,51 |
| TOTAL DAS RECEITA CORRENTES..... | | | 9.686.380,86 |
| TOTAL DAS RECEITA DE CAPITAL..... | | | 1.701.436,08 |
| TOTAL DE OUTRAS RECEITAS | | | |
| OPERAÇÕES DE TESOURARIA. | | | 628.032,79 |
| TOTAL | | | 15.954.912,13 |

| P A G A M E N T O S | | | |
|-----------------------------------|---|---------------|----------------------|
| DESPESAS ORÇAMENTAIS | | | 11.494.129,81 |
| 01 | ASSEMBLEIA MUNICIPAL | 14.072,62 | |
| 01 01 | DESPESAS COM O PESSOAL | | 14.072,62 |
| 01 0102 | ABONOS VARIÁVEIS OU EVENTUAIS | | 14.072,62 |
| 01 010204 | AJUDAS DE CUSTO | | 4.386,63 |
| 01 010213 | OUTROS SUPLEMENTOS E PRÉMIOS | | 9.685,99 |
| 01 01021303 | Senhas de Presença | | 9.685,99 |
| 02 | CAMARA E SERVIÇOS MUNICIPAIS | 11.480.057,19 | |
| 02 01 | DESPESAS COM O PESSOAL | | 2.994.191,80 |
| 02 0101 | REMUNERAÇÕES CERTAS E PERMANENTES | | 2.291.855,50 |
| 02 010101 | TITULARES DE ORGÃOS DE SOBERANIA E MEMBROS DE ÓRGÃ | | 107.427,39 |
| 02 010104 | PESSOAL DOS QUADROS- REGIME DO CONTRATO INDIVIDUAL | | 1.544.484,89 |
| 02 01010401 | Pessoal em funções | | 1.473.757,36 |
| 02 01010402 | Alterações Obrigatórias de posicionamento remunera | | 20.265,37 |
| 02 01010404 | Recrutamento de pessoal para novos postos de traba | | 50.462,16 |
| 02 010106 | PESSOAL CONTRATADO ATERMO | | 25.038,27 |
| 02 01010601 | Pessoal em funções | | 9.899,60 |
| 02 01010604 | Recrutamento de pessoal para novos postos de traba | | 15.138,67 |
| 02 010107 | PESSOAL EM REGIME DE TAREFA OU AVENÇA | | 25.285,00 |
| 02 010108 | PESSOAL AGUARDANDO APOSENTAÇÃO | | 6.164,80 |
| 02 010109 | PESSOAL EM QUALQUER OUTRA SITUAÇÃO | | 110.400,54 |
| 02 010111 | REPRESENTAÇÃO | | 31.282,88 |
| 02 01011101 | Membros do Orgãos Autárquicos | | 21.933,52 |
| 02 01011102 | Pessoal dos Quadros | | 9.349,36 |
| 02 010113 | SUBSÍDIO DE REFEIÇÃO | | 166.573,90 |

FLUXOS DE CAIXA

ENTIDADE MUN M.DOURO
PERÍODO 2018/01/01 A 2018/12/31

MUNICIPIO DE MIRANDA DO DOURO

ANO 2018
Pág. 3

PAGAMENTOS

| | | | |
|----|-----------------|---|---------------------|
| 02 | 01011301 | Pessoal Contratado por tempo indeterminado | 153.231,83 |
| 02 | 0101130101 | Pessoal Contratado por tempo indeterminado | 153.231,83 |
| 02 | 01011302 | Pessoal em Qualquer Outra Situação | 9.807,50 |
| 02 | 01011303 | Membros dos orgaos autarquicos | 3.534,57 |
| 02 | 010114 | SUBSÍDIOS DE FÉRIAS E NATAL | 273.650,53 |
| 02 | 01011401 | Pessoal Contratado a Tempo Indeterminado | 253.943,10 |
| 02 | 01011402 | Pessoal em qualquer Outra Situação | 19.707,43 |
| 02 | 010115 | REMUNERAÇÕES POR DOENÇA E MATERNIDADE / PATERNIDADE | 1.547,30 |
| 02 | 0102 | ABONOS VARIÁVEIS OU EVENTUAIS | 46.316,48 |
| 02 | 010202 | HORAS EXTRAORDINÁRIAS | 24.034,01 |
| 02 | 010204 | AJUDAS DE CUSTO | 11.575,90 |
| 02 | 010205 | ABONO PARA FALHAS | 7.654,57 |
| 02 | 010213 | OUTROS SUPLEMENTOS E PRÊMIOS | 3.052,00 |
| 02 | 01021302 | Outros | 3.052,00 |
| 02 | 0103 | SEGURANÇA SOCIAL | 656.019,82 |
| 02 | 010301 | ENCARGOS COM A SAÚDE | 73.402,59 |
| 02 | 010302 | OUTROS ENCARGOS COM A SAÚDE | 28.759,28 |
| 02 | 010303 | SUBSÍDIO FAMILIAR A CRIANÇAS E JOVENS | 6.674,51 |
| 02 | 010304 | OUTRAS PRESTAÇÕES FAMILIARES | 5.133,48 |
| 02 | 010305 | CONTRIBUIÇÕES PARA A SEGURANÇA SOCIAL | 495.981,61 |
| 02 | 01030502 | SEGURANÇA SOCIAL DOS FUNCIONÁRIOS PÚBLICOS | 454.190,42 |
| 02 | 0103050201 | Caixa Geral de Aposentações | 379.375,35 |
| 02 | 0103050202 | Regime Geral | 74.815,07 |
| 02 | 01030503 | SEGURANÇA SOCIAL-OUTROS | 41.791,19 |
| 02 | 010308 | OUTRAS PENSÕES | 7.658,23 |
| 02 | 010309 | SEGUROS | 38.410,12 |
| 02 | 01030901 | SEGUROS DE ACIDENTES NO TRABALHO E DOENÇAS PROFIIS | 38.410,12 |
| 02 | 02 | AQUISIÇÃO DE BENS E SERVIÇOS | 3.921.119,69 |
| 02 | 0201 | AQUISIÇÃO DE BENS | 629.398,59 |
| 02 | 020101 | MATÉRIAS-PRIMAS E SUBSIDIÁRIAS | 203.937,37 |
| 02 | 020102 | COMBUSTÍVEIS E LUBRIFICANTES | 147.344,05 |
| 02 | 02010201 | Gasolina | 12.275,04 |
| 02 | 02010202 | Gasóleo | 126.901,82 |
| 02 | 02010299 | Outros | 8.167,19 |
| 02 | 020104 | LIMPEZA E HIGIENE | 22.470,79 |
| 02 | 020105 | ALIMENTAÇÃO- REFEIÇÕES CONFECCIONADAS | 8.722,49 |
| 02 | 020106 | ALIMENTAÇÃO- GÊNEROS PARA CONFECCIONAR | 47.989,97 |
| 02 | 020107 | VESTUÁRIO E ARTIGOS PESSOAIS | 10.948,61 |
| 02 | 020108 | MATERIAL DE ESCRITÓRIO | 14.713,64 |
| 02 | 020110 | PRODUTOS VENDIDOS NAS FARMÁCIAS | 848,55 |
| 02 | 020112 | MATERIAL DE TRANSPORTE- PEÇAS | 46.102,67 |
| 02 | 020114 | OUTRO MATERIAL- PEÇAS | 9.437,53 |
| 02 | 020115 | PRÊMIOS, CONDECORAÇÕES E OFERTAS | 2.300,00 |
| 02 | 020117 | FERRAMENTAS E UTENSÍLIOS | 28.101,19 |
| 02 | 020120 | MATERIAL DE EDUCAÇÃO, CULTURA E RECREIO | 5.384,18 |
| 02 | 020121 | OUTROS BENS | 81.097,55 |
| 02 | 0202 | AQUISIÇÃO DE SERVIÇOS | 3.291.721,10 |
| 02 | 020201 | ENCARGOS DE INSTALAÇÕES | 710.412,26 |
| 02 | 020203 | CONSERVAÇÃO DE BENS | 133.253,75 |
| 02 | 020208 | LOCAÇÃO DE OUTROS BENS | 218.187,99 |
| 02 | 020209 | COMUNICAÇÕES | 87.326,89 |
| 02 | 020210 | TRANSPORTES | 302.142,28 |
| 02 | 020211 | REPRESENTAÇÃO DOS SERVIÇOS | 2.696,40 |
| 02 | 020212 | SEGUROS | 53.339,36 |
| 02 | 020214 | ESTUDOS, PARCERES, PROJECTOS E CONSULTADORIA | 137.159,32 |
| 02 | 020215 | FORMAÇÃO | 2.192,48 |
| 02 | 020217 | PUBLICIDADE | 3.114,22 |
| 02 | 020219 | ASSISTÊNCIA TÉCNICA | 62.785,38 |
| 02 | 020220 | OUTROS TRABALHOS ESPECIALIZADOS | 461.529,84 |
| 02 | 020224 | ENCARGOS DE COBRANÇA DE RECEITAS | 20.815,97 |
| 02 | 020225 | OUTROS SERVIÇOS | 1.096.764,96 |
| 02 | 03 | JUROS E OUTROS ENCARGOS | 101.556,71 |
| 02 | 0301 | JUROS DA DÍVIDA PÚBLICA | 101.556,71 |

FLUXOS DE CAIXA

ENTIDADE MUN M.DOURO
 PERÍODO 2018/01/01 A 2018/12/31

MUNICIPIO DE MIRANDA DO DOURO

ANO 2018
 Pág. 4

PAGAMENTOS

| | | | |
|----|---------------|--|---------------------|
| 02 | 030103 | SOCIEDADES FINANCEIRAS- BANCOS E OUTRAS INSTITUIÇ | 69.268,23 |
| 02 | 03010302 | EMPRESTIMOS A MEDIO E LONGO PRAZO | 69.268,23 |
| 02 | 030105 | ADMINISTRAÇÃO PÚBLICA CENTRAL- ESTADO | 32.288,48 |
| 02 | 03010502 | EMPRESTIMOS A MEDIO E LONGO PRAZO | 32.288,48 |
| 02 | 04 | TRANSFERÊNCIAS CORRENTES | 896.830,95 |
| 02 | 0405 | ADMINISTRAÇÃO LOCAL | 285.731,00 |
| 02 | 040501 | CONTINENTE | 285.731,00 |
| 02 | 04050101 | MUNICIPIOS | 27.565,95 |
| 02 | 04050102 | FREGUESIAS | 151.700,00 |
| 02 | 04050104 | ASSOCIAÇÕES DE MUNICIPIOS | 106.465,05 |
| 02 | 0407 | INSTITUIÇÕES SEM FINS LUCRATIVOS | 398.909,94 |
| 02 | 040701 | INSTITUIÇÕES SEM FINS LUCRATIVOS | 398.909,94 |
| 02 | 0408 | FAMÍLIAS | 212.190,01 |
| 02 | 040802 | OUTRAS | 212.190,01 |
| 02 | 04080201 | Programas Ocupacionais | 212.190,01 |
| 02 | 05 | SUBSÍDIOS | 57.527,83 |
| 02 | 0501 | SOCIEDADES E QUASE-SOCIEDADES NÃO FINANCEIRAS | 45.207,83 |
| 02 | 050101 | PÚBLICAS | 45.207,83 |
| 02 | 05010101 | Empresas Públicas Municipais e Intermunicipais | 45.207,83 |
| 02 | 0508 | FAMÍLIAS | 12.320,00 |
| 02 | 050803 | OUTRAS | 12.320,00 |
| 02 | 06 | OUTRAS DESPESAS CORRENTES | 82.911,85 |
| 02 | 0602 | DIVERSAS | 82.911,85 |
| 02 | 060201 | IMPOSTOS E TAXAS | 41.138,89 |
| 02 | 06020101 | Impostos e taxas pagos pela Autarquia | 41.138,89 |
| 02 | 060203 | OUTRAS | 41.772,96 |
| 02 | 06020301 | Outras Restituições | 470,36 |
| 02 | 06020302 | IVA Pago | 648,59 |
| 02 | 06020304 | Serviços Bancários | 6.158,72 |
| 02 | 06020305 | OUTRAS | 34.495,29 |
| 02 | 07 | AQUISIÇÃO DE BENS DE CAPITAL | 2.460.268,35 |
| 02 | 0701 | INVESTIMENTOS | 991.009,21 |
| 02 | 070101 | TERRENOS | 241.478,97 |
| 02 | 070103 | EDIFÍCIOS | 193.724,11 |
| 02 | 07010301 | INSTALAÇÕES DE SERVIÇOS | 193.724,11 |
| 02 | 070104 | CONSTRUÇÕES DIVERSAS | 439.209,00 |
| 02 | 07010403 | Estações de tratamento de águas residuais | 336.325,76 |
| 02 | 07010406 | Instalações Desportivas e Recreativas | 79.038,14 |
| 02 | 07010407 | Captação, Tratamento e Distribuição De Água | 23.845,10 |
| 02 | 070106 | MATERIAL DE TRANSPORTES | 18.273,88 |
| 02 | 07010602 | OUTRO MATERIAL TRANSPORTE | 18.273,88 |
| 02 | 070107 | EQUIPAMENTO DE INFORMÁTICA | 19.073,76 |
| 02 | 070109 | EQUIPAMENTO ADMINISTRATIVO | 7.544,43 |
| 02 | 070110 | EQUIPAMENTO BÁSICO | 39.660,78 |
| 02 | 07011002 | OUTRO | 39.660,78 |
| 02 | 070111 | FERRAMENTOS E UTENSÍLIOS | 27.051,28 |
| 02 | 070115 | OUTROS INVESTIMENTOS | 4.993,00 |
| 02 | 0703 | BENS DE DOMÍNIO PÚBLICO | 1.469.259,14 |
| 02 | 070303 | OUTRAS CONSTRUÇÕES E INFRA-ESTRUTURAS | 1.469.259,14 |
| 02 | 07030301 | VIADUTOS, ARRUAMENTOS E OBRAS COMPLEMENTARES | 244.364,98 |
| 02 | 07030307 | CAPTAÇÃO E DISTRIBUIÇÃO DE AGUA | 592.022,49 |
| 02 | 07030308 | VIACÇÃO RURAL | 483.411,40 |
| 02 | 07030309 | SINALIZAÇÃO E TRANSITO | 50.127,93 |
| 02 | 07030313 | OUTROS | 99.332,34 |
| 02 | 08 | TRANSFERÊNCIAS DE CAPITAL | 17.024,34 |
| 02 | 0805 | ADMINISTRAÇÃO LOCAL | 12.024,34 |
| 02 | 080501 | CONTINENTE | 12.024,34 |
| 02 | 08050104 | ASSOCIAÇÕES DE MUNICIPIOS | 12.024,34 |
| 02 | 0807 | INSTITUIÇÕES SEM FINS LUCRATIVOS | 5.000,00 |
| 02 | 080701 | INSTITUIÇÕES SEM FINS LUCRATIVOS- | 5.000,00 |
| 02 | 09 | ACTIVOS FINANCEIROS | 58.242,75 |
| 02 | 0908 | UNIDADES DE PARTICIPAÇÃO | 58.242,75 |
| 02 | 090802 | SOCIEDADES E QUASE-SOCIEDADES NÃO FINANCEIRAS- PÚB | 58.242,75 |

FLUXOS DE CAIXA

ENTIDADE MUN M.DOURO
 PERÍODO 2018/01/01 A 2018/12/31

MUNICÍPIO DE MIRANDA DO DOURO

ANO 2018
 Pág. 5

| PAGAMENTOS | | | |
|--------------------------------------|--------|---|---------------|
| 02 | 10 | PASSIVOS FINANCEIROS | 890.382,92 |
| 02 | 1006 | EMPRÉSTIMOS A MÉDIO E LONGO PRAZOS | 879.094,04 |
| 02 | 100603 | SOCIEDADES FINANCEIRAS- BANCOS E OUTRAS INSTITUIÇ | 422.956,24 |
| 02 | 100605 | ADMINISTRAÇÃO PÚBLICA CENTRAL- ESTADO | 456.137,80 |
| 02 | 1007 | OUTROS PASSIVOS FINANCEIROS | 11.288,88 |
| 02 | 100705 | ADMINISTRAÇÃO PÚBLICA CENTRAL- ESTADO | 11.288,88 |
| TOTAL DAS DESPESAS CORRENTES | | | 8.068.211,45 |
| TOTAL DAS DESPESAS DE CAPITAL | | | 3.425.918,36 |
| OPERAÇÕES DE TESOURARIA | | | 638.371,16 |
| SALDO PARA A GERÊNCIA SEGUINTE | | | 3.822.411,16 |
| EXECUÇÃO ORÇAMENTAL | | | 3.343.890,47 |
| OPERAÇÕES DE TESOURARIA | | | 478.520,69 |
| TOTAL | | | 15.954.912,13 |

ORGÃO EXECUTIVO

Em 05 de Abril de 19

[Assinatura]

ORGÃO DELIBERATIVO

Em 18 de Abril de 2019

[Assinatura]

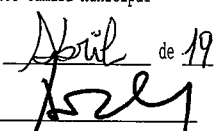
| ENTIDADE | | OPERAÇÕES DE TESOUREARIA | | | | | DATA | ANO | PAGINA |
|-------------------|----------|--|----------------------------|-----------|-----------------|----------|--------------------------------|-----------|--------|
| MUN M. DOURO | | Período: 2018/01/01 a 2018/12/31 | | | | | 2019/03/21 | 2018 | 1 |
| COD. CONTA | TERCEIRO | DESIGNAÇÃO | SALDO DA GERÊNCIA ANTERIOR | | MOVIMENTO ANUAL | | SALDO PARA A GERÊNCIA SEGUINTE | | |
| | | | DEVEDOR | CREADOR | DEBITO | CREDITO | DEVEDOR | CREADOR | |
| 21 | | CLIENTES/CONTRIBUINTE/UTENTES | | 50.218,21 | 10.558,50 | 8.576,50 | | 48.236,21 | |
| 21.7 | | Clientes e utentes c/ caucos | | 50.218,21 | 10.558,50 | 8.576,50 | | 48.236,21 | |
| 21.7.4 | | Outras caucos | | 50.218,21 | 10.558,50 | 8.576,50 | | 48.236,21 | |
| | 9 | JAIME NOGUEIRA & FILHOS LDA | | 668,76 | | | | 668,76 | |
| | 69 | EUSEBIO FRANCISCO FERNANDES | | 150,00 | | | | 150,00 | |
| | 402 | SERRALHARIA CUTELARIA PALACIO LDA | | | | 390,00 | | 390,00 | |
| | 411 | CARLOS ABILIO QUITERIO | | | 160,00 | 160,00 | | | |
| | 946 | ANTONIO HENRIQUE RAPOSO NETO | | 250,00 | 52,50 | 52,50 | | 250,00 | |
| | 977 | VIVADOURO CONSTRUÇOES LDA | | 1.300,00 | | | | 1.300,00 | |
| | 1113 | ANTONIO DO NASCIMENTO CARVALHO REGO | | | 480,00 | 480,00 | | | |
| | 1167 | AURELIANO ANTONIO RIBEIRO | | 75,00 | | | | 75,00 | |
| | 1254 | LAURENTINA DA CONCEIÇÃO DE CAMPOS | | | 150,00 | 150,00 | | | |
| | 1257 | MARIA HELENA RAMOS QUINA | | 584,50 | | | | 584,50 | |
| | 1291 | ESTALAGEM STª CATARINA LDA | | 2.670,00 | | | | 2.670,00 | |
| | 1345 | FERNANDO NUNO BARBOLO PALHAU | | 665,00 | | | | 665,00 | |
| | 1432 | JOSE AUGUSTO JORGE | | 1.275,00 | | | | 1.275,00 | |
| | 1437 | VITORCEL CONSTRUÇOES LIMITADA | | 1.655,00 | | | | 1.655,00 | |
| | 1547 | JOSE MANUEL MACIAS PRETO | | 550,00 | | | | 550,00 | |
| | 1612 | CARLOS AFONSO-CONSTRUÇÕES UNIPESSOAL LDA | | 1.175,00 | | | | 1.175,00 | |
| | 1644 | CATARINA ROSA VICENTE | | 150,00 | | | | 150,00 | |
| | 1724 | ANDRE DOS ANJOS PERA | | 700,00 | | | | 700,00 | |
| | 1791 | MARIA DA GRAÇA COUTINHO AROSO RAMOS | | 243,75 | | | | 243,75 | |
| | 1797 | ALTINO NETO GERALDES | | 180,00 | | | | 180,00 | |
| | 1820 | VALENTIM PIRES CRISTAL | | | 900,00 | 900,00 | | | |
| | 1856 | FRANCISCO MANUEL DELGADO MATOS RAPOSO | | 425,00 | | | | 425,00 | |
| | 1858 | MANUEL JOSÉ MEIRINHOS | | 1.134,00 | | | | 1.134,00 | |
| | 1909 | SEREDT GESTAO DE SERVICOS DE ANALISES, LDA | | 824,05 | | | | 824,05 | |
| | 1928 | JOSE FRANCISCO MEIRINHOS VASCO | | 180,00 | | | | 180,00 | |
| | 1930 | CARLOS DO NASCIMENTO FERNANDES PIRES | | 480,00 | | | | 480,00 | |
| | 1936 | MARIA NATALIA TERESINHO AFONSO LOPES | | 1.075,00 | | | | 1.075,00 | |
| | 1942 | JOSE FRANCISCO MARTINS CAVALEIRO | | 250,00 | | | | 250,00 | |
| | 1953 | JOSE DOS SANTOS PIRES | | 225,00 | 225,00 | | | | |
| | 2006 | LUIS JOSE FERNANDES GONCALVES VIANA | | 870,00 | | | | 870,00 | |
| | 2035 | ISAC FERNANDES MARCOS | | 480,00 | | | | 480,00 | |
| | 2087 | RODOLFO GUILHERME FERREIRA | | 210,00 | | | | 210,00 | |
| | 2129 | ARMENIO ANTONIO RAMOS ESTEVES | | 950,00 | | | | 950,00 | |
| | 2163 | BAIULA PROPRIEDADES LDA. | | 532,50 | | | | 532,50 | |
| | 2185 | LÁZARO DOS SANTOS MARTINS | | 144,00 | | | | 144,00 | |
| | 2228 | LURDES DA CONCEIÇÃO MARTINS | | 200,00 | | | | 200,00 | |
| | 2301 | ALBERTINO VINAGRE SANTOS CATARINO | | 390,00 | | | | 390,00 | |
| | 2327 | EDUARDO ANTONIO FERNANDES | | 1.110,00 | | | | 1.110,00 | |
| | 2427 | RAMIRO DOMINGUES FIDALGO | | 250,00 | | | | 250,00 | |
| | 2431 | ANTONIO JOAQUIM LOURENÇO | | 162,50 | | | | 162,50 | |
| | 2456 | MARIA PIRES DA MOURA | | 131,25 | | | | 131,25 | |
| | 2488 | OCTAVIO DA ANUNCIAÇÃO FERREIRA | | 495,00 | | | | 495,00 | |
| | 2510 | ANTONIO CARÇÃO GINJO | | 288,00 | | | | 288,00 | |
| | 2545 | FRANCISCO MANUEL ESTEVES MARCOS | | | 450,00 | 450,00 | | | |
| | 2580 | CARLOS HELDER MARCOS MARTINS | | 1.150,00 | | | | 1.150,00 | |
| | 2606 | CARLOS JOSE ARTEIRO | | 180,00 | | | | 180,00 | |
| | 2623 | JAIME AUGUSTO FERNANDES | | | | 480,00 | | 480,00 | |
| | 2675 | AURORA AUGUSTA GONÇALVES ROCHA | | 437,50 | | | | 437,50 | |
| | 2729 | ALZIRA DA SILVA TOPA | | 480,00 | | | | 480,00 | |
| | 2740 | DELFIN AUGUSTO MARTINS | | 168,50 | | | | 168,50 | |
| | 2782 | ANTONIO DOS SANTOS PRETO | | 270,00 | | | | 270,00 | |
| | 2840 | PERA E RODRIGUES LDA | | 5.115,00 | | | | 5.115,00 | |
| | 2887 | JOSE MARIA FALCÃO PIRES | | 900,00 | | | | 900,00 | |
| | 2966 | JOSE AUGUSTO RUANO | | 600,00 | | | | 600,00 | |
| | 3014 | JOAO MANUEL MORETE | | 600,00 | | | | 600,00 | |
| | 3041 | ELZIRA AUGUSTA MARTINS | | 300,00 | | | | 300,00 | |
| A TRANSPORTAR ... | | | | 50.218,21 | 10.558,50 | 8.576,50 | | 48.236,21 | |

| ENTIDADE | | OPERAÇÕES DE TESOUREARIA | | | | | DATA | ANO | PAGINA |
|-------------|----------|---|----------------------------|-----------|-----------------|------------|--------------------------------|-----------|--------|
| MUN M.DOURO | | Período: 2018/01/01 a 2018/12/31 | | | | | 2019/03/21 | 2018 | 2 |
| COD. CONTA | TERCEIRO | DESIGNAÇÃO | SALDO DA GERÊNCIA ANTERIOR | | MOVIMENTO ANUAL | | SALDO PARA A GERÊNCIA SEGUINTE | | |
| | | | DEVEDOR | CREADOR | DEBITO | CREDITO | DEVEDOR | CREADOR | |
| | | TRANSPORTE ... | | 50.218,21 | 10.558,50 | 8.576,50 | | 48.236,21 | |
| | 3100 | EDUARDO PIRES PRETO | | 1.860,00 | | | | 1.860,00 | |
| | 3110 | PAULO JORGE FERREIRA MARTINS | | 580,00 | | | | 580,00 | |
| | 3160 | JOSE ABILIO GONCALVES | | 270,00 | | | | 270,00 | |
| | 3189 | RESTMIRADOURO, LDª | | 500,00 | | | | 500,00 | |
| | 3226 | CASA DOS EDAS - TURISMO DA NATUREZA, LDA | | 375,00 | | | | 375,00 | |
| | 3227 | OLHAR O FRESNO, LDª | | 3.100,00 | | | | 3.100,00 | |
| | 3329 | RUBENS ABELIARD BARTOLOMEU | | 480,00 | | | | 480,00 | |
| | 3365 | TIAGO ROBERTO CARVALHO RODRIGUES | | 900,00 | 1.050,00 | 150,00 | | | |
| | 3419 | AMADO DOS SANTOS JOAO | | 270,00 | | | | 270,00 | |
| | 3421 | NORDESTE VIVO SOCIEDADE UNIPESSOAL LDA | | | | 200,00 | | 200,00 | |
| | 3464 | AUGUSTO MONTEIRO CARDOSO | | 260,00 | | | | 260,00 | |
| | 3484 | HELENA MARIA DE PERA MACIAS MATOS | | 558,00 | | | | 558,00 | |
| | 3512 | JR JOAO & RAPOSO INVESTIMENTOS IMOBILIARIOS LDA | | 560,00 | | | | 560,00 | |
| | 3532 | ANA ISABEL PRETO JORGE | | 750,00 | 750,00 | | | | |
| | 3535 | ANTONIO AUGUSTO ESTEVES | | 300,00 | | | | 300,00 | |
| | 3560 | JOSE MARCELINO ANTAO | 107,10 | | | | | 107,10 | |
| | 3602 | MARTA DOS ANJOS MARTINS FIDALGO | | 630,00 | | | | 630,00 | |
| | 3637 | JACINTA EDUARDA CORREIA | | 480,00 | | | | 480,00 | |
| | 3702 | ADELINA MARIA ANTÃO BILBER | | 160,00 | | | | 160,00 | |
| | 3768 | ILDA MARTINS CORDEIRO | | 270,00 | | | | 270,00 | |
| | 3772 | MANUEL ANTONIO MARTINS | | 180,00 | | | | 180,00 | |
| | 3815 | ANDRÉ FILIPE JOÃO PIRES | | 300,00 | | | | 300,00 | |
| | 3841 | RAMIRO DA TRINDADE RODRIGUES | | 160,00 | | | | 160,00 | |
| | 3868 | PAULO FILIPE JOÃO CAMEIRÃO | | 360,00 | | | | 360,00 | |
| | 3921 | DOMINGOS DO NASCIMENTO MARTINS | | 630,00 | 630,00 | | | | |
| | 3938 | MARIA HELENA MORAIS MENDES RAPOSO | | 520,00 | 520,00 | | | | |
| | 3968 | MERENCIA BALTAZAR DE SAO PEDRO | | 921,00 | | | | 921,00 | |
| | 3981 | AVELINO GONÇALVES BRANCO | | 432,00 | 432,00 | | | | |
| | 3982 | CABEÇA DE CASAL DA HERANÇA DE ELISEU AUGUSTO JOÃO | | 960,00 | 960,00 | | | | |
| | 3994 | RICARDO MIGUEL FERREIRA DA SILVA | | 80,00 | | | | 80,00 | |
| | 3995 | JOAQUIM AUGUSTO MENDES SOARES | | 180,00 | 180,00 | | | | |
| | 4029 | ANTÔNIO MANUEL VAZ MACHADO | | 80,00 | 80,00 | | | | |
| | 4048 | LUZ CÉU AFONSO MARTINS MARQUES | | 720,00 | 720,00 | | | | |
| | 4057 | ELISABETE MARIA FALCÃO MALHADO MOGADOURO | | 360,00 | 360,00 | | | 360,00 | |
| | 4064 | GUILHERME AUGUSTO MARTINS RAIMUNDO | | 360,00 | 360,00 | | | | |
| | 4071 | FRANCISCO ALFREDO MARCOS | | 99,00 | 99,00 | | | | |
| | 4080 | ALFREDO AUGUSTO PAULO | | 180,00 | 180,00 | | | | |
| | 4104 | JOSE JORGE ANDRE | | 300,00 | 300,00 | | | | |
| | 4111 | FRANCISCO MANUEL RAPOSO | | 480,00 | 480,00 | | | | |
| | 4115 | DOMINGOS DA CRUZ FALCAO | | 330,00 | 330,00 | | | | |
| | 4118 | JOSE LUIS DOS RAMOS RIBEIRO | | 320,00 | 320,00 | | | | |
| | 4119 | MARIA DO CEU AMARO BRANCO RODRIGUES MENDES | | 750,00 | 750,00 | | | | |
| | 4148 | MARIA DA CONCEIÇÃO IGREJA RODRIGUES | | 150,00 | | | | 150,00 | |
| | 4154 | NOEMIA ALVES ANTAO | | 1.035,00 | | | | 1.035,00 | |
| 24 | | ESTADO E OUTROS ENTES PUBLICOS | | 35.543,41 | 541.049,09 | 542.961,08 | | 37.455,40 | |
| 24.2 | | Retencao de impostos sobre rendimentos | | 18.541,26 | 236.640,57 | 237.795,81 | | 19.696,50 | |
| 24.2.1 | | Trabalho dependente | | 16.914,00 | 224.795,00 | 225.683,00 | | 17.802,00 | |
| 24.2.2 | | Trabalho independente | | 1.627,26 | 11.282,23 | 11.549,47 | | 1.894,50 | |
| 24.2.4 | | Prediais | | | 513,34 | 513,34 | | | |
| 24.2.4.2 | | IRC-PREDIAIS | | | 513,34 | 513,34 | | | |
| 24.2.5 | | Pensoes | | | 50,00 | 50,00 | | | |
| 24.4 | | RESTANTES IMPOSTOS | | 0,10 | 0,20 | 0,10 | | | |
| 24.4.1 | | IMPOSTO DE SELO | | 0,10 | 0,20 | 0,10 | | | |
| 24.4.1.1 | | 12.5.0.0 TGIS | | 0,10 | 0,20 | 0,10 | | | |
| 24.5 | | Contribuicoes para a Seguranca Social | | 17.002,05 | 304.408,32 | 305.165,17 | | 17.758,90 | |
| 24.5.1 | | ADSE | | | 72.153,07 | 72.153,07 | | | |
| 24.5.1.1 | | Adse-Descontos do pessoal | | | 72.153,07 | 72.153,07 | | | |
| | | A TRANSPORTAR ... | | 68.759,57 | 319.352,34 | 318.525,48 | | 67.932,71 | |


| ENTIDADE | | OPERAÇÕES DE TESOUREARIA | | | | | DATA | ANO | PAGINA |
|--------------|----------|--|----------------------------|------------|-----------------|------------|--------------------------------|------------|--------|
| MUN M. DOURO | | Período: 2018/01/01 a 2018/12/31 | | | | | 2019/03/21 | 2018 | 3 |
| COD. CONTA | TERCEIRO | DESIGNAÇÃO | SALDO DA GERÊNCIA ANTERIOR | | MOVIMENTO ANUAL | | SALDO PARA A GERÊNCIA SEGUINTE | | |
| | | | DEVEDOR | CREADOR | DEBITO | CREDITO | DEVEDOR | CREADOR | |
| | | TRANSPORTE ... | | 68.759,57 | 319.352,34 | 318.525,48 | | 67.932,71 | |
| 24.5.2 | | Contribuicoes para a CGA | | 13.091,36 | 175.333,30 | 174.763,05 | | 12.521,11 | |
| 24.5.2.1 | | CGA - Descontos do pessoal | | 13.091,36 | 175.333,30 | 174.763,05 | | 12.521,11 | |
| 24.5.3 | | CRSS - BRAGANCA | | 3.910,69 | 56.921,95 | 58.249,05 | | 5.237,79 | |
| 24.5.3.1 | | CRSS-Descontos s/ vencimentos do pessoal (RCTFP) | | 2.470,23 | 39.104,21 | 40.663,20 | | 4.029,22 | |
| 24.5.3.3 | | CRSS-Descontos s/ vencimentos de outro pessoal | | 1.440,46 | 17.817,74 | 17.585,85 | | 1.208,57 | |
| 26 | | OUTROS DEVEDORES E CREDITORES | | 403.097,44 | 86.763,57 | 76.495,21 | | 392.829,08 | |
| 26.3 | | Sindicatos | | | 4.723,43 | 5.121,11 | | 397,68 | |
| 26.3.1 | | STAL | | | 4.723,43 | 5.121,11 | | 397,68 | |
| 26.8 | | Devedores e credores diversos | | 403.097,44 | 82.040,14 | 71.374,10 | | 392.431,40 | |
| 26.8.5 | | Credores diversos | | 403.097,44 | 79.327,93 | 66.757,88 | | 390.527,39 | |
| 26.8.5.1 | | Instituicoes | | 396,00 | 2.571,28 | 2.799,31 | | 624,03 | |
| 26.8.5.1.3 | | IPQ/SEF/GNR | | | 36,55 | 36,55 | | | |
| 26.8.5.1.3.2 | | Serviço de estrangeiros e fronteiras | | | 36,55 | 36,55 | | | |
| 26.8.5.1.7 | | ATAM | | | 559,23 | 610,26 | | 51,03 | |
| 26.8.5.1.8 | | SERVICOS SOCIAIS DA C. MUN. DE MIRANDA DO DOURO | | 396,00 | 1.975,50 | 2.152,50 | | 573,00 | |
| 26.8.5.4 | | FORNECEDORES E OUTROS COM CAUÇÕES | | 402.701,44 | 76.756,65 | 63.958,57 | | 389.903,36 | |
| 26.8.5.4.1 | | CAUÇÕES DE EMPREITADAS E FORNECIMENTOS | | 391.356,49 | 76.756,65 | 63.958,57 | | 378.558,41 | |
| 26.8.5.4.1.1 | | CAUÇÕES DE 5% E/OU 10% - INDIVIDUAL | | 372.623,10 | 76.756,65 | 63.958,57 | | 359.825,02 | |
| | 8 | INERTIL SOCIEDADE PRODUTORA INERTES SA | | 173.517,11 | 61.471,92 | 20.015,96 | | 132.061,15 | |
| | 9 | JAIMÉ NOGUEIRA & FILHOS LDA | | 5.060,05 | | | | 5.060,05 | |
| | 12 | E.T.E.-EMPRESA TELECOM ELETRICIDADE, LDA. | | 5.881,86 | 2.708,48 | | | 3.173,38 | |
| | 13 | MARIO HENRIQUES FERREIRA, LDA | | 6.415,33 | | | | 6.415,33 | |
| | 14 | CEGM - SOCIEDADE DE CONTRUÇÕES LDA | | 10.185,41 | | | | 10.185,41 | |
| | 15 | SILVA & PRETO, LDA | | 20.626,53 | | | | 20.626,53 | |
| | 151 | ELECTRO INSTALADORA MOGADOURENSE | | 2.380,53 | | | | 2.380,53 | |
| | 297 | CONSTRUCOES JOAQUIM B.FERREIRA LDA | | 6.750,71 | | | | 6.750,71 | |
| | 977 | VIVADOURO CONSTRUCOES LDA | | 2.093,50 | 1.256,10 | 13.590,16 | | 14.427,56 | |
| | 1633 | TLCI-SOLUÇÕES INTEGRADAS | | 2.920,89 | | | | 2.920,89 | |
| | 1649 | AMBIAGUA GESTÃO DE EQUIPAMENTOS DE AGUAS SA | | 1.057,50 | | 15.864,43 | | 16.921,93 | |
| | 1731 | ISOLFREI, LDA | | 5.277,81 | 5.277,81 | | | | |
| | 2008 | PEDRO SANTOS-REPRESENTAÇÕES E SERVIÇOS LIMITADA | | 340,00 | | | | 340,00 | |
| | 2681 | JOSE BRITO & AUGUSTO CONSTRUÇÕES LDA | | 7.382,09 | | | | 7.382,09 | |
| | 2758 | MULTINORDESTE MULTIF CONSTR ENGENH CIVIL SA | | 5.855,53 | | | | 5.855,53 | |
| | 2761 | SINCOF-SOC. INSDUSTRIAL DE CONSTRUÇÕES FLAVIENSES, LDA | | 6.709,77 | | | | 6.709,77 | |
| | 2783 | MANUEL JOAQUIM CALDEIRA, LDA | | 14.918,76 | | | | 14.918,76 | |
| | 2955 | JOSE ANTONIO PATRAO, L.DA | | | | 2.563,22 | | 2.563,22 | |
| | 2957 | ANTONIO RODRIGUES & FILHOS, LDA. | | 3.960,71 | 1.704,05 | | | 2.256,66 | |
| | 3059 | C.M. FERREIRA - PAV. & GRANITOS, SOC. UNIP. LDA. | | 3.724,88 | | | | 3.724,88 | |
| | 3062 | MANUEL ANTONIO FERREIRA DE CARVALHO & FILHOS. LD.ª | | 4.623,18 | | | | 4.623,18 | |
| | 3301 | JORGE JOÃO PARDAL, UNIPESSOAL, LDA | | 1.440,00 | 1.440,00 | | | | |
| | 3355 | ANTEROS - EMP.SOC.CONSTRUÇÃO E OBRAS PÚBLICAS, S.A. | | 11.613,75 | | | | 11.613,75 | |
| | 3356 | FESAPI, RECONSTRUÇÃO, LDA | | 31.212,75 | | | | 31.212,75 | |
| | 3387 | IAREN INSTITUTO DA AGUA DA REGIAO NORTE | | 383,82 | | | | 383,82 | |
| | 3468 | LPQ-LABORATORIO PRO QUALIDADE LDA | | 610,86 | | | | 610,86 | |
| | 3500 | TERMIPOL - ISOLAMENTOS TERMICOS E ACUSTICOS, LDA | | 829,73 | | | | 829,73 | |
| | 3536 | SOCIEDADE DE EMPREITADAS FAZVIA, LDA | | 8.856,00 | | | | 8.856,00 | |
| | 3544 | NORINSTELNOR - INSTALAÇÕES ESPECIAIS, LDA | | 889,60 | 533,76 | | | 355,84 | |
| | 3879 | SA MACHADO & FILHOS, SA | | 8.372,94 | | 3.728,22 | | 12.101,16 | |
| | 3905 | CERTIPLAN-SERVIÇOS PARA O IMOBILIARIO S A | | 2.131,50 | | | | 2.131,50 | |
| | 3974 | MIRANVIAS-PINTURA E SINALIZAÇÃO, LDA | | | 2.364,53 | 2.364,53 | | | |
| | 3983 | RR ESCAVAÇÕES UNIPESSOAL LDA | | 16.600,00 | | 2.532,05 | | 19.132,05 | |
| | 4107 | ERA ARQUOLOGIA, S.A. | | | | 3.300,00 | | 3.300,00 | |
| 26.8.5.4.1.2 | | CAUÇÕES DE 5% E/OU 10% - AGRUPADA | | 18.733,39 | | | | 18.733,39 | |
| 26.8.5.4.2 | | GARANTIAS E CAUÇÕES DIVERSAS | | 11.344,95 | | | | 11.344,95 | |
| 26.8.5.4.2.1 | | CAUÇÕES DE ANOS ANTERIORES | | 6.492,65 | | | | 6.492,65 | |
| 26.8.5.4.2.2 | | CAUÇÕES DO ANO EM CURSO | | 4.852,30 | | | | 4.852,30 | |
| | 1612 | CARLOS AFONSO-CONSTRUÇÕES UNIPESSOAL LDA | | 867,10 | | | | 867,10 | |
| | | A TRANSPORTAR ... | | 488.859,06 | 635.658,95 | 623.416,57 | | 476.616,68 | |

| ENTIDADE | | OPERAÇÕES DE TESOUREARIA | | | | DATA | ANO | PAGINA |
|----------------|----------|--|----------------------------|------------|-----------------|------------|--------------------------------|------------|
| MUN M.DOURO | | Período: 2018/01/01 a 2018/12/31 | | | | 2019/03/21 | 2018 | 4 |
| COD. CONTA | TERCEIRO | DESIGNAÇÃO | SALDO DA GERÊNCIA ANTERIOR | | MOVIMENTO ANUAL | | SALDO PARA A GERÊNCIA SEGUINTE | |
| | | | DEVEDOR | CREADOR | DEBITO | CREDITO | DEVEDOR | CREADOR |
| TRANSPORTE ... | | | | 488.859,06 | 635.658,95 | 623.416,57 | | 476.616,68 |
| 26.8.8 | 3414 | BAIULA- SUPERMERCADOS, LDA | | 3.985,20 | | | | 3.985,20 |
| 26.8.8.1 | | Devedores e Credores Diversos | | | 2.712,21 | 4.616,22 | | 1.904,01 |
| 26.8.8.1.5 | | Tribunais | | | 1.595,51 | 1.744,78 | | 149,27 |
| | | Descontos de Vencimentos para Regularização de Div | | | 1.595,51 | 1.744,78 | | 149,27 |
| | 3225 | IGCP E.P.E | | | 790,19 | 923,93 | | 133,74 |
| | 3367 | ABIGAIL MOREIRA | | | 81,32 | 81,32 | | |
| | 3407 | FILIPA GABRIELA ALVES | | | 135,81 | 135,81 | | |
| | 4100 | MANUEL LEITE | | | 92,11 | 92,11 | | |
| | 4110 | PAULA PINTO | | | 496,08 | 511,61 | | 15,53 |
| 26.8.8.2 | | Outras Operações de Tesouraria | | | 1.116,70 | 2.871,44 | | 1.754,74 |
| 26.8.8.2.1 | | Loja Solidaria - Gala Benefica | | | 1.116,70 | 2.871,44 | | 1.754,74 |
| TOTAL ... | | | | 488.859,06 | 638.371,16 | 628.032,79 | | 478.520,69 |

O Presidente Câmara Municipal
 Em 05 de Abril de 19



O Presidente Assemb. Municipal
 Em 17 de Abril de 2019



| ENTIDADE | | MAPA DAS CONTAS DE ORDEM | | | | DATA | ANO | PAGINA |
|-------------|--|----------------------------------|--------------|------------|------------|-------------|--------------|--------|
| MUN M.DOURO | | Período: 2018/01/02 a 2018/12/31 | | | | 2019/03/21 | 2018 | 1 |
| COD. CONTA | DESIGNAÇÃO | SALDO INICIAL | | DO PERÍODO | | SALDO FINAL | | |
| | | DEBITO | CREDITO | DEBITO | CREDITO | DEVEDOR | CREDOR | |
| 09 | CONTAS DE ORDEM | 982.950,88 | 2.810.161,32 | 65.742,51 | 118.061,59 | | 1.879.529,52 | |
| 09.1 | CAUCOES E GARANTIAS | 670.670,64 | 2.510.023,54 | 10.558,50 | 72.535,07 | | 1.901.329,47 | |
| 09.1.1.1 | PARTICULARES | | | | | | | |
| 09.1.1.1.1 | PRESTADAS | | | | | | | |
| 09.1.1.1.2 | ACCIONADAS | | | | | | | |
| 09.1.1.1.3 | DEVOLVIDAS | | | | | | | |
| 09.1.1.2 | EMPRESAS | 1.359,13 | 9.811,21 | | | | 8.452,08 | |
| 09.1.1.2.1 | PRESTADAS | | 9.811,21 | | | | 9.811,21 | |
| 09.1.1.2.2 | ACCIONADAS | | | | | | | |
| 09.1.1.2.3 | DEVOLVIDAS | 1.359,13 | | | | 1.359,13 | | |
| 09.1.2 | CAUCOES DE LICENCIAMENTO SANITARIO | | | | | | | |
| 09.1.2.1 | PRESTADAS | | | | | | | |
| 09.1.2.2 | ACCIONADAS | | | | | | | |
| 09.1.2.3 | DEVOLVIDAS | | | | | | | |
| 09.1.3 | CAUCOES DE EMPREITADAS | 385.653,69 | 2.166.768,30 | | 63.958,57 | | 1.845.073,18 | |
| 09.1.3.1 | PRESTADAS | | 2.166.768,30 | | 63.958,57 | | 2.230.726,87 | |
| 09.1.3.2 | ACCIONADAS | | | | | | | |
| 09.1.3.3 | DEVOLVIDAS | 385.653,69 | | | | 385.653,69 | | |
| 09.1.4 | CAUCOES DE DANIFICACAO DE INFRA-ESTRUTUR | | | | | | | |
| 09.1.4.1 | PRESTADAS | | | | | | | |
| 09.1.4.2 | ACCIONADAS | | | | | | | |
| 09.1.4.3 | DEVOLVIDAS | | | | | | | |
| 09.1.5 | CAUCOES DE LOTEAMENTOS | 17.509,50 | 17.509,50 | | | | | |
| 09.1.5.1 | PRESTADAS | | 17.509,50 | | | | 17.509,50 | |
| 09.1.5.2 | ACCIONADAS | | | | | | | |
| 09.1.5.3 | DEVOLVIDAS | 17.509,50 | | | | 17.509,50 | | |
| 09.1.6 | CAUCOES DE OBRAS PARTICULARES | | | | | | | |
| 09.1.6.1 | PRESTADAS | | | | | | | |
| 09.1.6.2 | ACCIONADAS | | | | | | | |
| 09.1.6.3 | DEVOLVIDAS | | | | | | | |
| 09.1.7 | OUTRAS CAUCOES | 266.148,32 | 315.934,53 | 10.558,50 | 8.576,50 | | 47.804,21 | |
| 09.1.7.1 | PRESTADAS | | 315.934,53 | | 8.576,50 | | 324.511,03 | |
| 09.1.7.2 | ACCIONADAS | | | | | | | |
| 09.1.7.3 | DEVOLVIDAS | 266.148,32 | | 10.558,50 | | 276.706,82 | | |
| 09.1.8 | GARANTIAS | | | | | | | |
| 09.1.8.1 | PRESTADAS | | | | | | | |
| 09.1.8.2 | ACCIONADAS | | | | | | | |
| 09.1.8.3 | DEVOLVIDAS | | | | | | | |
| 09.2 | RECIBOS PARA COBRANCA | 310.921,11 | 290.326,57 | 55.184,01 | 45.526,52 | 30.252,03 | | |
| 09.2.1 | ANOS ANTERIORES | 18.479,18 | 40.007,64 | | 6.445,28 | | 27.973,74 | |
| 09.2.1.1 | RECEITA LIQUIDADA (PAGAMENTO NORMAL) | 18.479,18 | | | | 18.479,18 | | |
| 09.2.1.2 | RECEITA COBRADA (COBRANCA DE DEBITOS) | | 31.985,50 | | 6.313,65 | | 38.299,15 | |
| 09.2.1.3 | RECEITA ANULADA | | 8.022,14 | | 131,63 | | 8.153,77 | |
| 09.2.2 | EXERCICIO CORRENTE | 292.441,93 | 250.318,93 | 55.184,01 | 39.081,24 | 58.225,77 | | |
| 09.2.2.1 | RECEITA LIQUIDADA (PAGAMENTO NORMAL) | 292.441,93 | | 55.184,01 | | 347.625,94 | | |
| 09.2.2.2 | RECEITA COBRADA (COBRANCA DE DEBITOS) | | 244.632,15 | | 39.081,24 | | 283.713,39 | |
| 09.2.2.3 | RECEITA ANULADA | | 5.686,78 | | | | 5.686,78 | |
| | TOTAL ... | 981.591,75 | 2.800.350,11 | 65.742,51 | 118.061,59 | | 1.871.077,44 | |

CONTAS DE ORDEM

ENTIDADE MUN M.DOURO


MUNICIPIO DE MIRANDA DO DOURO


Período: 2018/01/02 a 2018/12/31

ANO 2018

PAG. 1

| Código | Descrição | Valores | | Código | Descrição | Valores | |
|--------|--|---------------------------|--------------|--------|--|---------------------------|--------------|
| | | | | | | | |
| | SALDO DA GERÊNCIA ANTERIOR | | 1.859.947,44 | | GARANTIAS E CAUÇÕES ACIONADAS | | |
| | GARANTIAS E CAUÇÕES RECIBOS PARA COBRANÇA | 1.839.352,90 20.594,54 | | | GARANTIAS E CAUÇÕES DEVOLVIDAS | | 10.558,50 |
| | GARANTIAS E CAUÇÕES PRESTADAS | | 72.535,07 | | RECEITA VIRTUAL COBRADA | | 45.394,89 |
| | RECEITA VIRTUAL LIQUIDADA | | 55.184,01 | | RECEITA VIRTUAL ANULADA | | 131,63 |
| | | | | | SALDO PARA A GERENCIA SEGUINTE | | 1.931.581,50 |
| | | | | | GARANTIAS E CAUÇÕES RECIBOS PARA COBRANÇA | 1.901.329,47 30.252,03 | |
| | | | | | Total geral | | 1.987.666,52 |
| | Total geral | | 1.987.666,52 | | | | |

O Presidente Câmara Municipal
 Em 05 de April de 19 2018


O Presidente Assemb. Municipal
 Em 17 de April de 2018


| Caracterização do Empréstimo | Data aprov pela A.M. de tação | Data de contra- tação | P. Anos Decor tidos | Visto do TC | | Finalidade do Empréstimo (c) | Capital | | Taxa de Juro | Encargos do Período | | | Encargos ano vencidos e não pagos | Divida no inicio do período | Divida no final do período | Observações | | |
|------------------------------|-------------------------------|-----------------------|---------------------|-------------|--------|------------------------------|--|--------------|--------------|---------------------|--------|-------------|-----------------------------------|-----------------------------|----------------------------|--------------|--------------|---|
| | | | | Nº registo | Data | | Contratado | Utilizado | | Incial | Actual | Amortização | | | | | Juros | Total |
| Longo prazo | | | | | | | | | | | | | | | | | | |
| CAIXA GERAL DE DEPOSITOS | 1999/09/29 | 1999/10/22 | 20 | 19 | 14020 | 1999/11/26 | N INVESTIMENTOS DIVERSOS | 723.256,95 | 723.256,95 | 3.5900 | | 59.837,04 | 52,33 | 15.709,58 | 59.837,04 | 119.674,08 | 59.837,04 | FINANCIAMENTO DE INVESTIMENTOS DIVERSOS |
| CAIXA GERAL DE DEPOSITOS | 2001/06/29 | 2001/10/12 | 20 | 17 | ISENTO | | 1 DL 38-C/2001 - REPARAÇÃO DOS DANOS CAUSADOS PELAS INTERFERIAS DE 2000/2001 | 249.398,95 | 249.398,95 | 1.7000 | 1.4920 | 15.657,25 | 52,33 | 15.709,58 | 62.712,73 | 47.055,48 | 47.055,48 | REPARAÇÃO DOS DANOS CAUSADOS PELAS INTERFERIAS DE 2000/2001 |
| CAIXA GERAL DE DEPOSITOS | 2001/06/29 | 2001/10/12 | 20 | 17 | ISENTO | | 1 DL 38-C/2001 - REPARAÇÃO DOS DANOS CAUSADOS PELAS INTERFERIAS DE 2000/2001 | 454.130,55 | 454.130,55 | 3.5200 | 1.4920 | 33.025,38 | 220,99 | 33.246,37 | 132.454,77 | 99.429,39 | 99.429,39 | REPARAÇÃO DOS DANOS CAUSADOS PELAS INTERFERIAS DE 2000/2001 |
| MILLENNIUM BCP | 2002/09/27 | 2002/11/04 | 20 | 15 | 3415 | 2003/04/09 | N PAVIMENTAÇÃO DE ARRUMAMENTOS EM AGUAS VIVAS | 253.931,10 | 253.931,10 | 4.1000 | 1.5000 | 15.040,46 | 1.195,66 | 16.236,12 | 85.560,42 | 70.519,96 | 70.519,96 | PAVIMENTAÇÃO DE ARRUMAMENTOS EM AGUAS VIVAS |
| MILLENNIUM BCP | 2002/09/27 | 2002/11/04 | 20 | 15 | 3414 | 2003/04/09 | N - PAVIMENTAÇÃO DE ARRUMAMENTOS EM SENDIM E DUAS IGREJAS | 304.016,70 | 304.016,70 | 4.1000 | 1.5000 | 18.006,99 | 1.431,45 | 19.438,44 | 102.436,05 | 84.429,06 | 84.429,06 | PAVIMENTAÇÃO DE ARRUMAMENTOS EM SENDIM E DUAS IGREJAS |
| DIRECÇÃO -GERAL DO TESOIRO | 2008/12/29 | 2009/04/06 | 10 | 9 | 841 | 2009/07/10 | N PREDE - PROGRAMA DE REGULARIZAÇÃO EXTRAORDINARIA DE DIVIDAS | 1.556.000,00 | 1.556.000,00 | 1.7000 | | 311.200,00 | | 311.200,00 | 466.800,00 | 155.600,00 | 155.600,00 | PROGRAMA DE REGULARIZAÇÃO EXTRAORDINARIA DE DIVIDAS |
| DIRECÇÃO -GERAL DO TESOIRO | 2012/09/28 | 2012/11/16 | 14 | 5 | 1701 | 2013/03/08 | N PAEL - PROGRAMA DE APOIO A ECONOMIA LOCAL | 2.031.709,13 | 2.029.129,13 | 2.7600 | 2.2120 | 144.937,80 | 32.288,48 | 177.226,28 | 1.376.909,03 | 1.231.971,23 | 1.231.971,23 | PROGRAMA DE APOIO A ECONOMIA LOCAL |
| CAIXA GERAL DE DEPOSITOS | 2012/09/28 | 2012/11/21 | 12 | 5 | 1702 | 2013/04/11 | N SANAMENTO FINANCEIRO 2012 | 1.175.835,69 | 1.175.835,69 | 6.5790 | 3.8400 | 102.942,42 | 27.762,18 | 130.704,60 | 844.931,82 | 741.989,40 | 741.989,40 | LOCAL SANAMENTO FINANCEIRO 2012 |
| CREDITO AGRICOLA MUTUO | 2012/09/28 | 2012/11/21 | 12 | 5 | 1703 | 2013/04/11 | N SANAMENTO FINANCEIRO 2012 | 1.175.835,70 | 1.175.835,70 | 6.5790 | 3.8400 | 102.942,42 | 27.762,18 | 130.704,60 | 844.931,81 | 741.989,39 | 741.989,39 | LOCAL SANAMENTO FINANCEIRO 2012 |

| Caracterização do Empréstimo | Data aprov. pela A.M. de | Data de contratação | Pr. Anos de C. Decorridos | Visto do TC | | Finalidade do Empréstimo (c) | Capital | | Taxa de Juro | | Encargos do Período | | | Encargos ano vencidos e não pagos | Divida no início do período | Divida no final do período | Observações | |
|------------------------------|--------------------------|---------------------|---------------------------|-------------|-----------|------------------------------|--|--------------|--------------|--------|---------------------|------------|------------|-----------------------------------|-----------------------------|----------------------------|--------------|-----------------------------|
| | | | | Nº registro | Data | | Contratado | Utilizado | Inicial | Actual | Amortização | Juros | Total | | | | | Juros Mora |
| CREDITO AGRICOLA MUTUO | 2016/04/29 | 2016/05/31 | 10 | 2 | 1278/2016 | 2016/07/15 | Arranjos Urbanísticos em Diversos Pontos do Concelho | 1.283.572,82 | 1.283.572,82 | 1.0520 | 1.0520 | 75.504,28 | 10.843,44 | 86.347,72 | | 1.283.572,82 | 1.208.068,54 | INVESTIMENTOS DIVERSOS 2016 |
| Total..... | | | | | | | | 9.207.687,59 | 9.205.107,59 | | | 879.094,04 | 101.556,71 | 980.650,75 | | 5.319.983,53 | 4.440.889,49 | |

Limite de Endividamento..... 13.857.946,15

(a) As colunas serão preenchidas quando se justifique.


(b) A desagregar por empréstimos bancários, por obrigações, outros empréstimos e por unidade.

(c) Utilizar (1), se estiver isento do limite de endividamento, indicando a legislação aplicável, e (N), no caso contrário.

Órgão Responsável
Em 20 de Abril de 2018



Órgão Deliberativo
Em 18 de Abril de 2018



**MUNICÍPIO DE
MIRANDA DO DOURO**


ANO FINANCEIRO DE 2018


**DOCUMENTOS DE PRESTAÇÃO DE CONTAS
PATRIMONIAL**

| CÓDIGO DAS CONTAS | ATIVO | EXERCÍCIOS | | | |
|-------------------------|--|---------------|---------------|---------------|---------------|
| | | N | | | N - 1 |
| | | AB | A/P | AL | AL |
| | Imobilizado: | | | | |
| | Bens de domínio público | | | | |
| 451 | Terrenos e recursos naturais | 7.504.638,39 | | 7.504.638,39 | 7.263.159,42 |
| 452 | Edifícios | 8.714.965,94 | 3.919.489,84 | 4.795.476,10 | 5.019.668,34 |
| 453 | Outras construções e infra-estruturas | 59.441.143,24 | 38.514.154,85 | 20.926.988,39 | 19.482.513,97 |
| 455 | Bens do patrimônio histórico, artístico e cultural | 74.359,20 | 49.171,44 | 25.187,76 | 28.905,72 |
| 459 | Outros bens de domínio público | 3.248.385,78 | 2.320.510,80 | 927.874,98 | 1.085.721,50 |
| 445 | Imobilizações em curso | 1.424.232,72 | | 1.424.232,72 | 1.025.393,44 |
| 446 | Adiantamentos por conta de bens de domínio público | | | | |
| | | 80.407.725,27 | 44.803.326,93 | 35.604.398,34 | 33.905.362,39 |
| | Imobilizações incorpóreas | | | | |
| | Despesas de instalação | | | | |
| 431 | Despesas de investigação e de desenvolvimento | | | | |
| 432 | Propriedade industrial e outros direitos | 352.034,41 | 352.034,41 | | |
| 433 | Imobilizações em curso | | | | |
| 443 | Adiantamentos por conta de imobilizações incorpóreas | | | | |
| 449 | | 352.034,41 | 352.034,41 | | |
| | Imobilizações corpóreas | | | | |
| | Terrenos e recursos naturais | | | | |
| 421 | Edifícios e outras construções | 1.933.271,46 | | 1.933.271,46 | 1.869.393,96 |
| 422 | Equipamento básico | 4.161.875,16 | 1.605.411,53 | 2.556.463,63 | 2.669.701,15 |
| 423 | Equipamento de transporte | 772.379,26 | 582.077,99 | 190.301,27 | 201.175,05 |
| 424 | Ferramentas e utensílios | 754.699,92 | 640.232,30 | 114.467,62 | 177.029,90 |
| 425 | Equipamento administrativo | 315.864,72 | 238.794,97 | 77.069,75 | 75.107,92 |
| 426 | Taras e vasilhame | 1.323.749,87 | 1.216.798,02 | 106.951,85 | 161.489,98 |
| 427 | Outras imobilizações corpóreas | 353.562,23 | 289.287,12 | 64.275,11 | 54.753,38 |
| 429 | Imobilizações em curso | 530.049,87 | | 530.049,87 | 177.506,27 |
| 442 | Adiantamento por conta de imobilizações corpóreas | | | | |
| 448 | | 10.145.452,49 | 4.572.601,93 | 5.572.850,56 | 5.386.157,61 |
| | Investimentos financeiros | | | | |
| | Partes de capital | | | | |
| 411 | Obrigações e títulos de participação | 73.323,29 | | 73.323,29 | 98.323,29 |
| 412 | Investimentos em imóveis | 349.456,50 | | 349.456,50 | 543.598,18 |
| 414 | Outras aplicações financeiras | 156.600,00 | 33.609,05 | 122.990,95 | 125.576,27 |
| 415 | Imobilizações em curso | | | | |
| 441 | Adiantamentos por conta de investimentos financeiros | | | | |
| 447 | | 579.379,79 | 33.609,05 | 545.770,74 | 767.497,74 |
| | Circulante: | | | | |
| | Existências: | | | | |
| | Matérias Primas, subsidiárias e de consumo | | | | |
| 36 | Produtos e trabalhos em curso | 130.511,20 | | 130.511,20 | 105.894,83 |
| 35 | Subprodutos, desperdícios, resíduos e refugos | | | | |
| 34 | Produtos acabados e intermédios | | | | |
| 33 | Mercadorias | | | | |
| 32 | Adiantamentos por conta de compras | | | | |
| 37 | | 130.511,20 | | 130.511,20 | 105.894,83 |

| CÓDIGO DAS CONTAS | ACTIVO | EXERCÍCIOS | | | |
|-------------------------|--|---------------|---------------|---------------|---------------|
| | | N | | | N - 1 |
| | | AB | A/P | AL | AL |
| | Dívidas de terceiros - Medio e longo prazos: (a) | | | | |
| 282 | Empréstimos concedidos de m/l prazo | | | | |
| | Dívidas de terceiros - Curto prazo: | | | | |
| 28 | Empréstimos concedidos | | | | |
| 211 | Clientes c/c | 68.150,02 | | 68.150,02 | 49.354,56 |
| 212 | Contribuintes c/c | 2.701,41 | | 2.701,41 | 2.907,43 |
| 213 | Utentes c/c | 60.800,30 | | 60.800,30 | 54.347,78 |
| 218 | Clientes, contribuintes e utentes de cobrança duvidosa | 29.724,64 | 19.967,22 | 9.757,42 | 2.053,90 |
| 251 | Devedores pela execução do orçamento | | | | |
| 229 | Adiantamentos a fornecedores | | | | |
| 2619 | Adiantamentos a fornecedores de imobilizado | | | | |
| 24 | Estado e outros entes públicos | | | | 131.114,31 |
| 264 | Administração autárquica | | | | |
| 262+263+267+268 | Outros devedores | 16.042,89 | | 16.042,89 | |
| | | 177.419,26 | 19.967,22 | 157.452,04 | 239.777,98 |
| | Títulos negociáveis: | | | | |
| 151 | Acções | | | | |
| 152 | Obrigações e títulos de participação | | | | |
| 153 | Títulos de dívida pública | | | | |
| 159 | Outros títulos | | | | |
| 18 | Outras aplicações de tesouraria | | | | |
| | Depósitos em instituições financeiras e Caixa: | | | | |
| 12 | Depósitos em instituições financeiras | 3.815.169,80 | | 3.815.169,80 | 3.933.327,73 |
| 11 | Caixa | 7.241,36 | | 7.241,36 | 5.734,67 |
| | | 3.822.411,16 | | 3.822.411,16 | 3.939.062,40 |
| | Acréscimos e diferimentos: | | | | |
| 271 | Acréscimos de proveitos | 822.581,10 | | 822.581,10 | 748.733,82 |
| 272 | Custos diferidos | 21.454,21 | | 21.454,21 | 8.363,19 |
| | | 844.035,31 | | 844.035,31 | 757.097,01 |
| | Total de amortizações | | 49.761.572,32 | | |
| | Total de provisões..... | | 19.967,22 | | |
| | Total do activo | 96.458.968,89 | 49.781.539,54 | 46.677.429,35 | 45.100.849,96 |

| CÓDIGO DAS CONTAS | FUNDOS PRÓPRIOS E PASSIVO | EXERCÍCIOS | |
|-------------------------|---|---------------|---------------|
| | | N | N - 1 |
| 51 | Fundos próprios: Património | 22.038.761,35 | 18.760.107,19 |
| 55 | Ajustamento de partes de capital em empresas | | |
| 56 | Reservas de reavaliação | | |
| | Reservas: | | |
| 571 | Reservas legais | 931.882,04 | 931.882,04 |
| 572 | Reservas estatutárias | | |
| 573 | Reservas contratuais | | |
| 574 | Reservas livres | | |
| 575 | Subsídios | | |
| 576 | Doações | 525.834,47 | 525.834,47 |
| 577 | Reservas decorrentes de transferências de activos | | |
| 59 | Resultados transitados | 12.722.634,16 | 12.848.988,32 |
| 88 | Resultado líquido em exercício | -1.104.722,00 | -62.438,16 |
| | | 35.114.390,02 | 33.004.373,86 |
| | Passivo: | | |
| 292 | Provisões para riscos e encargos | 188.006,00 | 188.006,00 |
| | | 188.006,00 | 188.006,00 |
| | Dívidas a terceiros - Médio e longo prazos (a) | | |
| 2312 | Empréstimos obtidos de m/l prazo | 4.440.889,49 | 5.319.983,53 |
| 227 | Fornecedores - contratos futuros | | |
| 2617 | Fornecedores Imobilizado - contratos futuros | | |
| 2681 | Credores diversos | 58.242,75 | 310.627,18 |
| | | 4.499.132,24 | 5.630.610,71 |
| | Dívidas a terceiros - Curto Prazo | | |
| 2311 | Empréstimos de curto prazo | | |
| 269 | Adiantamentos por conta de vendas | | |
| 221 | Fornecedores c/c | 500,92 | 860,32 |
| 228 | Fornecedores - Facturas em recepção e conferência | 32.436,11 | 7.620,28 |
| 252 | Credores pela execução do orçamento | | |
| 219 | Adiantamentos de clientes, contribuintes e utentes | | |
| 2611 | Fornecedores de imobilizado c/c | | 18.273,88 |
| 24 | Estado e outros entes públicos | 45.400,45 | 35.543,41 |
| 264 | Administração autárquica | | |
| 262+263+268 | Outros credores | 3.225,72 | 396,00 |
| 217+2684 | Garantias e Cauções | 438.139,57 | 452.919,65 |
| | | 519.702,77 | 515.613,54 |
| | Acréscimos e diferimentos: | | |
| 273 | Acréscimos de custos | 651.634,75 | 585.559,29 |
| 274 | Proveitos diferidos | 5.704.563,57 | 5.176.686,56 |
| | | 6.356.198,32 | 5.762.245,85 |
| | Total do passivo | 11.563.039,33 | 12.096.476,10 |
| | Total dos fundos próprios e do passivo | 46.677.429,35 | 45.100.849,96 |

ORGÃO EXECUTIVO
Em 05 de Abril de 19


ORGÃO DELIBERATIVO
Em 17 de Abril de 2018


DEMONSTRAÇÃO DE RESULTADOS

ENTIDADE MUN M.DOURO -

MUNICÍPIO DE MIRANDA DO DOURO

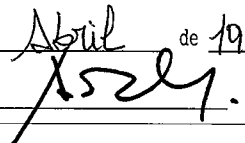
2018/01/01 a 2018/12/31

ANO 2018
PÁG. 1

| Código de Contas | | Exercício | | | |
|------------------|--|--------------|---------------|--------------|---------------|
| | | N | | N - 1 | |
| 61 | Custos e perdas | | | | |
| | Custos das mercadorias vendidas e das matérias consumidas: | | | | |
| | Mercadorias | | | | |
| | Matérias | 454.923,94 | 454.923,94 | 538.651,19 | 538.651,19 |
| 62 | Fornecimentos e serviços externos: | | 3.413.816,30 | | 3.178.139,58 |
| | Custos com o pessoal: | | | | |
| 641+642 | Remunerações | 2.392.944,75 | | 2.348.198,14 | |
| 643 a 648 | Encargos sociais | 649.943,94 | 3.042.888,69 | 660.041,68 | 3.008.239,82 |
| 63 | Transferências e subs. correntes concedidos e prestações sociais | | 948.496,16 | | 753.450,66 |
| 66 | Amortizações do exercício | | 3.791.899,55 | | 2.875.110,16 |
| 67 | Provisões do exercício | | | | 2.000,00 |
| 65 | Outros custos operacionais | | 97.855,42 | | 57.717,89 |
| | (A) | | 11.749.880,06 | | 10.413.309,30 |
| 68 | Custos e perdas financeiros | | 111.947,71 | | 119.582,54 |
| | (C) | | 11.861.827,77 | | 10.532.891,84 |
| 69 | Custos e perdas extraordinários | | 84.249,03 | | 394.634,12 |
| | (E) | | 11.946.076,80 | | 10.927.525,96 |
| 88 | Resultado líquido do exercício..... | | -1.104.722,00 | | -62.438,16 |
| | (X) | | 10.841.354,80 | | 10.865.087,80 |
| | Proveitos e ganhos | | | | |
| | Vendas e prestações de serviços: | | | | |
| 7111 | Venda de mercadorias | | | | |
| 7112+7113 | Venda de produtos | 336.120,77 | | 316.316,86 | |
| | (B) | | | | |
| 712 | Prestações de serviços | 584.043,69 | 920.164,46 | 553.752,12 | 870.068,98 |
| | () | | 920.164,46 | | 870.068,98 |
| 72 | Impostos e taxas | | 1.015.001,20 | | 1.389.821,87 |
| (a) | Variação da produção | | | | |
| 75 | Trabalhos para a própria entidade | | | | |
| 73 | Proveitos suplementares | | 372,00 | | 372,00 |
| 74 | Transferências e subsídios obtidos | | 7.395.149,53 | | 7.169.257,46 |
| 76 | Outros proveitos e ganhos operacionais | | | | |
| | (B) | | 9.330.687,19 | | 9.429.520,31 |
| 78 | Proveitos e ganhos financeiros | | 986.944,97 | | 1.007.947,50 |
| | (D) | | 10.317.632,16 | | 10.437.467,81 |
| 79 | Proveitos extraordinários | | 523.722,64 | | 427.619,99 |
| | (F) | | 10.841.354,80 | | 10.865.087,80 |
| Resumo: | Resultados Operacionais: (B - A) | | -2.419.192,87 | | -983.788,99 |
| | Resultados Financeiros: (D - B) - (C - A) | | 874.997,26 | | 888.364,96 |
| | Resultados Correntes: (D - C) | | -1.544.195,61 | | -95.424,03 |
| | Resultado Líquido do Exercício: (F - E) | | -1.104.722,00 | | -62.438,16 |


ORGÃO EXECUTIVO

Em 05 de Abril de 19



ORGÃO DELIBERATIVO

Em 18 de abril de 2019



| ENTIDADE | | OUTRAS DÍVIDAS A TERCEIROS | | DATA | ANO | PAGINA |
|-------------------|----------|--|---------------|-----------------------------------|-------------|------------|
| MUN M.DOURO | | | | Período : 2018/01/02 a 2018/12/31 | | 2019/03/21 |
| COD. CONTA | TERCEIRO | DESIGNAÇÃO | SALDO INICIAL | | SALDO FINAL | |
| | | | DEBITO | CREDITO | DEVEDOR | CREADOR |
| 21 | | CLIENTES/CONTRIBUINTES/UTENTES | | 50.325,31 | | 48.343,31 |
| 21.7 | | Clientes e utentes c/ caucoes | | 50.325,31 | | 48.343,31 |
| 21.7.4 | | Outras caucoes | | 50.325,31 | | 48.343,31 |
| | 1167 | AURELIANO ANTONIO RIBEIRO | | 75,00 | | 75,00 |
| | 1257 | MARIA HELENA RAMOS QUINA | | 584,50 | | 584,50 |
| | 1291 | ESTALAGEM STª CATARINA LDA | | 2.670,00 | | 2.670,00 |
| | 1345 | FERNANDO NUNO BARBOLO PALHAU | | 665,00 | | 665,00 |
| | 1432 | JOSE AUGUSTO JORGE | | 1.275,00 | | 1.275,00 |
| | 1437 | VITORCEL CONSTRUÇOES LIMITADA | | 1.655,00 | | 1.655,00 |
| | 1547 | JOSE MANUEL MACIAS PRETO | | 550,00 | | 550,00 |
| | 1612 | CARLOS AFONSO-CONSTRUÇÕES UNIPessoal LDA | | 1.175,00 | | 1.175,00 |
| | 1644 | CATARINA ROSA VICENTE | | 150,00 | | 150,00 |
| | 1724 | ANDRE DOS ANJOS PERA | | 700,00 | | 700,00 |
| | 1791 | MARIA DA GRAÇA COUTINHO AROSO RAMOS | | 243,75 | | 243,75 |
| | 1797 | ALTINO NETO GERALDES | | 180,00 | | 180,00 |
| | 1856 | FRANCISCO MANUEL DELGADO MATOS RAPOSO | | 425,00 | | 425,00 |
| | 1858 | MANUEL JOSÉ MEIRINHOS | | 1.134,00 | | 1.134,00 |
| | 1909 | SEREDT GESTAO DE SERVICOS DE ANALISES, LDA | | 824,05 | | 824,05 |
| | 1928 | JOSE FRANCISCO MEIRINHOS VASCO | | 180,00 | | 180,00 |
| | 1930 | CARLOS DO NASCIMENTO FERNANDES PIRES | | 480,00 | | 480,00 |
| | 1936 | MARIA NATALIA TERESINHO AFONSO LOPES | | 1.075,00 | | 1.075,00 |
| | 1942 | JOSE FRANCISCO MARTINS CAVALEIRO | | 250,00 | | 250,00 |
| | 1953 | JOSE DOS SANTOS PIRES | | 225,00 | | |
| | 2006 | LUIS JOSE FERNANDES GONCALVES VIANA | | 870,00 | | 870,00 |
| | 2035 | ISAC FERNANDES MARCOS | | 480,00 | | 480,00 |
| | 2087 | RODOLFO GUILHERME FERREIRA | | 210,00 | | 210,00 |
| | 2129 | ARMENIO ANTONIO RAMOS ESTEVES | | 950,00 | | 950,00 |
| | 2163 | BAIULA PROPRIEDADES LDA. | | 532,50 | | 532,50 |
| | 2185 | LÁZARO DOS SANTOS MARTINS | | 144,00 | | 144,00 |
| | 2228 | LURDES DA CONCEIÇÃO MARTINS | | 200,00 | | 200,00 |
| | 2301 | ALBERTINO VINAGRE SANTOS CATARINO | | 390,00 | | 390,00 |
| | 2327 | EDUARDO ANTONIO FERNANDES | | 1.110,00 | | 1.110,00 |
| | 2427 | RAMIRO DOMINGUES FIDALGO | | 250,00 | | 250,00 |
| | 2431 | ANTONIO JOAQUIM LOURENÇO | | 162,50 | | 162,50 |
| | 2456 | MARIA PIRES DA MOURA | | 131,25 | | 131,25 |
| | 2488 | OCTAVIO DA ANUNCIACAO FERREIRA | | 495,00 | | 495,00 |
| | 2510 | ANTONIO CARÇÃO GINJO | | 288,00 | | 288,00 |
| | 2580 | CARLOS HELDER MARCOS MARTINS | | 1.150,00 | | 1.150,00 |
| | 2606 | CARLOS JOSE ARTEIRO | | 180,00 | | 180,00 |
| | 2623 | JAIME AUGUSTO FERNANDES | | | | 480,00 |
| | 2675 | AURORA AUGUSTA GONÇALVES ROCHA | | 437,50 | | 437,50 |
| | 2729 | ALZIRA DA SILVA TOPA | | 480,00 | | 480,00 |
| | 2740 | DELFIN AUGUSTO MARTINS | | 168,50 | | 168,50 |
| | 2782 | ANTONIO DOS SANTOS PRETO | | 270,00 | | 270,00 |
| | 2840 | PERA E RODRIGUES LDA | | 5.115,00 | | 5.115,00 |
| | 2887 | JOSE MARIA FALCAO PIRES | | 900,00 | | 900,00 |
| | 2966 | JOSE AUGUSTO RUANO | | 600,00 | | 600,00 |
| | 3014 | JOAO MANUEL MORETE | | 600,00 | | 600,00 |
| | 3041 | ELZIRA AUGUSTA MARTINS | | 300,00 | | 300,00 |
| | 3100 | EDUARDO PIRES PRETO | | 1.860,00 | | 1.860,00 |
| | 3110 | PAULO JORGE FERREIRA MARTINS | | 580,00 | | 580,00 |
| | 3160 | JOSE ABILIO GONCALVES | | 270,00 | | 270,00 |
| | 3189 | RESTMIRADOURO, LDª | | 500,00 | | 500,00 |
| | 3226 | CASA DOS EDRAS - TURISMO DA NATUREZA, LDA | | 375,00 | | 375,00 |
| | 3227 | OLHAR O FRESNO, LDª | | 3.100,00 | | 3.100,00 |
| | 3329 | RUBENS ABELLARD BARTOLOMEU | | 480,00 | | 480,00 |
| | 3365 | TIAGO ROBERTO CARVALHO RODRIGUES | | 900,00 | | |
| | 3419 | AMADO DOS SANTOS JOAO | | 270,00 | | 270,00 |
| | 3421 | NORDESTE VIVO SOCIEDADE UNIPessoal LDA | | | | 200,00 |
| | 3464 | AUGUSTO MONTEIRO CARDOSO | | 260,00 | | 260,00 |
| A TRANSPORTAR ... | | | | 39.525,55 | | 39.080,55 |

| ENTIDADE | | OUTRAS DÍVIDAS A TERCEIROS | | | DATA | ANO | PAGINA |
|-------------|----------|---|---------------|-----------|-------------|------------|--------|
| MUN M.DOURO | | Período : 2018/01/02 a 2018/12/31 | | | 2019/03/21 | 2018 | 2 |
| COD. CONTA | TERCEIRO | DESIGNAÇÃO | SALDO INICIAL | | SALDO FINAL | | |
| | | | DEBITO | CREDITO | DEVEDOR | CREADOR | |
| | | TRANSPORTE ... | | 39.525,55 | | 39.080,55 | |
| | 3484 | HELENA MARIA DE PERA MACIAS MATOS | | 558,00 | | 558,00 | |
| | 3512 | JR JOAO & RAPOSO INVESTIMENTOS IMOBILIARIOS LDA | | 560,00 | | 560,00 | |
| | 3532 | ANA ISABEL PRETO JORGE | | 750,00 | | | |
| | 3535 | ANTONIO AUGUSTO ESTEVES | | 300,00 | | 300,00 | |
| | 3602 | MARTA DOS ANJOS MARTINS FIDALGO | | 630,00 | | 630,00 | |
| | 3637 | JACINTA EDUARDA CORREIA | | 480,00 | | 480,00 | |
| | 3702 | ADELINA MARIA ANTÃO BILBER | | 160,00 | | 160,00 | |
| | 3768 | ILDA MARTINS CORDEIRO | | 270,00 | | 270,00 | |
| | 3772 | MANUEL ANTONIO MARTINS | | 180,00 | | 180,00 | |
| | 3815 | ANDRÉ FILIPE JOÃO PIRES | | 300,00 | | 300,00 | |
| | 3841 | RAMIRO DA TRINDADE RODRIGUES | | 160,00 | | 160,00 | |
| | 3868 | PAULO FILIPE JOÃO CAMEIRÃO | | 360,00 | | 360,00 | |
| | 3921 | DOMINGOS DO NASCIMENTO MARTINS | | 630,00 | | | |
| | 3938 | MARIA HELENA MORAIS MENDES RAPOSO | | 520,00 | | | |
| | 3968 | MERENCIA BALTAZAR DE SAO PEDRO | | 921,00 | | 921,00 | |
| | 3981 | AVELINO GONÇALVES BRANCO | | 432,00 | | | |
| | 3982 | CABEÇA DE CASAL DA HERANÇA DE ELISEU AUGUSTO JOÃO | | 960,00 | | | |
| | 3994 | RICARDO MIGUEL FERREIRA DA SILVA | | 80,00 | | 80,00 | |
| | 3995 | JOAQUIM AUGUSTO MENDES SOARES | | 180,00 | | | |
| | 402 | SERRALHARIA CUTEIARIA PALACIO LDA | | | | 390,00 | |
| | 4057 | ELISABETE MARIA FALCÃO MALHADO MOGADOURO | | | | 360,00 | |
| | 4148 | MARIA DA CONCEIÇÃO IGREJA RODRIGUES | | | | 150,00 | |
| | 4154 | NOEMIA ALVES ANTAO | | | | 1.035,00 | |
| | 69 | EUSEBIO FRANCISCO FERNANDES | | 150,00 | | 150,00 | |
| | 9 | JAIMÉ NOGUEIRA & FILHOS LDA | | 668,76 | | 668,76 | |
| | 946 | ANTONIO HENRIQUE RAPOSO NETO | | 250,00 | | 250,00 | |
| | 977 | VIVADOURO CONSTRUCOES LDA | | 1.300,00 | | 1.300,00 | |
| 22 | | FORNECEDORES | | 8.480,60 | | 32.937,03 | |
| 22.1 | | Fornecedores de c/c | | 860,32 | | 500,92 | |
| 22.1.1 | | Fornecedores Gerais C/C | | 860,32 | | 500,92 | |
| | 1467 | NOVAVET-PRODUTOS AGRO-PECUÁRIOS, LDA | | 298,03 | | | |
| | 215 | LUIS & LUCIA LDA | | 319,00 | | | |
| | 218 | LABORATORIO DE CONTROLO QUALIDADE ALIMENTAR, LDA | | | | 500,92 | |
| | 3251 | GRUPNOR - GRUPO POR. ELEVADORES, LDA | | 243,29 | | | |
| 22.8 | | Fornecedores-facturas em recepcão e conferencia | | 7.620,28 | | 32.436,11 | |
| | 112 | BRAGANCAUTO COMERCIO AUTO, LDA | | 225,63 | | 9.443,18 | |
| | 1291 | ESTALAGEM STª CATARINA LDA | | 367,60 | | | |
| | 1664 | FUNDAÇÃO MENSAGEIRO DE BRAGANÇA | | 307,50 | | | |
| | 3070 | TNL - SOC. EQ. ECOL. E SISTEMAS AMB. SA | | 946,26 | | | |
| | 31 | ASSOC. HUMANITÁRIA BOMBEIROS VOLUNT. M. DO DOURO | | 5.268,20 | | | |
| | 3111 | ADERITO PIRES APOSONO | | 505,09 | | | |
| | 3520 | SERGIO CLAUDIO & GONÇALVES - MANUT. DE AUT. LDA | | | | 518,67 | |
| | 3818 | SOCIEDADE PORTUGUESA DE INOVAÇÃO-CONSUL. EMPR. FOM. INO, SA | | | | 22.078,50 | |
| | 4053 | ALCAIDESÁBIO - UNIPESSOAL, LDA. | | | | 381,92 | |
| | 4088 | ANA PAULA DELGADO PINTO | | | | 13,84 | |
| 24 | | ESTADO E OUTROS ENTES PUBLICOS | | 35.543,41 | | 45.400,45 | |
| 24.2 | | Retencao de impostos sobre rendimentos | | 18.541,26 | | 19.696,50 | |
| 24.2.1 | | Trabalho dependente | | 16.914,00 | | 17.802,00 | |
| 24.2.2 | | Trabalho independente | | 1.627,26 | | 1.894,50 | |
| 24.3 | | Imposto sobre o valor acrescentado | | | | 7.945,05 | |
| 24.3.6 | | Iva - a pagar | | | | 7.945,05 | |
| 24.4 | | RESTANTES IMPOSTOS | | 0,10 | | | |
| 24.4.1 | | IMPOSTO DE SELO | | 0,10 | | | |
| 24.4.1.1 | | 12.5.0.0 TGIS | | 0,10 | | | |
| 24.5 | | Contribuicoes para a Seguranca Social | | 17.002,05 | | 17.758,90 | |
| 24.5.2 | | Contribuicoes para a CGA | | 13.091,36 | | 12.521,11 | |
| 24.5.2.1 | | CGA - Descontos do pessoal | | 13.091,36 | | 12.521,11 | |
| 24.5.3 | | CRSS - BRAGANCA | | 3.910,69 | | 5.237,79 | |
| | | A TRANSPORTAR ... | | 90.438,63 | | 121.443,00 | |

| ENTIDADE | | OUTRAS DÍVIDAS A TERCEIROS | | DATA | ANO | PAGINA |
|-------------------|----------|---|---------------|-----------------------------------|-------------|------------|
| MUN M.DOURO | | | | Período : 2018/01/02 a 2018/12/31 | | 2019/03/21 |
| COD. CONTA | TERCEIRO | DESIGNAÇÃO | SALDO INICIAL | | SALDO FINAL | |
| | | | DEBITO | CREDITO | DEVEDOR | CREADOR |
| TRANSPORTE ... | | | | 90.438,63 | | 121.443,00 |
| 24.5.3.1 | | CRSS-Descontos s/ vencimentos do pessoal (RCTFP) | | 2.470,23 | | 4.029,22 |
| 24.5.3.3 | | CRSS-Descontos s/ vencimentos de outro pessoal | | 1.440,46 | | 1.208,57 |
| 26 | | OUTROS DEVEDORES E CREDORES | | 731.998,50 | | 451.371,83 |
| 26.1 | | Fornecedores de imobilizado | | 18.273,88 | | |
| 26.1.8 | | FORNECEDORES IMOBILIZADO RECEPÇÃO E CONFERENCIA | | 18.273,88 | | |
| | 3953 | REPRESENTACOES AUTOMOVEIS Z SOUSA E CAMILO LDA | | 18.273,88 | | |
| 26.3 | | Sindicatos | | | | 397,68 |
| 26.3.1 | | STAL | | | | 397,68 |
| 26.8 | | Devedores e credores diversos | | 713.724,62 | | 450.974,15 |
| 26.8.1 | | Devedores e Credores das Administrações Públicas | | 310.627,18 | | 58.242,75 |
| 26.8.1.2 | | Credores das Administrações Públicas | | 310.627,18 | | 58.242,75 |
| 26.8.1.2.6 | | Fundo de Apoio Municipal | | 310.627,18 | | 58.242,75 |
| 26.8.1.2.6.2 | | Fundo de Apoio Municipal - Mlp | | 310.627,18 | | 58.242,75 |
| 26.8.5 | | Credores diversos | | 403.097,44 | | 390.827,39 |
| 26.8.5.1 | | Instituicoes | | 396,00 | | 624,03 |
| 26.8.5.1.7 | | ATAM | | | | 51,03 |
| 26.8.5.1.8 | | SERVICOS SOCIAIS DA C. MUN. DE MIRANDA DO DOURO | | 396,00 | | 573,00 |
| 26.8.5.4 | | FORNECEDORES E OUTROS COM CAUÇÕES | | 402.701,44 | | 389.903,36 |
| 26.8.5.4.1 | | CAUÇÕES DE EMPREITADAS E FORNECIMENTOS | | 391.356,49 | | 378.558,41 |
| 26.8.5.4.1.1 | | CAUÇÕES DE 5% E/OU 10% - INDIVIDUAL | | 372.623,10 | | 359.825,02 |
| | 12 | E.T.E.-EMPRESA TELECOM ELETRICIDADE, LDA. | | 5.881,86 | | 3.173,38 |
| | 13 | MARIO HENRIQUES FERREIRA, LDA | | 6.415,33 | | 6.415,33 |
| | 14 | CEGM - SOCIEDADE DE CONTRUÇÕES LDA | | 10.185,41 | | 10.185,41 |
| | 15 | SILVA & PRETO, LDA | | 20.626,53 | | 20.626,53 |
| | 151 | ELECTRO INSTALADORA MOGADOURENSE | | 2.380,53 | | 2.380,53 |
| | 1633 | TLCI-SOLUÇÕES INTEGRADAS | | 2.920,89 | | 2.920,89 |
| | 1649 | AMBIAGUA GESTÃO DE EQUIPAMENTOS DE AGUAS SA | | 1.057,50 | | 16.921,93 |
| | 1731 | ISOLFREI, LDA | | 5.277,81 | | |
| | 2008 | PEDRO SANTOS-REPRESENTAÇÕES E SERVIÇOS LIMITADA | | 340,00 | | 340,00 |
| | 2681 | JOSE BRITO & AUGUSTO CONSTRUÇÕES LDA | | 7.382,09 | | 7.382,09 |
| | 2758 | MULTINORDESTE MULTIF CONSTR ENGENH CIVIL SA | | 5.855,53 | | 5.855,53 |
| | 2761 | SINCOF-SOC. INDUSTRIAL DE CONSTRUÇÕES FLAVIENSES, LDA | | 6.709,77 | | 6.709,77 |
| | 2783 | MANUEL JOAQUIM CALDEIRA, LDA | | 14.918,76 | | 14.918,76 |
| | 2955 | JOSE ANTONIO PATRAO, L.DA | | | | 2.563,22 |
| | 2957 | ANTONIO RODRIGUES & FILHOS, LDA. | | 3.960,71 | | 2.256,66 |
| | 297 | CONSTRUCOES JOAQUIM B.FERREIRA LDA | | 6.750,71 | | 6.750,71 |
| | 3059 | C.M. FERREIRA - PAV. & GRANITOS, SOC. UNIP. LDA. | | 3.724,88 | | 3.724,88 |
| | 3062 | MANUEL ANTONIO FERREIRA DE CARVALHO & FILHOS. LD.ª | | 4.623,18 | | 4.623,18 |
| | 3301 | JORGE JOÃO PARDAL, UNIPessoal, LDA | | 1.440,00 | | |
| | 3355 | ANTEROS - EMP.SOC.CONSTRUÇÃO E OBRAS PÚBLICAS, S.A. | | 11.613,75 | | 11.613,75 |
| | 3356 | FESAPI, RECONSTRUÇÃO, LDA | | 31.212,75 | | 31.212,75 |
| | 3387 | IAREN INSTITUTO DA AGUA DA REGIAO NORTE | | 383,82 | | 383,82 |
| | 3468 | LPQ-LABORATORIO PRO QUALIDADE LDA | | 610,86 | | 610,86 |
| | 3500 | TERMIPOL - ISOLAMENTOS TERMICOS E ACUSTICOS, LDA | | 829,73 | | 829,73 |
| | 3536 | SOCIEDADE DE EMPREITADAS FAZVIA, LDA | | 8.856,00 | | 8.856,00 |
| | 3544 | NORINSTEINOR - INSTALAÇÕES ESPECIAIS, LDA | | 889,60 | | 355,84 |
| | 3879 | SA MACHADO & FILHOS, SA | | 8.372,94 | | 12.101,16 |
| | 3905 | CERTIPLAN-SERVIÇOS PARA O IMOBILIARIO S A | | 2.131,50 | | 2.131,50 |
| | 3983 | RR ESCAVAÇÕES UNIPessoal LDA | | 16.600,00 | | 19.132,05 |
| | 4107 | ERA ARQUOLOGIA, S.A. | | | | 3.300,00 |
| | 8 | INERTIL SOCIEDADE PRODUTORA INERTES SA | | 173.517,11 | | 132.061,15 |
| | 9 | JAIME NOGUEIRA & FILHOS LDA | | 5.060,05 | | 5.060,05 |
| | 977 | VIVADOURO CONSTRUÇOES LDA | | 2.093,50 | | 14.427,56 |
| 26.8.5.4.1.2 | | CAUÇÕES DE 5% E/OU 10% - AGRUPADA | | 18.733,39 | | 18.733,39 |
| 26.8.5.4.2 | | GARANTIAS E CAUÇÕES DIVERSAS | | 11.344,95 | | 11.344,95 |
| 26.8.5.4.2.1 | | CAUÇÕES DE ANOS ANTERIORES | | 6.492,65 | | 6.492,65 |
| 26.8.5.4.2.2 | | CAUÇÕES DO ANO EM CURSO | | 4.852,30 | | 4.852,30 |
| | 1612 | CARLOS AFONSO-CONSTRUÇÕES UNIPessoal LDA | | 867,10 | | 867,10 |
| A TRANSPORTAR ... | | | | 822.362,62 | | 571.863,41 |

| ENTIDADE | | OUTRAS DÍVIDAS A TERCEIROS | | DATA | ANO | PAGINA |
|----------------|----------|---|---------------|-----------------------------------|-------------|------------|
| MUN M.DOURO | | | | Período : 2018/01/02 a 2018/12/31 | 2019/03/21 | 2018 |
| COD. CONTA | TERCEIRO | DESIGNAÇÃO | SALDO INICIAL | | SALDO FINAL | |
| | | | DEBITO | CREDITO | DEVEDOR | CREADOR |
| TRANSPORTE ... | | | | 822.362,62 | | 571.863,41 |
| 26.8.5.6 | 3414 | BAIULA- SUPERMERCADOS, LDA | | 3.985,20 | | 3.985,20 |
| 26.8.5.6.5 | | TRANSFERENCIAS - ASSOCIACOES DESPORTIVAS, CULTURAI | | | | 300,00 |
| | | ESCOLAS, UNIVERISIDADES, ASSOCIAÇÕES DE ESTUDANTES | | | | 300,00 |
| 26.8.8 | 2566 | AGRUPAMENTO VERTICAL DE ESCOLAS DE MIRANDA DO DOURO | | | | 300,00 |
| 26.8.8.1 | | Devedores e Credores Diversos | | | | 1.904,01 |
| 26.8.8.1.5 | | Tribunais | | | | 149,27 |
| | | Descontos de Vencimentos para Regularização de Div | | | | 149,27 |
| | 3225 | IGCP E.P.E | | | | 133,74 |
| | 4110 | PAULA PINTO | | | | 15,53 |
| 26.8.8.2 | | Outras Operações de Tesouraria | | | | 1.754,74 |
| 26.8.8.2.1 | | Loja Solidaria - Gala Benefica | | | | 1.754,74 |
| TOTAL ... | | | | 826.347,82 | | 578.052,62 |

8.3.5.1.- ATIVOS DE RENDIMENTO FIXO

MUNICÍPIO DE MIRANDA DO DOURO

| | |
|-----|------|
| Ano | 2018 |
|-----|------|

| Descrição do activo (1) | Entidade Devedora (2) | Valor em 01 de Janeiro | | Valor em 31 de Dezembro | | Rendimento | | Observações |
|-----------------------------|--------------------------|------------------------|-------------------------|-------------------------|-------------------------|--------------------------|---------------------------|-------------|
| | | Valor Nominal (3) | Valor de Mercado (4) | Valor Nominal (5) | Valor de Mercado (6) | Vencido e cobrado (7) | Vencido por cobrar (8) | |
| A curto prazo..... | | | | | | | | (7) |
| A médio e longo prazos..... | | | | | | | | |
| Total..... | | | | | | | | |

SEM MOVIMENTOS

8.3.5.2.- ATIVOS DE RENDIMENTO VARIÁVEL

MUNICÍPIO DE MIRANDA DO DOURO

| | | Ano | | 2018 | | | |
|-----------------------------|--------------------------|------------------------|-------------------------|-------------------------|-------------------------|-----------------------------------|-----------------------------------|
| Descrição do activo (1) | Entidade Devedora (2) | Valor em 01 de Janeiro | | Valor em 31 de Dezembro | | Juros Vencidos e Recebidos (7) | Juros Vencidos e a Receber (8) |
| | | Valor Nominal (3) | Valor de Mercado (4) | Valor Nominal (5) | Valor de Mercado (6) | | |
| A curto prazo..... | | | | | | | |
| A médio e longo prazos..... | Fundo Apoio Municipal | | | | | | |
| Total..... | | | | | | | |

**MUNICÍPIO DE
MIRANDA DO DOURO**

ANO FINANCEIRO DE 2018

Mapa síntese das Reconciliações Bancárias

MUNICÍPIO DE
MIRANDA DO DOURO

ANO FINANCEIRO DE 2018

DOCUMENTOS DE PRESTAÇÃO DE CONTAS

Notas ao Balanço e à Demonstração de Resultados

MUNICÍPIO DE MIRANDA DO DOURO

NOTAS AO BALANÇO E À DEMONSTRAÇÃO DE RESULTADOS

ANO: 2018

As notas ao Balanço e à Demonstração de Resultados encontram-se elaboradas de acordo com o preconizado no ponto 8.2 do POCAL, composto por 32 notas, sendo apenas divulgadas a que sejam aplicáveis e tenham conteúdo suscetível de ser divulgado para melhor compreensão da informação financeira

Nota 1 – Disposições do POCAL que foram derogadas

Não aplicável.

Nota 2 – Conteúdos não comparáveis com o exercício anterior.

No ano de 2018, procedeu-se à inventariação das redes de águas e de saneamentos existentes à data de entrada do POCAL (01/10/2002). Dessa inventariação resultou um incremento do valor do imobilizado bruto em 17.052.125,06 €, com uma vida útil de 20 anos, com efeitos à entrada do POCAL. Foram, em 2018, com efeitos a 31/12/2017, registadas amortizações acumuladas de 13.787.703,91 €. Resulta que as amortizações do exercício de 2018, em relação ao ano de 2017, sofreram um incremento de 852.606,25 € pelo que a demonstração de resultados e o balanço de 2018 não é comparável ao dos exercícios anteriores.

Nota 3 – Critérios valorimétricos

- As imobilizações adquiridas até dezembro de 2018 foram registadas ao custo de aquisição ou de produção.

- As existências foram contabilizadas ao custo de aquisição.

- Os investimentos financeiros são partes de capital em outras empresas e estão mensurados ao custo de aquisição.

- As dívidas de e a terceiros estão valorizadas pelo valor constante nos documentos de suporte, com respeito ao princípio do custo histórico.

- Os acréscimos e diferimentos encontram-se relevados de acordo com o princípio da especialização do exercício, sendo que:

a) Os proveitos diferidos, encontram-se reconhecidos no exercício e associados a investimentos, nomeadamente a transferências de capital para financiamento de projetos no âmbito do QREN e do Protocolo de compensação financeira celebrado com a EDP.

b) Os acréscimos de proveitos dizem respeito a proveitos de 2018 a receber em 2019, designadamente: Impostos Municipal sobre Imóveis (IMI) (631.177,77 €); Imposto Único de Circulação (9.214,71€); Imposto sobre transmissões onerosas de bens imóveis (12.171,40 €); prestação de serviços de alimentação nas Escolas (1.715,50 €); venda de água e serviços de saneamento e de recolha de RSU (25.477,97 €); Renda de concessão da EDP 4º trimestre de 2018 (109.012,89 €); Transferências correntes da Dgest e do IEFP (32.087,83 €), o e outras receitas (1.723,03 €).

c) Os acréscimos de custos, dizem respeito ao reconhecimento das férias e subsídio de férias, incluindo encargos salariais, a pagar em 2019 relativos a 2018 (401.575,90 €); juros com empréstimos bancários a liquidar em 2019, mas referentes a 2018 (10.569,43 €), e outros custos, designadamente; encargos de cobrança de receitas, eletricidade, comunicações, combustíveis, a pagar em 2019 cujos consumos dizem respeito a 2018, no valor de 239.489,42 €

d) Os custos diferidos dizem respeito à quota parte de 2019 dos prémios de seguros pagos em 2018 (21.454,21 €).

Nota 4 – Cotações utilizadas para conversão em moeda portuguesa das operações registadas em contas incluídas no balanço e na demonstração de resultados originariamente em moeda estrangeira:

Não aplicável.

Nota 5 – Situações em que o resultado do exercício tenha sido afetado:

Não aplicável.

Nota 6 – Comentário às contas 43.1 – Despesas de Instalação e 43.2 – Despesas de Investigação e de Desenvolvimento.

Não aplicável

Notas 7 – Movimentos ocorridos nas rubricas do ativo imobilizado constantes do Balanço e nas respetivas amortizações e provisões, de acordo com os quadros seguintes.

| Rubricas | ACTIVO BRUTO | | | | | | ANO: 2018 | | Uni. Euro |
|--|------------------------|------------------------|-----------------------|--------------------|---------------------|-----------------------|---|------------------------|-----------|
| | Saldo Inicial | Reaval./Ajust. | Aumentos | Alienagões | Abates | Transferências | Doações e transferências de/para outra entidade | Saldo Final | |
| DE BENS DE DOMÍNIO PÚBLICO | | | | | | | | | |
| TERRENOS E RECURSOS NATURAIS | 7 263 159,42 € | - € | 241 478,97 € | - € | - € | - € | - € | 7 504 638,39 € | |
| EDIFÍCIOS | 8 703 296,40 € | - € | - € | - € | - € | 11 669,54 € | - € | 8 714 965,94 € | |
| OUTRAS CONSTRUÇÕES E INFRA-ESTRUTURAS | 41 187 690,58 € | 17 052 125,06 € | - € | - € | 113 967,13 € | 1 315 294,73 € | - € | 59 441 143,24 € | |
| BENS DO PATRIM. HISTÓRICO, ARTÍSTICO E CULT. | 74 359,20 € | - € | - € | - € | - € | - € | - € | 74 359,20 € | |
| OUTROS BENS DE DOMÍNIO PÚBLICO | 3 248 385,78 € | - € | - € | - € | - € | - € | - € | 3 248 385,78 € | |
| IMOBILIZAÇÕES EM CURSO | 1 025 393,44 € | - € | 1 469 259,14 € | - € | - € | - 1 070 419,86 € | - € | 1 424 232,72 € | |
| ADIAN. POR CONTA DE BENS DE DOM. PÚBLICO | - € | - € | - € | - € | - € | - € | - € | - € | |
| | 61 502 284,82 € | 17 052 125,06 € | 1 710 738,11 € | - € | 113 967,13 € | 256 544,41 € | - € | 80 407 725,27 € | |
| DE IMOBILIZAÇÕES INCORPÓREAS | | | | | | | | | |
| DESPESAS DE INSTALAÇÃO | - € | - € | - € | - € | - € | - € | - € | - € | |
| DESPESAS DE INVESTIGAÇÃO E DE DESENV. | - € | - € | - € | - € | - € | - € | - € | - € | |
| PROPRIEDADE INDUSTRIAL E OUTROS DIREITOS | 352 034,41 € | - € | - € | - € | - € | - € | - € | 352 034,41 € | |
| IMOBILIZAÇÕES EM CURSO | - € | - € | - € | - € | - € | - € | - € | - € | |
| ADIAN. POR CONTA DE IMOBILIZAÇÕES INC. | - € | - € | - € | - € | - € | - € | - € | - € | |
| | 352 034,41 € | - € | - € | - € | - € | - € | - € | 352 034,41 € | |
| DE IMOBILIZAÇÕES CORPÓREAS | | | | | | | | | |
| TERRENOS E RECURSOS NATURAIS | 1 869 393,96 € | 63 877,50 € | - € | - € | - € | - € | - € | 1 933 271,46 € | |
| EDIFÍCIOS E OUTRAS CONSTRUÇÕES | 4 135 242,66 € | 26 632,50 € | - € | - € | - € | - € | - € | 4 161 875,16 € | |
| EQUIPAMENTO BÁSICO | 712 370,78 € | - € | 60 008,48 € | - € | - € | - € | - € | 772 379,26 € | |
| EQUIPAMENTO DE TRANSPORTE | 754 699,92 € | 3 500,00 € | - € | 3 500,00 € | - € | - € | - € | 754 699,92 € | |
| FERRAMENTAS E UTENSÍLIOS | 288 813,44 € | - € | 27 051,28 € | - € | - € | - € | - € | 315 864,72 € | |
| EQUIPAMENTO ADMINISTRATIVO | 1 333 068,21 € | - € | 27 592,24 € | 36 710,58 € | 200,00 € | - € | - € | 1 323 749,87 € | |
| TARAS E VASILHAME | - € | - € | - € | - € | - € | - € | - € | - € | |
| OUTRAS IMOBILIZAÇÕES CORPÓREAS | 340 994,91 € | - € | 12 567,32 € | - € | - € | - € | - € | 353 562,23 € | |
| IMOBILIZAÇÕES EM CURSO | 177 506,27 € | - € | 609 088,01 € | - € | - € | - 256 544,41 € | - € | 530 049,87 € | |
| ADIAN. POR CONTA DE IMOBILIZAÇÕES CORP. | - € | - € | - € | - € | - € | - € | - € | - € | |
| | 9 612 090,15 € | 94 010,00 € | 736 307,33 € | 40 210,58 € | 200,00 € | - 256 544,41 € | - € | 10 145 452,49 € | |
| DE INVESTIMENTOS FINANCEIROS | | | | | | | | | |
| PARTES CAPITAL | 98 323,29 € | - € | - € | - € | 25 000,00 € | - € | - € | 73 323,29 € | |
| OBRIGAÇÕES E TÍTULOS DE PARTICIPAÇÃO | 543 598,18 € | - € | - € | - € | 194 141,68 € | - € | - € | 349 456,50 € | |
| INVESTIMENTOS EM IMÓVEIS | - € | - € | - € | - € | - € | - € | - € | - € | |
| TERRENOS E RECURSOS NATURAIS | 68 700,00 € | - € | - € | - € | - € | - € | - € | 68 700,00 € | |
| EDIFÍCIOS E OUTRAS CONSTRUÇÕES | 87 900,00 € | - € | - € | - € | - € | - € | - € | 87 900,00 € | |
| OUTRAS APLICAÇÕES FINANCEIRAS | - € | - € | - € | - € | - € | - € | - € | - € | |
| DEPÓSITOS EM INSTITUIÇÕES FINANCEIRAS | - € | - € | - € | - € | - € | - € | - € | - € | |
| TÍTULOS DA DÍVIDA PÚBLICA | - € | - € | - € | - € | - € | - € | - € | - € | |
| OUTROS TÍTULOS | - € | - € | - € | - € | - € | - € | - € | - € | |
| IMOBILIZAÇÕES EM CURSO | - € | - € | - € | - € | - € | - € | - € | - € | |
| ADIAN. POR CONTA DE INVESTIMENTOS FINAN. | - € | - € | - € | - € | - € | - € | - € | - € | |
| | 798 521,47 € | - € | - € | - € | 219 141,68 € | - € | - € | 579 379,79 € | |
| TOTAL | 72 264 930,85 € | 171 461 35,06 € | 2 447 045,44 € | 40 210,58 € | 333 308,81 € | - 0,00 € | - € | 91 484 591,96 € | |

| Amortizações e Provisões | | | | ANO: 2018 | | Uni. Euro |
|---|------------------------|------------------------|-----------------------|------------|---------------------|------------------------|
| Rubricas | Saldo Inicial | Reaval./Ajust. | Aumentos | Alienações | Transf./Abates | Saldo Final |
| DE BENS DE DOMÍNIO PÚBLICO | | | | | | |
| TERRENOS E RECURSOS NATURAIS | - € | - € | - € | - € | - € | - € |
| EDIFÍCIOS | 3 683 628,06 € | - € | 235 861,78 € | - € | - € | 3 919 489,84 € |
| OUTRAS CONSTRUÇÕES E INFRA-ESTRUTURAS | 21 705 176,61 € | 13 875 322,80 € | 3 013 432,43 € | - € | 79 776,99 € | 38 514 154,85 € |
| BENS DO PATRIM. HISTÓRICO, ARTÍSTICO E CULTURAL | 45 453,48 € | - € | 3 717,96 € | - € | - € | 49 171,44 € |
| OUTROS BENS DE DOMÍNIO PÚBLICO | 2 162 664,28 € | - € | 157 846,52 € | - € | - € | 2 320 510,80 € |
| IMOBILIZAÇÕES EM CURSO | - € | - € | - € | - € | - € | - € |
| ADIANT. POR CONTA DE BENS DE DOM. PÚBLICO | - € | - € | - € | - € | - € | - € |
| | 27 596 922,43 € | 13 875 322,80 € | 3 410 858,69 € | - € | 79 776,99 € | 44 803 326,93 € |
| DE IMOBILIZAÇÕES INCORPÓREAS | | | | | | |
| DESPEAS DE INSTALAÇÃO | - € | - € | - € | - € | - € | - € |
| DESPEAS DE INVESTIGAÇÃO E DE DESENVOLVIMENTO | - € | - € | - € | - € | - € | - € |
| PROPRIEDADE INDUSTRIAL E OUTROS DIREITOS | 352 034,41 € | - € | - € | - € | - € | 352 034,41 € |
| IMOBILIZAÇÕES EM CURSO | - € | - € | - € | - € | - € | - € |
| ADIANT. POR CONTA DE IMOBILIZAÇÕES INCORPÓREAS | - € | - € | - € | - € | - € | - € |
| | 352 034,41 € | - € | - € | - € | - € | 352 034,41 € |
| DE IMOBILIZAÇÕES CORPÓREAS | | | | | | |
| TERRENOS E RECURSOS NATURAIS | - € | - € | - € | - € | - € | - € |
| EDIFÍCIOS E OUTRAS CONSTRUÇÕES | 1 465 541,51 € | - € | 139 870,02 € | - € | - € | 1 605 411,53 € |
| EQUIPAMENTO BÁSICO | 511 195,73 € | 1 642,05 € | 69 240,21 € | - € | - € | 582 077,99 € |
| EQUIPAMENTO DE TRANSPORTE | 577 670,02 € | - € | 62 562,28 € | - € | - € | 640 232,30 € |
| FERRAMENTAS E UTENSÍLIOS | 213 705,52 € | 697,06 € | 24 392,39 € | - € | - € | 238 794,97 € |
| EQUIPAMENTO ADMINISTRATIVO | 1 171 578,23 € | - € | 81 930,37 € | - € | 36 710,58 € | 1 216 798,02 € |
| TARAS E VASILHAME | - € | - € | - € | - € | - € | - € |
| OUTRAS IMOBILIZAÇÕES CORPÓREAS | 286 241,53 € | - € | 3 045,59 € | - € | - € | 289 287,12 € |
| IMOBILIZAÇÕES EM CURSO | - € | - € | - € | - € | - € | - € |
| ADIANT. POR CONTA DE IMOBILIZAÇÕES CORPÓREAS | - € | - € | - € | - € | - € | - € |
| | 4 225 932,54 € | 2 339,11 € | 381 040,86 € | - € | 36 710,58 € | 4 572 601,93 € |
| DE INVESTIMENTOS FINANCEIROS | | | | | | |
| PARTES CAPITAL | - € | - € | - € | - € | - € | - € |
| OBRIGAÇÕES E TÍTULOS DE PARTICIPAÇÃO | - € | - € | - € | - € | - € | - € |
| INVESTIMENTOS EM IMÓVEIS | - € | - € | - € | - € | - € | - € |
| TERRENOS E RECURSOS NATURAIS | - € | - € | - € | - € | - € | - € |
| EDIFÍCIOS E OUTRAS CONSTRUÇÕES | 31 023,73 € | - € | 2 585,32 € | - € | - € | 33 609,05 € |
| OUTRAS APLICAÇÕES FINANCEIRAS | - € | - € | - € | - € | - € | - € |
| DEPÓSITOS EM INSTITUIÇÕES FINANCEIRAS | - € | - € | - € | - € | - € | - € |
| TÍTULOS DA DÍVIDA PÚBLICA | - € | - € | - € | - € | - € | - € |
| OUTROS TÍTULOS | - € | - € | - € | - € | - € | - € |
| IMOBILIZAÇÕES EM CURSO | - € | - € | - € | - € | - € | - € |
| ADIANT. POR CONTA DE INVESTIMENTOS FINANCEIROS | - € | - € | - € | - € | - € | - € |
| | 31 023,73 € | - € | 2 585,32 € | - € | - € | 33 609,05 € |
| TOTAL | 32 205 913,11 € | 13 877 661,91 € | 3 794 484,87 € | - € | 116 487,57 € | 49 761 572,32 € |

Nota 8 - Cada uma das rubricas dos mapas atrás referidos deverá ser desagregada de modo que sejam evidenciadas as seguintes informações:

(Descrição do ativo imobilizado; indicação dos valores dos bens adquiridos em estado uso; data de aquisição e de reavaliação; valores de aquisição, ou outro valor na sua falta, e valores de reavaliação; taxas de amortização; amortizações do exercício e acumuladas; alienações, transferências e abates, valores líquidos dos ativos imobilizados)

A aplicação informática permite a desagregação das rubricas indicadas neste ponto, que constam do inventário do Município aprovado pelos órgãos autárquicos. Devido ao seu volume, não são enviadas neste documento, permanecendo disponíveis para consulta e envio, caso solicitadas.

Nota 9 – Capitalização de custos financeiros relativos ao financiamento de imobilizado.

Como os custos financeiros (juros de empréstimos bancários) se reportam a investimentos terminados, não são capitalizados nos investimentos, mas reconhecidos como custos do exercício, atendendo ao fato dos investimentos já se encontrarem na fase de exploração e não de construção.

Nota 10 – Indicação dos diplomas legais que nos termos dos quais se baseou a reavaliação dos bens imobilizados.

Não aplicável.

Nota 11 – Elaboração de um mapa discriminativo das reavaliações:

Não aplicável.

Nota 12 – Imobilizações corpóreas e em curso, em poder de terceiros, concessionados, implantados em propriedade alheia, reversíveis e os custos financeiros nelas incorporados.

| Nº Inventário | Designação | Cedido a | Objetivo | Data de início | Regime |
|---------------|--|---|---|-----------------|----------|
| 3956/4569 | Casa destinada a escola de Instrução Primária composta de r/c amplo para a sala de aulas | União das freguesias de Ifanes e Paradela | Instalação de uma Balança industrial de Pesagem | Janeiro de 2015 | Comodato |

Nota 13 – Indicação dos bens adquiridos através de contratos de locação financeira.

Não aplicável. Não existem contratos de locação financeira em curso.

Nota 14 – Relação dos bens de imobilizado que não foi possível valorizar, com indicação das razões dessa impossibilidade.

Devido à quantidade, diversidade e natureza jurídica dos elementos patrimoniais que constituem os bens de domínio público, não foi possível ainda avaliar e inventariar todos os bens, nomeadamente alguns arruamentos e vias de comunicação, detidos pelo Município à data da aplicação do POCAL (outubro de 2002).

No que se refere ao imobilizado corpóreo foram inventariados os bens imóveis do domínio privado, faltando conciliar alguns dos registos com a descrição dos bens na Conservatória do Registo Predial, cujo trabalho se encontra em execução.

Nota 15 – Identificação dos bens do domínio público que não são sujeitos de amortizações e indicação das respetivas razões.

Pelo previsto no POCAL, como nas tabelas da Portaria nº 671/2000, de 17 de abril (CIBE), que regulamenta as taxas de amortização dos bens imobilizado, os terrenos e recursos naturais, bem como os bens de património histórico, artístico e cultural não são alvo de amortizações. Assim, os bens do domínio público que não foram objeto de amortização, encontram-se classificados na conta patrimonial 451 (apenas terrenos), e identificados no mapa de amortizações dos bens imóveis.

| Conta | Cl. | Tipo | Bem | Nr.Inv. | Nr Ordem | Descrição | Data do facto patrimonial | Tipo de Aquisição | Valor Patrimonial Atualizado |
|---------|-----|------|-----|---------|----------|--|---------------------------|-------------------|------------------------------|
| 451.401 | 6 | | 1 | 4632 | 70 | TERRENO SÍTIO NO BAIRRO VERDE | 02/01/2006 | 11 | 3 523 400,00 |
| 451.401 | 6 | | 1 | 4735 | 364 | TERRENO - POSTO DE TURISMO | 02/01/2006 | 11 | 9 000,00 |
| 451.401 | 6 | | 1 | 4744 | 373 | TERRENO - CENTRO DE INTERPRETAÇÃO | 02/01/2006 | 11 | 45 400,00 |
| 451.401 | 6 | | 1 | 4757 | 385 | TERRENO - PAVILHÃO GIMNODESPORTIVO DE | 02/01/2006 | 11 | 40 900,00 |
| 451.401 | 6 | | 1 | 4760 | 185 | TERRENO - AUDITÓRIO MUNICIPAL | 02/01/2006 | 11 | 28 800,00 |
| 451.401 | 6 | | 1 | 4761 | 166 | TERRENO - BIBLIOTECA MUNICIPAL | 02/01/2006 | 11 | 52 500,00 |
| 451.401 | 6 | | 1 | 4769 | 174 | TERRENO - CASA DA CULTURA | 02/01/2006 | 14 | 29 155,50 |
| 451.401 | 6 | | 1 | 4793 | 198 | TERRENO - CASA DA CULTURA DE SENDIM | 02/01/2006 | 11 | 68 600,00 |
| 451.401 | 6 | | 1 | 6865 | 447 | TERRENO-CENTRO DE SAUDE | 02/01/2002 | 12 | 296 732,70 |
| 451.401 | 6 | | 2 | 4737 | 366 | TERRENO - CAIS FLUVIAL | 02/01/2006 | 11 | 32 100,00 |
| 451.401 | 6 | | 2 | 4739 | 368 | TERRENO - PARQUE NAUTICO DE MIRANDA DO | 02/01/2006 | 11 | 90 000,00 |
| 451.401 | 6 | | 2 | 4745 | 374 | TERRENO - CEMITÉRIO MUNICIPAL DE MIRANDA | 02/01/2006 | 11 | 141 800,00 |
| 451.401 | 6 | | 2 | 4765 | 170 | TERRENO - PARQUE DE CAMPISMO | 02/01/2006 | 11 | 131 300,00 |
| 451.401 | 6 | | 99 | 3957 | 338 | TERRENO - MERCADO DO GADO DE MALHADAS | 02/01/2006 | 11 | 60 000,00 |
| 451.401 | 6 | | 99 | 4723 | 352 | TERRENO - CENTRO DE RECEPÇÃO AOS | 02/01/2006 | 11 | 23 000,00 |
| 451.402 | 7 | | 4 | 3963 | 344 | TERRENOS - JARDIM DE INFÂNCIA DE MIRANDA | 02/01/2006 | 11 | 35 700,00 |
| 451.401 | 7 | | 4 | 3965 | 346 | TERRENO - ESTÁDIO MUNICIPAL | 02/01/2006 | 11 | 185 000,00 |
| 451.401 | 7 | | 4 | 3967 | 348 | TERRENO - PISCINA MUNICIPAL COBERTA | 02/01/2006 | 11 | 91 700,00 |
| 451.401 | 7 | | 4 | 3968 | 349 | TERRENO - PISCINA MUNICIPAL DESCOBERTA | 02/01/2006 | 11 | 375 000,00 |
| 451.401 | 7 | | 4 | 4727 | 356 | TERRENO - POLIDESPORTIVO DA TERRONHA | 02/01/2006 | 11 | 130 000,00 |
| 451.401 | 7 | | 4 | 4730 | 359 | TERRENO - ESCOLA BÁSICA 1º CICLO DE | 02/01/2006 | 11 | 107 800,00 |
| 451.401 | 7 | | 4 | 4732 | 361 | TERRENO - CASA DA MÚSICA | 02/01/2006 | 11 | 47 600,00 |
| 451.401 | 7 | | 4 | 4772 | 177 | TERRENO - ESCOLA BÁSICA DE 1º CICLO DE | 02/01/2006 | 11 | 15 800,00 |
| 451.401 | 7 | | 4 | 4774 | 179 | TERRENO - JARDIM DE INFÂNCIA DE | 02/01/2006 | 11 | 6 800,00 |
| 451.401 | 7 | | 4 | 4795 | 200 | TERRENO - ESCOLA BÁSICA DE 1º CICLO DE | 02/01/2006 | 11 | 137 100,00 |
| 451.401 | 7 | | 4 | 4798 | 203 | TERRENO - PISCINA MUNICIPAL DE SENDIM | 02/01/2006 | 11 | 61 800,00 |
| 451.401 | 7 | | 4 | 4800 | 205 | TERRENO - JARDIM DE INFÂNCIA DE SENDIM | 02/01/2006 | 11 | 84 000,00 |
| 451.401 | 7 | | 4 | 4805 | 210 | TERRENO - POLIDESPORTIVO SÍTIO NO BAIRRO | 02/01/2006 | 11 | 37 300,00 |
| 451.401 | 7 | | 99 | 3959 | 340 | TERRENO - ESCOLA BÁSICA DE 1º CICLO DE | 02/01/2006 | 11 | 36 200,00 |
| 451.401 | 7 | | 99 | 4633 | 71 | TERRENO RÚSTICO NO REDONDA - SENDIM | 02/01/2006 | 11 | 59 900,00 |
| 451.401 | 7 | | 99 | 5085 | 85 | AQUISIÇÃO DE ALINHAMENTO DE TERRENO (RUA | 27/04/2009 | 11 | 15 000,00 |
| 451.401 | 7 | | 99 | 5086 | 86 | AQUISIÇÃO DE ALINHAMENTO DE TERRENO (RUA | 13/11/2009 | 11 | 1 500,00 |
| 451.401 | 7 | | 99 | 5092 | 92 | *AQUISIÇÃO DE UM TERRENO PARA INSTALAÇÃO | 26/06/2009 | 11 | 2 795,00 |
| 451.401 | 7 | | 99 | 5157 | 23 | AQUISIÇÃO DE UM TERRENO PARA A | 07/08/2009 | 11 | 233,00 |
| 451.401 | 7 | | 99 | 5215 | 82 | AQUISIÇÃO DE UM TERRENO PARA MUDANÇA DE | 31/08/2009 | 11 | 2 500,00 |
| 451.401 | 7 | | 99 | 5306 | 171 | LIQUIDAÇÃO DE TERRENO (AQUISIÇÃO TERRENO | 14/10/2009 | 11 | 4 020,00 |
| 451.401 | 7 | | 99 | 5649 | | PARCELA 14 -EXPROPRIAÇÕES DO RIO FRESNO | 06/04/2009 | 4 | 24 830,00 |
| 451.401 | 7 | | 99 | 5662 | | PARCELA 7 -EXPROPRIAÇÕES DO RIO FRESNO | 16/03/2009 | 4 | 6 467,15 |
| 451.401 | 7 | | 99 | 5668 | | AQUISIÇÃO DE VINHA (JUNTO A OS ARMAZENS) | 05/06/2009 | 11 | 44 891,81 |
| 451.401 | 7 | | 99 | 5671 | 3 | PARCELA 4 E 5 -EXPROPRIAÇÕES DO RIO | 17/06/2009 | 4 | 27 095,00 |
| 451.401 | 7 | | 99 | 5748 | 273 | PARCELA 30 -EXPROPRIAÇÕES DO RIO FRESNO | 27/08/2009 | 4 | 5 000,00 |
| 451.401 | 7 | | 99 | 5751 | | AQUISIÇÃO DE TERRENO PARA ETAR | 22/09/2009 | 11 | 3 750,00 |
| 451.401 | 7 | | 99 | 5778 | 315 | PARCELA 27,28 E 29 -EXPROPRIAÇÕES DO RIO | 25/09/2009 | 4 | 36 960,00 |
| 451.401 | 7 | | 99 | 5795 | 275 | PARCELA 17 e 18 -EXPROPRIAÇÕES DO RIO | 20/10/2009 | 4 | 31 510,00 |
| 451.401 | 7 | | 99 | 5797 | 276 | AQUISIÇÃO DE TERRENO PARA ETAR | 24/10/2009 | 11 | 500,00 |
| 451.401 | 7 | | 99 | 5799 | 278 | PARCELA 20 -EXPROPRIAÇÕES DO RIO FRESNO | 14/10/2009 | 4 | 191 604,72 |
| 451.401 | 7 | | 99 | 5800 | 279 | PARCELA 1 E 2 -EXPROPRIAÇÕES DO RIO | 19/10/2009 | 4 | 15 490,00 |
| 451.401 | 7 | | 99 | 5801 | | PARCELA 8 -EXPROPRIAÇÕES DO RIO FRESNO | 09/10/2009 | 4 | 237 182,10 |
| 451.401 | 7 | | 99 | 5805 | 283 | PARCELA 6 -EXPROPRIAÇÕES DO RIO FRENO | 07/05/2009 | 4 | 5 500,00 |
| 451.401 | 7 | | 99 | 5806 | 284 | PARCELA 13 E 32 -EXPROPRIAÇÕES DO RIO | 08/07/2009 | 4 | 60 000,00 |
| 451.401 | 7 | | 99 | 5922 | | PARCELA 19 -EXPROPRIAÇÕES DO RIO FRESNO | 26/08/2008 | 11 | 7 596,90 |
| 451.401 | 7 | | 99 | 5923 | 225 | PARCELA 16 -EXPROPRIAÇÕES DO RIO FRESNO | 17/09/2008 | 11 | 8 862,50 |
| 451.401 | 7 | | 99 | 5924 | 226 | PARCELA 23,24 E 31 -EXPROPRIAÇÕES DO RIO | 17/08/2008 | 4 | 9 000,00 |
| 451.401 | 7 | | 99 | 5931 | 233 | PARCELA 11 -EXPROPRIAÇÕES DO RIO FRESNO | 06/02/2008 | 4 | 16 000,00 |
| 451.401 | 7 | | 99 | 5964 | 265 | PARCELA 13 E 32 -EXPROPRIAÇÕES DO RIO | 03/03/2008 | 11 | 10 000,00 |
| 451.401 | 7 | | 99 | 6046 | 347 | PARCELA 26 -EXPROPRIAÇÕES DO RIO FRESNO | 10/03/2008 | 4 | 21 600,00 |
| 451.401 | 7 | | 99 | 6052 | | PARCELA 25 -EXPROPRIAÇÕES DO RIO FRESNO | 02/01/2008 | 4 | 10 000,00 |
| 451.401 | 7 | | 99 | 6053 | 354 | PARCELA 09 -EXPROPRIAÇÕES DO RIO FRESNO | 02/01/2008 | 4 | 6 500,00 |
| 451.401 | 7 | | 99 | 6054 | 355 | PARCELA 12 -EXPROPRIAÇÕES DO RIO FRESNO | 02/01/2008 | 11 | 10 600,00 |
| 451.401 | 7 | | 99 | 6056 | 357 | PARCELA 15 -EXPROPRIAÇÕES DO RIO FRESNO | 26/08/2008 | 4 | 35 987,30 |
| 451.401 | 7 | | 99 | 6057 | 358 | PARCELA 3 -EXPROPRIAÇÕES DO RIO FRESNO | 26/08/2008 | 4 | 7 788,60 |
| 451.401 | 7 | | 99 | 7643 | 27 | TERRENO - ARTIGO 2965 VILA CHA DA | 27/07/2013 | 12 | 500,00 |
| 451.401 | 7 | | 99 | 8135 | 16 | ALINHAMENTOS DE TERRENOS-ARTIGO 1769 | 01/09/2017 | 11 | 632,50 |
| 451.401 | 7 | | 99 | 8136 | 17 | ALINHAMENTOS DE TERRENOS-ARTIGO 1770 | 01/09/2017 | 11 | 1 000,00 |
| 451.401 | 7 | | 99 | 8137 | 18 | ALINHAMENTOS DE TERRENOS-ARTIGO 1190 | 01/09/2017 | 1 | 462,50 |
| 451.401 | 7 | | 99 | 8209 | 90 | PARCELA 1 - REQUALIFICAÇÃO DO CASTELO DE | 06/12/2017 | 4 | 12 937,96 |
| 451.401 | 7 | | 99 | 8210 | 91 | RECUPERAÇÃO DA ANTIGA RUA DO CASTELO | 14/12/2017 | | 75 563,03 |
| 451.401 | 7 | | 99 | 8211 | | EXPROPRIAÇÃO REQUALIFICAÇÃO E | | | 285 352,80 |
| 451.401 | 7 | | 99 | 8212 | | EXPROPRIAÇÃO REQUALIFICAÇÃO E | | | 57 702,84 |
| 451.401 | 7 | | 99 | 8215 | 96 | AQUISIÇÃO DA PARCELA DE TERRENO Nº 1 | 22/12/2017 | | 53 087,50 |
| 451.401 | 7 | | 99 | 8216 | 97 | AQUISIÇÃO DA PARCELA DE TERRENO Nº 2 | 22/12/2017 | | 19 225,38 |
| 451.401 | 7 | | 99 | 8337 | 118 | TERRENO - RECUPERAÇÃO DA ANTIGA RUA DO | 29/11/2018 | 11 | 16 936,50 |
| 451.401 | 7 | | 99 | 8338 | 119 | TERRENO - RECUPERAÇÃO DA ANTIGA RUA DO | 29/11/2018 | 11 | 15 027,30 |
| 451.401 | 7 | | 99 | 8339 | 120 | TERRENO - RECUPERAÇÃO DA ANTIGA RUA DO | 29/11/2018 | 11 | 35 421,50 |
| 451.401 | 7 | | 99 | 8340 | 121 | TERRENO - RECUPERAÇÃO DA ANTIGA RUA DO | 29/11/2018 | 11 | 12 335,30 |
| 451.402 | 1 | | 99 | 8314 | 95 | AQUISIÇÃO DE PRÉDIO RÚSTICO, EM IFANES, | 22/10/2018 | 12 | 1 550,00 |
| 451.402 | 1 | | 99 | 8341 | 122 | TERRENO - PRÉDIO RUSTICO (ARTIGO 10809) | 29/11/2018 | 11 | 71 750,00 |
| | | | | | | | | | 7 504 638,39 |

Nota 16 – Entidades Participadas

Entidades Societárias

| Designação | Sede | Participação | | Capital | Resultado Líquido |
|---------------------|------------------|--------------|-----|-------------|--|
| | | Valor | % | | |
| Miranda Carnes, Lda | Miranda do Douro | 149.639,37€ | 49% | 73.323,29 € | (617,75 €) (referente ao ano de 2017) |

Entidades Não Societárias

| Entidade Participada | | Tipo de Entidade | CAE | Contribuição | | |
|---|-----------|--------------------------|-------|--------------|---------------------|------------|
| Denominação | NIPC | | | Em N | Forma de Realização | |
| | | | | | Meios Monetários | Em Espécie |
| Associação Nacional de Municípios Portugueses | 501627413 | Associação de Municípios | 94110 | 4 306,70 € | 4 306,70 € | - € |
| Associação de Municípios da Terra Fria | 504004522 | Associação de Municípios | 94995 | 35 087,52 € | 35 087,52 € | - € |
| Associação de Municípios do Douro Superior | 503518689 | Associação de Municípios | 84114 | 38 767,53 € | 38 767,53 € | - € |
| Associação Ibérica de Municípios Ribeirinhos do Douro | G09305129 | Outra não societária | 91133 | 1 000,00 € | 1 000,00 € | - € |
| Turismo do Porto e Norte de Portugal | 508905435 | Outra não societária | 84123 | 1 500,00 € | 1 500,00 € | - € |
| Comunidade Intermunicipal de Trás-os-Montes (CIM-TIM) | 508914400 | Associação de Municípios | 94995 | 30 110,00 € | 30 110,00 € | - € |
| Agência de Energia de Trás-os-Montes -AE-TM | 509620540 | Outra não societária | 94995 | 5 057,14 € | 5 057,14 € | - € |
| Duero Douro - Agrupacion Europea de Cooperacion Territorial Duero-Douro | Q3700306H | Outra não societária | | € | - € | - € |

Nota 17 – Elementos incluídos nas contas “Títulos negociáveis” e “Outras aplicações de tesouraria”.

Não aplicável.

Nota 18 – Discriminação da conta “outras aplicações de tesouraria”.

Não aplicável.

Nota 19 – Indicação global, por categorias de bens, das diferenças, materialmente relevantes, entre os custos de elementos do ativo circulante, calculados de acordo com os critérios valorimétricos adaptados, e as quantias correspondentes aos respetivos preços de mercado.

Não aplicável.

Nota 20 – Fundamentação das circunstâncias especiais que justificam a atribuição a elementos do ativo circulante de um valor inferior ao mais baixo do custo ou de mercado.

Não aplicável.

Nota 21 – indicação e justificação das provisões extraordinárias respeitantes a elementos do ativo circulante.

Não aplicável.

Nota 22 – Valor global das dívidas de cobrança duvidosa incluídas em cada uma das rubricas de terceiros constantes do balanço.

O valor das dívidas de terceiros de cobrança duvidosa constantes no balanço é de 29.724,64 €, respeitantes a clientes, contribuintes e utentes. Dizem respeito a receitas provenientes de rendas, dos serviços de abastecimento de água, de publicidade e dos serviços prestados no matadouro, encontrando-se provisionadas pelo valor de 19.967,22 €.

Nota 23 – Valor global das dívidas ativas e passivas respeitantes ao pessoal da autarquia.

Não aplicável.

Nota 24 – Quantidade e valor nominal de obrigações e de outros títulos emitidos pela entidade, com indicação dos direitos que conferem.

Não aplicável.

Nota 25 – Discriminação das dívidas incluídas na conta “Estado e outros entes públicos” em situação de mora.

Não existem dívidas incluídas na conta “Estado e outros entes públicos” em situação de mora.

Nota 26 – Descrição desagregada das responsabilidades, por garantias e cauções prestadas e recibos para cobrança.

| Mapa das Contas de Ordem | | | | Ano: 2018 | | | |
|--------------------------|--|---------------------|-----------------------|--------------------|---------------------|--------------|-----------------------|
| Cod. Conta | Designação | Saldo Inicial | | Do Ano | | Saldo Final | |
| | | Débito | Crédito | Débito | Crédito | Devedor | Credor |
| 9 | CONTAS DE ORDEM | 982 950,88 € | 2 810 161,32 € | 65 742,51 € | 118 061,59 € | - € | 1 879 529,52 € |
| 9.1 | CAUCOES E GARANTIAS | 670 670,64 € | 2 510 023,54 € | 10 558,50 € | 72 535,07 € | - € | 1 901 329,47 € |
| 09.1.1.1 | PARTICULARES | - € | - € | - € | - € | - € | - € |
| 09.1.1.1.1 | PRESTADAS | - € | - € | - € | - € | - € | - € |
| 09.1.1.1.2 | ACCIONADAS | - € | - € | - € | - € | - € | - € |
| 09.1.1.1.3 | DEVOLVIDAS | - € | - € | - € | - € | - € | - € |
| 09.1.1.2 | EMPRESAS | 1 359,13 € | 9 811,21 € | - € | - € | - € | 8 452,08 € |
| 09.1.1.2.1 | PRESTADAS | - € | 9 811,21 € | - € | - € | - € | 9 811,21 € |
| 09.1.1.2.2 | ACCIONADAS | - € | - € | - € | - € | - € | - € |
| 09.1.1.2.3 | DEVOLVIDAS | 1 359,13 € | - € | - € | - € | 1 359,13 € | - € |
| 09.1.2 | CAUCOES DE LICENCIAMENTO SANITARIO | - € | - € | - € | - € | - € | - € |
| 09.1.2.1 | PRESTADAS | - € | - € | - € | - € | - € | - € |
| 09.1.2.2 | ACCIONADAS | - € | - € | - € | - € | - € | - € |
| 09.1.2.3 | DEVOLVIDAS | - € | - € | - € | - € | - € | - € |
| 09.1.3 | CAUCOES DE EMPREITADAS | 385 653,69 € | 2 166 768,30 € | - € | 63 958,57 € | - € | 1 845 073,18 € |
| 09.1.3.1 | PRESTADAS | - € | 2 166 768,30 € | - € | 63 958,57 € | - € | 2 230 726,87 € |
| 09.1.3.2 | ACCIONADAS | - € | - € | - € | - € | - € | - € |
| 09.1.3.3 | DEVOLVIDAS | 385 653,69 € | - € | - € | - € | 385 653,69 € | - € |
| 09.1.4 | CAUCOES DE DANIFICACAO DE INFRA-ESTRUTUR | - € | - € | - € | - € | - € | - € |
| 09.1.4.1 | PRESTADAS | - € | - € | - € | - € | - € | - € |
| 09.1.4.2 | ACCIONADAS | - € | - € | - € | - € | - € | - € |
| 09.1.4.3 | DEVOLVIDAS | - € | - € | - € | - € | - € | - € |
| 09.1.5 | CAUCOES DE LOTEAMENTOS | 17 509,50 € | 17 509,50 € | - € | - € | - € | - € |
| 09.1.5.1 | PRESTADAS | - € | 17 509,50 € | - € | - € | - € | 17 509,50 € |
| 09.1.5.2 | ACCIONADAS | - € | - € | - € | - € | - € | - € |
| 09.1.5.3 | DEVOLVIDAS | 17 509,50 € | - € | - € | - € | 17 509,50 € | - € |
| 09.1.6 | CAUCOES DE OBRAS PARTICULARES | - € | - € | - € | - € | - € | - € |
| 09.1.6.1 | PRESTADAS | - € | - € | - € | - € | - € | - € |
| 09.1.6.2 | ACCIONADAS | - € | - € | - € | - € | - € | - € |
| 09.1.6.3 | DEVOLVIDAS | - € | - € | - € | - € | - € | - € |
| 09.1.7 | OUTRAS CAUCOES | 266 148,32 € | 315 934,53 € | 10 558,50 € | 8 576,50 € | - € | 47 804,21 € |
| 09.1.7.1 | PRESTADAS | - € | 315 934,53 € | - € | 8 576,50 € | - € | 324 511,03 € |
| 09.1.7.2 | ACCIONADAS | - € | - € | - € | - € | - € | - € |
| 09.1.7.3 | DEVOLVIDAS | 266 148,32 € | - € | 10 558,50 € | - € | 276 706,82 € | - € |
| 09.1.8 | GARANTIAS | - € | - € | - € | - € | - € | - € |
| 09.1.8.1 | PRESTADAS | - € | - € | - € | - € | - € | - € |
| 09.1.8.2 | ACCIONADAS | - € | - € | - € | - € | - € | - € |
| 09.1.8.3 | DEVOLVIDAS | - € | - € | - € | - € | - € | - € |
| 09.2 | RECIBOS PARA COBRANCA | 310 921,11 € | 290 326,57 € | 55 184,01 € | 45 526,52 € | 30 252,03 € | - € |
| 09.2.1 | ANOS ANTERIORES | 18 479,18 € | 40 007,64 € | - € | 6 445,28 € | - € | 27 973,74 € |
| 09.2.1.1 | RECEITA LIQUIDADA (PAGAMENTO NORMAL) | 18 479,18 € | - € | - € | - € | 18 479,18 € | - € |
| 09.2.1.2 | RECEITA COBRADA (COBRANCA DE DEBITOS) | - € | 31 985,50 € | - € | 6 313,65 € | - € | 38 299,15 € |
| 09.2.1.3 | RECEITA ANULADA | - € | 8 022,14 € | - € | 131,63 € | - € | 8 153,77 € |
| 09.2.2 | EXERCICIO CORRENTE | 292 441,93 € | 250 318,93 € | 55 184,01 € | 39 081,24 € | 58 225,77 € | - € |
| 09.2.2.1 | RECEITA LIQUIDADA (PAGAMENTO NORMAL) | 292 441,93 € | - € | 55 184,01 € | - € | 347 625,94 € | - € |
| 09.2.2.2 | RECEITA COBRADA (COBRANCA DE DEBITOS) | - € | 244 632,15 € | - € | 39 081,24 € | - € | 283 713,39 € |
| 09.2.2.3 | RECEITA ANULADA | - € | 5 686,78 € | - € | - € | - € | 5 686,78 € |
| | Total | 981 591,75 € | 2 800 350,11 € | 65 742,51 € | 118 061,59 € | | 1 871 077,44 € |

Nota: Existem as seguintes garantias bancárias pedidas pelo Município a favor das seguintes entidades:

Solicitadas à Caixa geral de Depósitos:

- Estradas de Portugal – 5.000,00 € (execução de diversos ramais com travessias em estradas nacionais);
- Estradas de Portugal – 5.000,00 € (instalação de condutas de saneamento e de águas em diversos locais no concelho);
- Estradas de Portugal – 5.000,00 € (trabalhos de execução na EN 221, aldeia de Vale de Mira.
- Comissão de Coordenação e Desenvolvimento regional do Norte – 5.121,45 € (Garantir o Visto do Tribunal de Contas da empreitada “Requalificação do Parque

de Campismo Municipal de Santa Luzia – Operação NORTE-08-0569-FEDER-000105).

Solicitadas ao Novo Banco:

- a) Instituto Português da Biblioteca e do Livros – 124.699,47€ (Projeto da Biblioteca dos Frades Trinos);
- b) Estradas de Portugal – 17.457,93 € (execução de diversos ramais com travessias em estradas nacionais).

Nota 27 – desdobramento das contas de provisões acumuladas explicando os movimentos ocorridos no exercício.

| Código das conta | ANO: 2018 | | | Uni. Euro |
|--|---------------------|-------------------|------------|---------------------|
| | Saldo inicial | Aumento | Redução | Saldo Final |
| 19 Provisões para aplicações de tesouraria | - € | - € | - € | - € |
| 291 Provisões para cobranças duvidosas | 18 539,74 € | 1 427,48 € | - € | 19 967,22 € |
| 292 Provisões para riscos e encargos | 188 006,00 € | - € | - € | 188 006,00 € |
| 39 Provisões para depreciação de existências | - € | - € | - € | - € |
| 49 Provisões para investimentos financeiros | - € | - € | - € | - € |
| Total | 206 545,74 € | 1 427,48 € | - € | 207 973,22 € |

Nota 28 – Explicação e justificação dos movimentos ocorridos no exercício de cada uma das contas 5 “Fundo patrimonial”, constantes do Balanço.

| Código | Conta | ANO: 2018 | | | Uni. Euro |
|--------|---|-----------------|-----------------|------------------|------------------|
| | | Saldo Inicial | Anulações | Reforços | Saldo Final |
| 51 | Património (a) | 18 760 107,19 € | 21 180 685,74 € | 24 459 339,90 € | 22 038 761,35 € |
| 55 | Ajustamento de partes de capital em empresas | - € | - € | - € | - € |
| 56 | Reservas de reavaliação | - € | - € | - € | - € |
| | Reservas: | - € | - € | - € | - € |
| 571 | Reservas legais | 931 882,04 € | - € | - € | 931 882,04 € |
| 572 | Reservas estatutárias | - € | - € | - € | - € |
| 573 | Reservas contratuais | - € | - € | - € | - € |
| 574 | Reservas livres | - € | - € | - € | - € |
| 575 | Subsídios | - € | - € | - € | - € |
| 576 | Doações | 525 834,47 € | - € | - € | 525 834,47 € |
| 577 | Reservas decorrentes de transferências de activos | - € | - € | - € | - € |
| 59 | Resultados transitados (b) | 12 848 988,32 € | 126 476,55 € | 122,39 € | 12 722 634,16 € |
| 88 | Resultado líquido em exercício (c) | - 62 438,16 € | - 62 438,16 € | - 1 104 722,00 € | - 1 104 722,00 € |

Notas:

- (a) **Anulações referentes a:**
 Abate dos bens (Ativo Bruto) dos Serviços regulados pela ERSAR para agregação com imobilizado existente e não registados = 4.562.784,69 €.
 Amortização acumulada dos bens "agregados" dos serviços regulados pela ERSAR = 16.617.901,05 €
Reforços referentes a:
 Abate dos bens (Amortizações acumuladas) dos Serviços regulados pela ERSAR para agregação com imobilizado existente e não registados = 2.750.420,15 €.
 Ativo bruto dos bens "agregados" dos serviços regulados pela ERSAR = 21.614.909,75 €
 Registo de bens existentes à entrada do POCAI ; NLc 2738,3973 e 3979 = 94.010,00 €.
- (b) **Anulações referentes a:**
 Aplicação de resultados líquidos negativos do exercício anterior=-62.438,16€.
 Regularização do reembolso do IVA = 40,090,68€.
 Correções de amortização de anos anteriores = 10,181,01 €.
 Correção de custos de anos anteriores = 13,766,70 €
Reforços referentes a:
 Regularização do valor de m bem = 122,39 €
- (c) **Anulações referentes a:**
 Aplicação de resultados líquidos negativos do exercício anterior=-62.438,16€
Reforços referentes a:
 Resultados líquidos negativos do exercício corrente=-1.101.722,00 €

Nota 29 - Demonstração do Custo das Mercadorias vendidas e das matérias consumidas.

| Movimentos | Mercadorias | Matérias-Primas |
|------------------------------|-------------|---------------------------|
| | | Subsidiárias e de consumo |
| EXISTÊNCIAS INICIAIS | 0,00 | 105 894,83 |
| COMPRAS | 0,00 | 472 830,35 |
| REGULARIZAÇÃO DE EXISTÊNCIAS | 0,00 | 6 709,96 |
| EXISTÊNCIAS FINAIS | 0,00 | 130 511,20 |
| CUSTO DO EXERCÍCIO | 0,00 | 454 923,94 |

Nota 30 – Demonstração da variação da produção.

Nota derogada, face à inexistência de informação para a valorização dos trabalhos executados por administração direta, passíveis de serem tornarem imobilizáveis. Os custos incorridos com a aquisição de matéria-prima encontram-se registados na conta 61 – Custo das mercadorias vendidas e das matérias consumidas.

Nota 31. Demonstração dos resultados financeiros

| Custos e Perdas | EXERCÍCIOS | | Proveitos e Ganhos | EXERCÍCIOS | |
|--|---------------------|----------------------|---|---------------------|----------------------|
| | N | N-1 | | N | N-1 |
| 681- JUROS SUPOSTADOS | 03 203,67 € | 03 767,4 € | 781- JUROS OBTIDOS | - € | - € |
| 682 - PERDAS EM ENTIDADES PARTICIPADAS | | | 782 - GANHOS EM ENTIDADES PARTICIPADAS | | |
| 683 - AMORTIZAÇÕES DE INVESTIMENTOS EM IMÓVEIS | 2 565,32 € | 2 585,32 € | 783 - RENDIMENTOS DE IMÓVEIS | 966 944,97 € | 1007 507,86 € |
| 684 - PROVISÕES PARA PERDAS FINANCEIRAS | | | 784 - RENDIMENTOS DE PARTICIPAÇÕES DE CAPITAL | - € | 439,94 € |
| 685 - DIFERENÇAS DE CAMBIO DESFAVORÁVEIS | | | 785 - DIFERENÇAS DE CAMBIO FAVORÁVEIS | | |
| 687 - PERDAS NA ALENAÇÃO DE APLICAÇÕES DE TESOURARIA | 6 58,72 € | 0 230,5 € | 786 - DESC. DE PTO. PAGAMENTO OBTIDOS | | |
| 688 - OUTROS CUSTOS E PERDAS FINANCEIRAS | 874 967,26 € | 888 364,96 € | 787 - GANHOS NA ALIEN. APLIC. TESOURARIA | | |
| RESULTADOS FINANCEIROS | | | 788 - OUTROS PROV. E GANHOS FINANCEIROS | | |
| TOTAL | 986 944,97 € | 1007 947,57 € | TOTAL | 986 944,97 € | 1007 947,50 € |

Nota 32. Demonstração dos resultados extraordinários

| Custos e Perdas | EXERCÍCIOS | | Proveitos e Ganhos | EXERCÍCIOS | |
|---|---------------------|---------------------|---|---------------------|---------------------|
| | N | N-1 | | N | N-1 |
| 691- TRANSFERÊNCIAS DE CAPITAL CONCEDIDAS | 17 024,34 € | 379 046,60 € | 791- RESTITUIÇÕES DE IMPOSTOS | | |
| 692 - DÍVIDAS INCOBRÁVEIS | 8 953 € | | 792 - RECUPERAÇÃO DE DÍVIDAS | | |
| 693 - PERDAS EM EXISTÊNCIAS | | | 793 - GANHOS EM EXISTÊNCIA | | |
| 694 - PERDAS EM IMOBILIZAÇÕES | 44 59,86 € | - € | 794 - GANHOS IMOBILIZAÇÕES | 600,00 € | 11349,53 € |
| 695 - MULTAS E PENALIDADES | 9 051,00 € | | 795 - BENEFÍCIOS PENAL CONTRATUAIS | 2 836,96 € | 123,82 € |
| 696 - AUMENTOS AMORTIZ. PROVISÕES | 1427,48 € | 509,75 € | 796 - REDUÇÕES AMORT. PROVISÕES | - € | 22 445,00 € |
| 697 - CORREÇÕES REL. EXERC. ANTERIORES | - € | - € | 797 - CORREÇÕES RELAT. EXERC. ANTERIORES | - € | 49,35 € |
| 698 - OUTROS CUSTOS E PERDAS EXTRAORD. | 12 094,72 € | 16 077,77 € | 798 - OUTROS PROV. GANHOS EXTRAORDINÁRIOS | 520 365,68 € | 392 538,29 € |
| RESULTADOS EXTRAORDINÁRIOS | 439 473,61 € | 32 985,87 € | | | |
| TOTAL | 523 722,64 € | 427 619,99 € | TOTAL | 523 722,64 € | 427 619,99 € |

Nota 33 - Outras Informações Relevantes

1) Apesar da obrigatoriedade de utilização da contabilidade analítica (de custos) decorrente da disposição do ponto 2.8.3 do POCAL, a mesma não se encontra aplicada em toda a sua plenitude, pese embora com melhorias contínuas nos últimos anos.

Contudo, apesar da limitação descrita no parágrafo anterior, apurou-se em 2018, o custo por funções, de acordo com a seguinte metodologia: dos custos do Município 11.946.076,80 €, foram apurados custos diretos às funções no valor de 8.843.492,04 €. Os custos remanescentes, 3.102.584,76 €, custos indiretos, foram repartidos pelas funções de acordo com os coeficientes de imputação calculados, tendo por base o peso dos custos diretamente imputados a cada uma das funções relativamente aos custos totais imputados diretamente.

2) Em 27/10/2017 pelo ofício da Resíduos do Nordeste, EIM, foi comunicada a alteração dos Estatutos da Empresa Intermunicipal Resíduos do Nordeste, EIM, S.A., na qual o Município de Miranda do Douro passaria a deter uma participação social. A sessão da Assembleia Municipal realizada no dia 30/09/2016, aprovou a referida alteração estatutária, conforme proposta do Presidente da Câmara Municipal, tendo ficado condicionada à realização das seguintes diligências por parte da Resíduos do Nordeste: comunicação estatutária à Inspeção-Geral de Finanças e obtenção do Visto do tribunal de Contas, nos termos do artigo 23º, nº 1, da Lei nº 50/2012, de 31 de agosto.

Constatando-se que o processo não foi remetido a visto do tribunal de contas e havendo dúvidas sobre os registos contabilísticos a promover pelo Município, optou-se, enquanto não esclarecidas as referidas dúvidas, não reconhecer a referida operação no Balanço do Município. Para reconhecer a operação no Balanço, importa apurar se a operação esta ou não sujeita a visto prévio do Tribunal de Contas, nos termos do artigo 23º, nº 1, da Lei nº 50/2012, de 31 de agosto.


3) Em termos de responsabilidades contingentes, encontram-se constituídas, a título de provisões para riscos e encargos, o valor de 188.006,00 €, para processos judiciais em curso, conforme o seguinte mapa:

Acções que correm em Tribunal/Coimas

| Processo nº | Autor | Reú | Tribunal/Entidade | Valor da Acção/Coima | Inicial | Anulação | Reforço | Constituição | Prov. Constituída | Observações |
|---------------------|---|-----------|------------------------------------|---|--------------|----------|---------|--------------|-------------------|--|
| 294/11.6 BMDL | Antonio Alberto M. Nunes | Município | Tribunal Ad. E Fiscal de Mirandela | 20 000,00 € | 20 000,00 € | | | | 20 000,00 € | Acordo judicial fixado em 12.000,00 €, ainda não homologado |
| 58-A/99 | Alfredo Jacoto e outros | Município | | indeterminável | 23 510,00 € | | | | 23 510,00 € | Fase processual exceciva/recurso |
| 2067/2008 | ARH | Município | ARH | 60.000,00 € - 70.000,00 € | 60 000,00 € | | | | 60 000,00 € | Aguarda Decisão Final |
| 002451/11/JA-3451 | IGAOT | Município | IGAOT | 38.500,00 € - 70.000,00 € | 35 800,00 € | | | | 35 800,00 € | Aguarda Decisão Final |
| 94/2010 | ICNB | Município | ICNB | 200.000,00 € - 2.544,80 € | 19 250,00 € | | | | 19 250,00 € | Reduzida para 19.250,00 € na 1ª Instância. Em fase de recurso o valor fixado em 19.250,00 €, repetição de julgamento |
| 20729/2013 | Ersar - Entidade reguladora dos Serviços de Água | Município | ERSAR | 2.500,00 € - 44.890,00 € | 22 445,00 € | | | | 22 445,00 € | Apresentada defesa escrita |
| 25/2014,9 BEMDL | STAL - Sindicato dos Trabalhadores da Administração Local | Município | Tribunal Ad. E Fiscal de Mirandela | 5 001,00 € | 5 001,00 € | | | | 5 001,00 € | |
| 513/15.0 BEMDL | Socibril, Lda | Município | Tribunal Ad. E Fiscal de Mirandela | Indeterminável | - € | | | | - € | |
| NUICO 138/16.2.EAN | ASAE | Município | EAMD-ASAE | 500 € - 5.000,00 € | 500,00 € | | | | 500,00 € | Apresentada defesa escrita |
| NUICO 139/16.2.EAN | ASAE | Município | EAMD-ASAE (duas infrações) | 1.000 € - 5.000,00 € e 500 € - 5.000,00 € | 1 500,00 € | | | | 1 500,00 € | Apresentada defesa escrita |
| CO Nº 289576830 E.A | ANSR - AUT. NAC. SEG. RODO | Município | ANSR | 120,00 € | - € | | | | - € | Apresentada defesa escrita |
| CO Nº 89576849 E.A | ANSR - AUT. NAC. SEG. RODO | Município | ANSR | 120,00 € | - € | | | | - € | Apresentada defesa escrita |
| TOTAL (Média) | | | | 1 540 391,00 € | 188 006,00 € | - € | - € | - € | 188 006,00 € | |

Miranda do Douro, 19 de março de 2019

O Responsável da Contabilidade



Carlos Alberto Raposo Fernandes
(Chefe de Divisão)

**MUNICÍPIO DE
MIRANDA DO DOURO**

ANO FINANCEIRO DE 2018

**DOCUMENTOS DE PRESTAÇÃO DE CONTAS
ANALITICA**

| ENTIDADE | BALANCETE ANALITICO DO PLANO ANALITICO | | | | | | DATA | ANO | PAGINA |
|-------------|--|-------------------|----------------|-------------------------------------|---------------------|--------------|--------------|---------|--------------|
| | MUN M.DOURO | PERIODO : Janeiro | A Rectificação | Contas de reclassificação incluídas | | | 2019/03/21 | 2018 | 1 |
| COD. CONTA | DESIGNACAO | ANTERIOR | | DO PERIODO | | ACUMULADO | | SALDO | |
| | | DEBITO | CREDITO | DEBITO | CREDITO | DEBITO | CREDITO | DEVEDOR | CREDOR |
| 90 | CONTAS REFLECTIDAS | | | 2.158.091,45 | 14104168,25 | 2.158.091,45 | 14104168,25 | | 11946076,80 |
| 90.61 | CUSTOS DAS MERC. VENDIDAS MATER. CONSUMIDAS | | | 5.600,39 | 460.524,33 | 5.600,39 | 460.524,33 | | 454.923,94 |
| 90.62 | FORNECIMENTOS E SERVICOS EXTERNOS | | | 636.454,40 | 4.050.270,70 | 636.454,40 | 4.050.270,70 | | 3.413.816,30 |
| 90.63 | TRANSFER. E SUBSIDIOS CORRENTES C. PREST.SOCIAIS | | | 1.695,00 | 950.191,16 | 1.695,00 | 950.191,16 | | 948.496,16 |
| 90.64 | CUSTOS COM O PESSOAL | | | 1.390.519,01 | 4.433.407,70 | 1.390.519,01 | 4.433.407,70 | | 3.042.888,69 |
| 90.65 | OUTROS CUSTOS E PERDAS OPERACIONAIS | | | 2.020,05 | 99.875,47 | 2.020,05 | 99.875,47 | | 97.855,42 |
| 90.66 | AMORTIZACOES DO EXERCICIO | | | | 3.791.899,55 | | 3.791.899,55 | | 3.791.899,55 |
| 90.68 | CUSTOS E PERDAS FINANCEIRAS | | | 8.922,47 | 120.870,18 | 8.922,47 | 120.870,18 | | 111.947,71 |
| 90.69 | CUSTOS E PERDAS EXTRAORDINARIAS | | | 112.880,13 | 197.129,16 | 112.880,13 | 197.129,16 | | 84.249,03 |
| 91 | UNIDADES ORGANICAS | | | 6.963.420,24 | 6.963.420,24 | 6.963.420,24 | 6.963.420,24 | | |
| 91.1 | ADMINISTRACAO AUTARQUICA | | | 863.035,63 | 863.035,63 | 863.035,63 | 863.035,63 | | |
| 91.1.01 | ASSEMBLEIA MUNICIPAL | | | 7.956,93 | 7.956,93 | 7.956,93 | 7.956,93 | | |
| 91.1.02 | CAMARA MUNICIPAL | | | 766.060,05 | 766.060,05 | 766.060,05 | 766.060,05 | | |
| 91.1.05 | GABINETE APOIO PESSOAL | | | 89.018,65 | 89.018,65 | 89.018,65 | 89.018,65 | | |
| 91.2 | DIVISAO ADMINISTRATIVA E FINANCEIRA | | | 676.034,41 | 676.034,41 | 676.034,41 | 676.034,41 | | |
| 91.2.01 | SECAO DE EXPEDIENTE E SERVICOS GERAIS | | | 87.104,27 | 87.104,27 | 87.104,27 | 87.104,27 | | |
| 91.2.02 | SECAO DE PESSOAL | | | 95.928,22 | 95.928,22 | 95.928,22 | 95.928,22 | | |
| 91.2.03 | SECAO DE CONTABILIDADE | | | 176.795,96 | 176.795,96 | 176.795,96 | 176.795,96 | | |
| 91.2.04 | SECAO DE PATRIMONIO E APROVISIONAMENTO | | | 82.556,57 | 82.556,57 | 82.556,57 | 82.556,57 | | |
| 91.2.05 | TESOURARIA | | | 41.149,71 | 41.149,71 | 41.149,71 | 41.149,71 | | |
| 91.2.06 | APOIO ORGAOS MUNICIPAIS, CONTRATOS E NOTARIADO | | | 3.769,66 | 3.769,66 | 3.769,66 | 3.769,66 | | |
| 91.2.07 | INFORMATICA | | | 172.645,68 | 172.645,68 | 172.645,68 | 172.645,68 | | |
| 91.2.99 | ENCARGOS GERAIS DIVISAO ADMIN. E FINANCEIRA | | | 16.084,34 | 16.084,34 | 16.084,34 | 16.084,34 | | |
| 91.3 | DIVISAO AMBIENTE E GESTÃO URBANA | | | 962.785,17 | 962.785,17 | 962.785,17 | 962.785,17 | | |
| 91.3.01 | URBANISMO | | | 178.100,81 | 178.100,81 | 178.100,81 | 178.100,81 | | |
| 91.3.02 | PARQUES E JARDINS | | | 191.467,96 | 191.467,96 | 191.467,96 | 191.467,96 | | |
| 91.3.04 | MEIO AMBIENTE | | | 322.566,92 | 322.566,92 | 322.566,92 | 322.566,92 | | |
| 91.3.05 | FISCALIZACAO DE OBRAS | | | 43.219,60 | 43.219,60 | 43.219,60 | 43.219,60 | | |
| 91.3.07 | MATADOURO | | | 227.429,88 | 227.429,88 | 227.429,88 | 227.429,88 | | |
| 91.4 | DIVISAO DE OBRAS MUNICIPAIS | | | 2.259.701,71 | 2.259.701,71 | 2.259.701,71 | 2.259.701,71 | | |
| 91.4.01 | AGUAS | | | 256.603,14 | 256.603,14 | 256.603,14 | 256.603,14 | | |
| 91.4.02 | SANEAMENTOS | | | 83.310,53 | 83.310,53 | 83.310,53 | 83.310,53 | | |
| 91.4.03 | OBRAS MUNICIPAIS | | | 1.250.427,63 | 1.250.427,63 | 1.250.427,63 | 1.250.427,63 | | |
| 91.4.05 | PARQUE DE MAQUINAS E VIATURAS | | | 474.541,05 | 474.541,05 | 474.541,05 | 474.541,05 | | |
| 91.4.06 | AGUAS E SANEAMENTOS - CUSTOS COMUNS | | | 194.419,63 | 194.419,63 | 194.419,63 | 194.419,63 | | |
| 91.4.99 | ENCARGOS GERAIS DIVISAO OBRAS MUNICIPAIS | | | 399,73 | 399,73 | 399,73 | 399,73 | | |
| 91.5 | DIVISAO SOCIOCULTURAL | | | 1.930.976,33 | 1.930.976,33 | 1.930.976,33 | 1.930.976,33 | | |
| 91.5.01 | DESPORTO, JUVENTUDE E TEMPOS LIVRES | | | 203.408,27 | 203.408,27 | 203.408,27 | 203.408,27 | | |
| 91.5.02 | BIBLIOTECA MUNICIPAL | | | 70.398,63 | 70.398,63 | 70.398,63 | 70.398,63 | | |
| 91.5.03 | CULTURA | | | 619.672,31 | 619.672,31 | 619.672,31 | 619.672,31 | | |
| 91.5.04 | ACAO EDUCATIVA | | | 726.236,88 | 726.236,88 | 726.236,88 | 726.236,88 | | |
| 91.5.05 | ARQUIVO | | | 71.447,50 | 71.447,50 | 71.447,50 | 71.447,50 | | |
| 91.5.06 | HABITACAO E ACAO SOCIAL | | | 97.402,05 | 97.402,05 | 97.402,05 | 97.402,05 | | |
| 91.5.07 | TURISMO | | | 95.241,16 | 95.241,16 | 95.241,16 | 95.241,16 | | |
| 91.5.08 | APOIO ADMINISTRATIVO | | | 38.290,56 | 38.290,56 | 38.290,56 | 38.290,56 | | |
| 91.5.09 | CNO, FORMACAO E IGUALDADE | | | 7.995,00 | 7.995,00 | 7.995,00 | 7.995,00 | | |
| 91.5.99 | ENCARGOS GERAIS DIVISAO SOCIOCULTURAL | | | 883,97 | 883,97 | 883,97 | 883,97 | | |
| 91.6 | GABINETE DE APOIO TECNICO | | | 225.942,84 | 225.942,84 | 225.942,84 | 225.942,84 | | |
| 91.6.01 | GABINETE DE APOIO AO AGRICULTOR E INVESTIDOR | | | 60.575,77 | 60.575,77 | 60.575,77 | 60.575,77 | | |
| 91.6.02 | GABINETE JURIDICO E DO CONTENCIOSO | | | 52.073,51 | 52.073,51 | 52.073,51 | 52.073,51 | | |
| 91.6.03 | GPDC - GABINETE PLANEAMENTO, DESEN. CONTROLO | | | 113.293,56 | 113.293,56 | 113.293,56 | 113.293,56 | | |
| 91.7 | GABINETE MEDICO VETERINARIO | | | 44.944,15 | 44.944,15 | 44.944,15 | 44.944,15 | | |
| 91.7.01 | GABINETE MEDICO VETERINARIO | | | 44.944,15 | 44.944,15 | 44.944,15 | 44.944,15 | | |
| 92 | EDIFICIOS MUNICIPAIS E VIATURAS | | | 5.442.917,58 | 5.442.917,58 | 5.442.917,58 | 5.442.917,58 | | |
| | A TRANSPORTAR ... | | | 9.121.511,69 | 21067588,49 | 9.121.511,69 | 21067588,49 | | 11946076,80 |

| ENTIDADE | BALANCETE ANALITICO DO PLANO ANALITICO | | | | | | DATA | ANO | PAGINA |
|-------------|--|-------------------|----------------|-------------------------------------|---------------------|---------------------|---------------------|---------|-------------|
| | MUN M.DOURO | PERIODO : Janeiro | A Rectificação | Contas de reclassificação incluídas | | | 2019/03/21 | 2018 | 2 |
| COD. CONTA | DESIGNACAO | ANTERIOR | | DO PERIODO | | ACUMULADO | | SALDO | |
| | | DEBITO | CREDITO | DEBITO | CREDITO | DEBITO | CREDITO | DEVEDOR | CREDOR |
| | TRANSPORTE ... | | | 9.121.511,69 | 21067588,49 | 9.121.511,69 | 21067588,49 | | 11946076,80 |
| 92.1 | EDIFICIOS MUNICIPAIS | | | 5.113.118,40 | 5.113.118,40 | 5.113.118,40 | 5.113.118,40 | | |
| 92.1.001 | CMMD | | | 633.715,80 | 633.715,80 | 633.715,80 | 633.715,80 | | |
| 92.1.002 | ARMAZENS/OFICINAS | | | 39.418,15 | 39.418,15 | 39.418,15 | 39.418,15 | | |
| 92.1.003 | POLO DA UTAD | | | 27.265,60 | 27.265,60 | 27.265,60 | 27.265,60 | | |
| 92.1.004 | CABANAIS DO CASTELO | | | 12.591,24 | 12.591,24 | 12.591,24 | 12.591,24 | | |
| 92.1.005 | CASA 1 DOS MAGISTRADOS | | | 1.598,40 | 1.598,40 | 1.598,40 | 1.598,40 | | |
| 92.1.006 | CASA 2 DOS MAGISTRADOS | | | 269,69 | 269,69 | 269,69 | 269,69 | | |
| 92.1.007 | CASA DA CULTURA | | | 25.809,34 | 25.809,34 | 25.809,34 | 25.809,34 | | |
| 92.1.008 | CASA DA MÚSICA | | | 17.111,17 | 17.111,17 | 17.111,17 | 17.111,17 | | |
| 92.1.009 | AUDITORIO | | | 7.583,81 | 7.583,81 | 7.583,81 | 7.583,81 | | |
| 92.1.010 | BIBLIOTECA MUNICIPAL | | | 33.346,25 | 33.346,25 | 33.346,25 | 33.346,25 | | |
| 92.1.011 | ANTIGO ARQUIVO (RESIDÊNCIA DO IASE) | | | 1.802,49 | 1.802,49 | 1.802,49 | 1.802,49 | | |
| 92.1.012 | CASA DAS 4 ESQUINAS | | | 1.422,21 | 1.422,21 | 1.422,21 | 1.422,21 | | |
| 92.1.013 | PAVILHAO MULTUOSOS | | | 40.747,73 | 40.747,73 | 40.747,73 | 40.747,73 | | |
| 92.1.014 | EDIFÍCIO DE USOS MÚLTIPLOS (INCLUI CINETEATRO) | | | 35.866,38 | 35.866,38 | 35.866,38 | 35.866,38 | | |
| 92.1.015 | ARQUIVO MUNICIPAL | | | 25.014,91 | 25.014,91 | 25.014,91 | 25.014,91 | | |
| 92.1.017 | ESCOLA VELHA - CASA DA MÚSICA DE SENDIM | | | 11.334,42 | 11.334,42 | 11.334,42 | 11.334,42 | | |
| 92.1.018 | ETA DE MIRANDA | | | 108.696,31 | 108.696,31 | 108.696,31 | 108.696,31 | | |
| 92.1.019 | ETAR | | | 25.397,17 | 25.397,17 | 25.397,17 | 25.397,17 | | |
| 92.1.020 | ETAR DE SENDIM | | | 201,14 | 201,14 | 201,14 | 201,14 | | |
| 92.1.021 | ETA DE PICOTE | | | 18.448,29 | 18.448,29 | 18.448,29 | 18.448,29 | | |
| 92.1.022 | POSTO DE TURISMO | | | 1.641,14 | 1.641,14 | 1.641,14 | 1.641,14 | | |
| 92.1.023 | PARQUE DE CAMPISMO | | | 57.114,75 | 57.114,75 | 57.114,75 | 57.114,75 | | |
| 92.1.024 | CENTRO DE RECEPÇÃO DE VISITANTES | | | 9.373,11 | 9.373,11 | 9.373,11 | 9.373,11 | | |
| 92.1.025 | CENTRO DE INTEPRETAÇÃO TURISTICO AMBIENTAL | | | 6.836,33 | 6.836,33 | 6.836,33 | 6.836,33 | | |
| 92.1.026 | CENTRO DE ACOLHIMENO DO BARROCAL | | | 17.759,28 | 17.759,28 | 17.759,28 | 17.759,28 | | |
| 92.1.027 | ESTÁDIO MUNICIPAL | | | 113.438,07 | 113.438,07 | 113.438,07 | 113.438,07 | | |
| 92.1.028 | PISCINA COBERTA | | | 158.100,20 | 158.100,20 | 158.100,20 | 158.100,20 | | |
| 92.1.029 | PISCINA DESCOBERTA DE MIRANDA | | | 39.503,59 | 39.503,59 | 39.503,59 | 39.503,59 | | |
| 92.1.030 | PISCINA DESCOBERTA DE SENDIM | | | 15.242,82 | 15.242,82 | 15.242,82 | 15.242,82 | | |
| 92.1.031 | CAIS FLUVIAL DE MIRANDA | | | 6.609,40 | 6.609,40 | 6.609,40 | 6.609,40 | | |
| 92.1.032 | CAIS FLUVIAL DE SENDIM | | | 6.615,03 | 6.615,03 | 6.615,03 | 6.615,03 | | |
| 92.1.033 | PARQUE NAUTICO MIRANDA | | | 5.315,59 | 5.315,59 | 5.315,59 | 5.315,59 | | |
| 92.1.034 | JARDIM DE INFÂNCIA DE MIRANDA | | | 8.006,61 | 8.006,61 | 8.006,61 | 8.006,61 | | |
| 92.1.035 | ESCOLA DO 1º CEB (ANTIGO CICLO) | | | 32.894,63 | 32.894,63 | 32.894,63 | 32.894,63 | | |
| 92.1.036 | JARDIM DE INFÂNCIA DE SENDIM | | | 29.716,80 | 29.716,80 | 29.716,80 | 29.716,80 | | |
| 92.1.037 | ESCOLA DO 1º CEB DE SENDIM | | | 45.394,74 | 45.394,74 | 45.394,74 | 45.394,74 | | |
| 92.1.038 | BAR DOS FRADES TRINOS | | | 1.376,63 | 1.376,63 | 1.376,63 | 1.376,63 | | |
| 92.1.039 | MERCADO MUNICIPAL | | | 11.107,79 | 11.107,79 | 11.107,79 | 11.107,79 | | |
| 92.1.040 | JARDIM DE INFANCIA DE PALAÇOULO | | | 8.930,07 | 8.930,07 | 8.930,07 | 8.930,07 | | |
| 92.1.041 | ESCOLA 1 CEB DE PALAÇOULO | | | 6.501,44 | 6.501,44 | 6.501,44 | 6.501,44 | | |
| 92.1.042 | PODESORTIVO DA TERRONHA | | | 9.684,58 | 9.684,58 | 9.684,58 | 9.684,58 | | |
| 92.1.043 | PAVILHAO GIMNODESORTIVO DE MIRANDA | | | 8.054,33 | 8.054,33 | 8.054,33 | 8.054,33 | | |
| 92.1.044 | POLIDESORTIVO SITO NO BAIRRO DA TERRONHA | | | 1.933,42 | 1.933,42 | 1.933,42 | 1.933,42 | | |
| 92.1.045 | CEMITERIO MUNICIPAL | | | 4.195,71 | 4.195,71 | 4.195,71 | 4.195,71 | | |
| 92.1.046 | MERCADO DE GADO DE MALHADAS | | | 3.070,59 | 3.070,59 | 3.070,59 | 3.070,59 | | |
| 92.1.047 | MATADOURO MUNICIPAL | | | 26.929,67 | 26.929,67 | 26.929,67 | 26.929,67 | | |
| 92.1.048 | CASAS DO BAIRRO DA TERRONHA | | | 10.022,13 | 10.022,13 | 10.022,13 | 10.022,13 | | |
| 92.1.049 | CASAS DO BARROCAL DO DOURO | | | 1.685,58 | 1.685,58 | 1.685,58 | 1.685,58 | | |
| 92.1.050 | BAR DA EDP NO BARROCAL DO DOURO | | | 875,17 | 875,17 | 875,17 | 875,17 | | |
| 92.1.051 | EDIFICIOS DE USO NAO ESPECIFICO | | | 36.486,64 | 36.486,64 | 36.486,64 | 36.486,64 | | |
| 92.1.052 | PARQUE URBANO DO RIO FRESNO | | | 373.632,83 | 373.632,83 | 373.632,83 | 373.632,83 | | |
| 92.1.053 | JARDIM E PRACETAS | | | 91.646,00 | 91.646,00 | 91.646,00 | 91.646,00 | | |
| 92.1.054 | REDES DE AGUA NO CONCELHO | | | 815.640,45 | 815.640,45 | 815.640,45 | 815.640,45 | | |
| 92.1.055 | REDES DE SANEAMENTO NO CONCELHO | | | 625.235,90 | 625.235,90 | 625.235,90 | 625.235,90 | | |
| 92.1.057 | ARRANJOS URBANISTICOS | | | 1.063.016,46 | 1.063.016,46 | 1.063.016,46 | 1.063.016,46 | | |
| | A TRANSPORTAR ... | | | 13842739,67 | 25788816,47 | 13842739,67 | 25788816,47 | | 11946076,80 |

| ENTIDADE | BALANCETE ANALITICO DO PLANO ANALITICO | | | | | | DATA | ANO | PAGINA |
|------------|--|-------------------|----------------|-------------------------------------|-------------|-------------|-------------|----------|-------------|
| | MUN M.DOURO | PERIODO : Janeiro | A Rectificação | Contas de reclassificação incluídas | | | 2019/03/21 | 2018 | 3 |
| COD. CONTA | DESIGNACAO | ANTERIOR | | DO PERIODO | | ACUMULADO | | SALDO | |
| | | DEBITO | CREDITO | DEBITO | CREDITO | DEBITO | CREDITO | DEVENDOR | CREDOR |
| | TRANSPORTE ... | | | 13842739,67 | 25788816,47 | 13842739,67 | 25788816,47 | | 11946076,80 |
| 92.1.058 | VIACÇÃO RURAL \ ESTRADAS MUNICIPAIS | | | 302.265,61 | 302.265,61 | 302.265,61 | 302.265,61 | | |
| 92.1.059 | ETARS COMPACTAS | | | 5.010,14 | 5.010,14 | 5.010,14 | 5.010,14 | | |
| 92.1.060 | PARQUES INFANTIS | | | 5.903,25 | 5.903,25 | 5.903,25 | 5.903,25 | | |
| 92.1.099 | ANTIGAS ESCOLAS PRIMARIAS | | | 37.679,27 | 37.679,27 | 37.679,27 | 37.679,27 | | |
| 92.1.102 | EDIFICIOS CULTURAIS | | | 40,20 | 40,20 | 40,20 | 40,20 | | |
| 92.1.107 | ANTIGO POSTO/ZONA ZOOTECNICO DE MALHADAS | | | 4.858,56 | 4.858,56 | 4.858,56 | 4.858,56 | | |
| 92.1.108 | CENTRO DE FORMAÇÃO AGRARIA EM MALHADAS | | | 36.133,39 | 36.133,39 | 36.133,39 | 36.133,39 | | |
| 92.2 | VIATURAS | | | 329.799,18 | 329.799,18 | 329.799,18 | 329.799,18 | | |
| 92.2.001 | 82-19-TM | | | 593,15 | 593,15 | 593,15 | 593,15 | | |
| 92.2.002 | 76-65-BH | | | 1.315,55 | 1.315,55 | 1.315,55 | 1.315,55 | | |
| 92.2.003 | 86-02-JS | | | 3.432,15 | 3.432,15 | 3.432,15 | 3.432,15 | | |
| 92.2.004 | VL-18-15 | | | 55,01 | 55,01 | 55,01 | 55,01 | | |
| 92.2.005 | 82-MV-57 | | | 3.454,86 | 3.454,86 | 3.454,86 | 3.454,86 | | |
| 92.2.006 | 18-22-VC | | | 5.851,08 | 5.851,08 | 5.851,08 | 5.851,08 | | |
| 92.2.007 | 02-09-JR | | | 3.352,98 | 3.352,98 | 3.352,98 | 3.352,98 | | |
| 92.2.008 | 56-66-EU | | | 2.000,66 | 2.000,66 | 2.000,66 | 2.000,66 | | |
| 92.2.009 | 06-03-GT | | | 5.930,96 | 5.930,96 | 5.930,96 | 5.930,96 | | |
| 92.2.011 | 80-AF-85 | | | 486,19 | 486,19 | 486,19 | 486,19 | | |
| 92.2.012 | 65-AE-44 | | | 2.455,63 | 2.455,63 | 2.455,63 | 2.455,63 | | |
| 92.2.014 | 49-AG-98 | | | 6.018,76 | 6.018,76 | 6.018,76 | 6.018,76 | | |
| 92.2.015 | 76-91-CH | | | 60,26 | 60,26 | 60,26 | 60,26 | | |
| 92.2.016 | 72-53-LZ | | | 10.715,15 | 10.715,15 | 10.715,15 | 10.715,15 | | |
| 92.2.017 | 75-59-MM | | | 3.692,66 | 3.692,66 | 3.692,66 | 3.692,66 | | |
| 92.2.018 | NQ-01-58 | | | 2.555,00 | 2.555,00 | 2.555,00 | 2.555,00 | | |
| 92.2.019 | FX-93-26 | | | 2.499,94 | 2.499,94 | 2.499,94 | 2.499,94 | | |
| 92.2.020 | 58-93-LZ | | | 9.109,10 | 9.109,10 | 9.109,10 | 9.109,10 | | |
| 92.2.021 | 21-92-GV | | | 6.437,98 | 6.437,98 | 6.437,98 | 6.437,98 | | |
| 92.2.022 | QT-99-58 | | | 4.433,45 | 4.433,45 | 4.433,45 | 4.433,45 | | |
| 92.2.023 | OD-06-04 | | | 3.194,23 | 3.194,23 | 3.194,23 | 3.194,23 | | |
| 92.2.025 | 29-10-CF | | | 3.867,54 | 3.867,54 | 3.867,54 | 3.867,54 | | |
| 92.2.027 | OJ-33-20 | | | 6.107,32 | 6.107,32 | 6.107,32 | 6.107,32 | | |
| 92.2.028 | 67-00-MP | | | 8.190,21 | 8.190,21 | 8.190,21 | 8.190,21 | | |
| 92.2.029 | 15-65-TE | | | 2.783,55 | 2.783,55 | 2.783,55 | 2.783,55 | | |
| 92.2.030 | 68-29-JQ | | | 1.918,53 | 1.918,53 | 1.918,53 | 1.918,53 | | |
| 92.2.031 | 67-DN-93 | | | 5.013,52 | 5.013,52 | 5.013,52 | 5.013,52 | | |
| 92.2.032 | 99-EG-35 | | | 6.670,07 | 6.670,07 | 6.670,07 | 6.670,07 | | |
| 92.2.033 | 64-EG-68 | | | 4.839,19 | 4.839,19 | 4.839,19 | 4.839,19 | | |
| 92.2.034 | 42-EI-02 | | | 5.283,06 | 5.283,06 | 5.283,06 | 5.283,06 | | |
| 92.2.035 | 35-68-QJ | | | 5.766,84 | 5.766,84 | 5.766,84 | 5.766,84 | | |
| 92.2.036 | SP-79-30 | | | 212,43 | 212,43 | 212,43 | 212,43 | | |
| 92.2.037 | 19-91-DF | | | 6.643,17 | 6.643,17 | 6.643,17 | 6.643,17 | | |
| 92.2.038 | 68-67-EL | | | 937,57 | 937,57 | 937,57 | 937,57 | | |
| 92.2.039 | QS-97-99 | | | 4.589,97 | 4.589,97 | 4.589,97 | 4.589,97 | | |
| 92.2.040 | 08-MQ-80 | | | 8.352,79 | 8.352,79 | 8.352,79 | 8.352,79 | | |
| 92.2.041 | 21-41-ZQ (UNIDADE MOVEI) | | | 291,06 | 291,06 | 291,06 | 291,06 | | |
| 92.2.042 | 46-07-UA | | | 3.549,05 | 3.549,05 | 3.549,05 | 3.549,05 | | |
| 92.2.044 | 10-HX-72 | | | 24.304,60 | 24.304,60 | 24.304,60 | 24.304,60 | | |
| 92.2.045 | 58-RETROESCAVADORA CASE N° 4(37-OD-08) | | | 12.643,98 | 12.643,98 | 12.643,98 | 12.643,98 | | |
| 92.2.046 | 10-75-VV | | | 2.900,70 | 2.900,70 | 2.900,70 | 2.900,70 | | |
| 92.2.047 | 97-LV-57 | | | 49.613,42 | 49.613,42 | 49.613,42 | 49.613,42 | | |
| 92.2.048 | 1MDR07-97 | | | 19,84 | 19,84 | 19,84 | 19,84 | | |
| 92.2.049 | 59-GIRATORIA | | | 3.286,55 | 3.286,55 | 3.286,55 | 3.286,55 | | |
| 92.2.056 | 47-DUMPER (02-PV-75) | | | 681,51 | 681,51 | 681,51 | 681,51 | | |
| 92.2.057 | 48-EMPILHADOR | | | 475,56 | 475,56 | 475,56 | 475,56 | | |
| 92.2.058 | MOTONIVELADORA MG 330 (3EA00416) | | | 24.107,86 | 24.107,86 | 24.107,86 | 24.107,86 | | |
| 92.2.059 | 42-RI-07 | | | | | | | | |
| 92.2.059 | 52-MOTOCULTIVADOR | | | 61,22 | 61,22 | 61,22 | 61,22 | | |
| | A TRANSPORTAR ... | | | 14505385,95 | 26451462,75 | 14505385,95 | 26451462,75 | | 11946076,80 |

| ENTIDADE | BALANCETE ANALITICO DO PLANO ANALITICO | | | | | | DATA | ANO | PAGINA |
|--------------------|---|-------------------|----------------|-------------------------------------|-------------------|-------------------|-------------------|---------|-------------|
| | MUN M.DOURO | PERIODO : Janeiro | A Rectificação | Contas de reclassificação incluídas | | | 2019/03/21 | 2018 | 4 |
| COD. CONTA | DESIGNACAO | ANTERIOR | | DO PERIODO | | ACUMULADO | | SALDO | |
| | | DEBITO | CREDITO | DEBITO | CREDITO | DEBITO | CREDITO | DEVEDOR | CREDOR |
| | TRANSPORTE ... | | | 14505385,95 | 26451462,75 | 14505385,95 | 26451462,75 | | 11946076,80 |
| 92.2.060 | 53-RETROESCAVADOR CASE N° 2(SE-CGG0165389)02-PV-58 | | | 5.041,83 | 5.041,83 | 5.041,83 | 5.041,83 | | |
| 92.2.061 | 54-RETROESCAVADORA CASE N° 3 (37-OD-17) | | | 6.724,30 | 6.724,30 | 6.724,30 | 6.724,30 | | |
| 92.2.062 | 55-RETROESCAVADORA CASE N° 1 (91-NR-44) | | | 4.224,77 | 4.224,77 | 4.224,77 | 4.224,77 | | |
| 92.2.063 | 57- CASE BOBCAT (N8EAH-2010) 41-RI-79 | | | 2.251,29 | 2.251,29 | 2.251,29 | 2.251,29 | | |
| 92.2.065 | 47-DV-67 | | | 9.582,39 | 9.582,39 | 9.582,39 | 9.582,39 | | |
| 92.2.067 | 85-02-IO (RENAULT C/ CÁMERA FRIGORÍFICA) | | | 9.351,89 | 9.351,89 | 9.351,89 | 9.351,89 | | |
| 92.2.068 | CITROEN ELYSEE 99-TQ-56 | | | 7.671,36 | 7.671,36 | 7.671,36 | 7.671,36 | | |
| 92.2.069 | OPEL CORSA 54-TH-22 | | | 3.947,57 | 3.947,57 | 3.947,57 | 3.947,57 | | |
| 92.2.070 | OPEL CORSA 54-TH-29 | | | 2.867,41 | 2.867,41 | 2.867,41 | 2.867,41 | | |
| 92.2.071 | CITROEN C3 1.6 69-TV-03 | | | 4.046,53 | 4.046,53 | 4.046,53 | 4.046,53 | | |
| 92.2.090 | MAQUINAS E FERRAMENTAS | | | 3.333,98 | 3.333,98 | 3.333,98 | 3.333,98 | | |
| 93 | SUBSÍDIOS, TRANSFERÊNCIAS E ENCARGOS FINANCEIROS | | | 900.078,27 | 900.078,27 | 900.078,27 | 900.078,27 | | |
| 93.01 | SUBSÍDIOS, TRANSFERÊNCIAS E OUTROS ENCARGOS | | | 733.324,06 | 733.324,06 | 733.324,06 | 733.324,06 | | |
| 93.01.01 | PROTECÇÃO CIVIL E LUTA CONTRA INCÊNDIOS | | | 157.165,54 | 157.165,54 | 157.165,54 | 157.165,54 | | |
| 93.01.01.01 | PROTECÇÃO CIVIL | | | 92.772,93 | 92.772,93 | 92.772,93 | 92.772,93 | | |
| 93.01.01.02 | EQUIPAS DE INTERVENÇÃO PERMANENTE | | | 64.392,61 | 64.392,61 | 64.392,61 | 64.392,61 | | |
| 93.01.02 | AGRUPAMENTO DE ESCOLAS | | | 5.335,00 | 5.335,00 | 5.335,00 | 5.335,00 | | |
| 93.01.02.01 | AGRUPAMENTO DE ESCOLAS | | | 5.335,00 | 5.335,00 | 5.335,00 | 5.335,00 | | |
| 93.01.03 | ASSOCIAÇÕES CULTURAIS, DESPORTIVAS E RECRETIVAS | | | 119.007,00 | 119.007,00 | 119.007,00 | 119.007,00 | | |
| 93.01.03.01 | ASSOCIAÇÕES CULTURAIS | | | 41.207,00 | 41.207,00 | 41.207,00 | 41.207,00 | | |
| 93.01.03.01.01 | ASSOCIAÇÃO FILARMONICA MIRANDESA | | | 17.500,00 | 17.500,00 | 17.500,00 | 17.500,00 | | |
| 93.01.03.01.02 | ARJM | | | 3.250,00 | 3.250,00 | 3.250,00 | 3.250,00 | | |
| 93.01.03.01.03 | ASSOCIAÇÕES CULTURAIS DO CONCELHO | | | 3.250,00 | 3.250,00 | 3.250,00 | 3.250,00 | | |
| 93.01.03.01.04 | ASSOCIAÇÃO DE ESTUDANTES | | | 1.000,00 | 1.000,00 | 1.000,00 | 1.000,00 | | |
| 93.01.03.01.05 | ASSOCIAÇÃO CULTURAL E RECREATIVA CONSTANTINENSE | | | 400,00 | 400,00 | 400,00 | 400,00 | | |
| 93.01.03.01.09 | SERVIÇOS SOCIAIS DE MIRANDA DO DOURO | | | 3.757,00 | 3.757,00 | 3.757,00 | 3.757,00 | | |
| 93.01.03.01.11 | LERIAS ASSOCIAÇÃO CULTURAL | | | 1.200,00 | 1.200,00 | 1.200,00 | 1.200,00 | | |
| 93.01.03.01.13 | ASSOCIAÇÃO CULTURAL E RECREATIVA DE FONTE ALDEIA | | | 600,00 | 600,00 | 600,00 | 600,00 | | |
| 93.01.03.01.14 | ASSOCIAÇÃO CULTURAL E DESPORTIVA DE ATENOR | | | 3.000,00 | 3.000,00 | 3.000,00 | 3.000,00 | | |
| 93.01.03.01.16 | GRUP CULTURAL E RECREATIVO RENASCER DAS TRADIÇÕES | | | 600,00 | 600,00 | 600,00 | 600,00 | | |
| 93.01.03.01.17 | ASSOCIAÇÃO CULTURAL E RECREATIVA DE AGUAS-VIVAS | | | 600,00 | 600,00 | 600,00 | 600,00 | | |
| 93.01.03.01.18 | ASSOCIAÇÃO CULTURAL E RECREATIVA DE CÉRCIO | | | 400,00 | 400,00 | 400,00 | 400,00 | | |
| 93.01.03.01.99 | DIVERSAS | | | 5.650,00 | 5.650,00 | 5.650,00 | 5.650,00 | | |
| 93.01.03.02 | ASSOCIAÇÕES DESPORTIVAS | | | 65.050,00 | 65.050,00 | 65.050,00 | 65.050,00 | | |
| 93.01.03.02.01 | GRUPO DESPORTIVO MIRANDES | | | 44.000,00 | 44.000,00 | 44.000,00 | 44.000,00 | | |
| 93.01.03.02.02 | GRUPO DESPORTIVO DE SENDIM | | | 14.000,00 | 14.000,00 | 14.000,00 | 14.000,00 | | |
| 93.01.03.02.99 | DIVERSAS | | | 7.050,00 | 7.050,00 | 7.050,00 | 7.050,00 | | |
| 93.01.03.99 | DIVERSAS FESTIVIDADES | | | 12.750,00 | 12.750,00 | 12.750,00 | 12.750,00 | | |
| 93.01.03.99.99 | DIVERSAS (FESTIVIDADES NO CONCELHO) | | | 12.750,00 | 12.750,00 | 12.750,00 | 12.750,00 | | |
| 93.01.04 | ASSOCIAÇÕES AGRÍCOLAS, INDUSTRIAIS E COMERCIAIS | | | 92.055,00 | 92.055,00 | 92.055,00 | 92.055,00 | | |
| 93.01.04.01 | COOPERATIVA AGRICOLA DE PALAÇOULO | | | 10.000,00 | 10.000,00 | 10.000,00 | 10.000,00 | | |
| 93.01.04.02 | ASSOCIAÇÃO PARA O ESTUDO E PROTECÇÃO DO GA (AEPGA) | | | 48.855,00 | 48.855,00 | 48.855,00 | 48.855,00 | | |
| 93.01.04.04 | ASSOCIAÇÃO DE CAÇADORES DE VILA CHÃ DA BRACIOSA | | | 2.900,00 | 2.900,00 | 2.900,00 | 2.900,00 | | |
| 93.01.04.05 | ASSOCIAÇÃO CAÇA E PESCA DA FREGUESIA DE CONSTANTIM | | | 2.800,00 | 2.800,00 | 2.800,00 | 2.800,00 | | |
| | A TRANSPORTAR ... | | | 14910491,81 | 26856568,61 | 14910491,81 | 26856568,61 | | 11946076,80 |

| ENTIDADE | BALANCETE ANALITICO DO PLANO ANALITICO | | | | | | DATA | ANO | PAGINA |
|----------------|--|-------------------|----------------|-------------------------------------|-------------------|-------------|-------------|---------|-------------|
| | MUN M.DOURO | PERIODO : Janeiro | A Rectificação | Contas de reclassificação incluídas | | | 2019/03/21 | 2018 | 5 |
| COD. CONTA | DESIGNACAO | ANTERIOR | | DO PERIODO | | ACUMULADO | | SALDO | |
| | | DEBITO | CREDITO | DEBITO | CREDITO | DEBITO | CREDITO | DEVEDOR | CREDOR |
| | TRANSPORTE ... | | | 14910491,81 | 26856568,61 | 14910491,81 | 26856568,61 | | 11946076,80 |
| 93.01.04.99 | ASSOCIAÇÕES AGRÍCOLAS, INDUSTRIAIS E COMERCIAIS | | | 27.500,00 | 27.500,00 | 27.500,00 | 27.500,00 | | |
| 93.01.05 | TRANSFERÊNCIAS ENTRE ADMINISTRAÇÕES | | | 344.649,19 | 344.649,19 | 344.649,19 | 344.649,19 | | |
| 93.01.05.01 | EMPRESAS MUNICIPAIS E INTERMUNICIPAIS | | | 45.207,83 | 45.207,83 | 45.207,83 | 45.207,83 | | |
| 93.01.05.01.01 | MIRANDA CULTURAL E RURAL | | | 45.207,83 | 45.207,83 | 45.207,83 | 45.207,83 | | |
| 93.01.05.02 | FUNDOS E SERVIÇOS AUTONOMOS | | | 299.441,36 | 299.441,36 | 299.441,36 | 299.441,36 | | |
| 93.01.05.02.01 | FUNDO DE EFICIÊNCIA ENERGÉTICA (FEE) | | | 11.288,88 | 11.288,88 | 11.288,88 | 11.288,88 | | |
| 93.01.06.02.04 | FREGUESIA DE DUAS IGREJAS | | | 14.077,83 | 14.077,83 | 14.077,83 | 14.077,83 | | |
| 93.01.06.02.05 | FREGUESIA DE GENISIO | | | 9.206,16 | 9.206,16 | 9.206,16 | 9.206,16 | | |
| 93.01.06.02.07 | FREGUESIA DE MALHADAS | | | 9.610,67 | 9.610,67 | 9.610,67 | 9.610,67 | | |
| 93.01.06.02.08 | FREGUESIA DE MIRANDA DO DOURO | | | 17.026,86 | 17.026,86 | 17.026,86 | 17.026,86 | | |
| 93.01.06.02.09 | FREGUESIA DE PALAÇOULO | | | 11.908,08 | 11.908,08 | 11.908,08 | 11.908,08 | | |
| 93.01.06.02.11 | FREGUESIA DE PICOTE | | | 8.170,72 | 8.170,72 | 8.170,72 | 8.170,72 | | |
| 93.01.06.02.12 | FREGUESIA DA POVOA | | | 8.116,15 | 8.116,15 | 8.116,15 | 8.116,15 | | |
| 93.01.06.02.13 | FREGUESIA DE S. MARTINHO | | | 10.840,80 | 10.840,80 | 10.840,80 | 10.840,80 | | |
| 93.01.06.02.16 | FREGUESIA DE VILA CHÃ | | | 11.578,82 | 11.578,82 | 11.578,82 | 11.578,82 | | |
| 93.01.06.02.18 | UNIÃO DAS FREGUESIAS DE CONSTANTIM E CICOURO | | | 10.143,20 | 10.143,20 | 10.143,20 | 10.143,20 | | |
| 93.01.06.02.19 | UNIAO DAS FREGUESIAS DE IFANES E PARADELA | | | 11.224,21 | 11.224,21 | 11.224,21 | 11.224,21 | | |
| 93.01.06.02.20 | UNIÃO DAS FREQUESIAS DE SENDIM E ATENOR | | | 15.676,61 | 15.676,61 | 15.676,61 | 15.676,61 | | |
| 93.01.06.02.21 | UNIÃO DAS FREGUESIAS DE SILVA E AGUAS VIVAS | | | 12.419,89 | 12.419,89 | 12.419,89 | 12.419,89 | | |
| 93.01.06.03 | MUNICIPIOS E ESTADO | | | 27.565,95 | 27.565,95 | 27.565,95 | 27.565,95 | | |
| 93.01.06.03.01 | MUNICÍPIO DE VIMIOSO | | | 27.565,95 | 27.565,95 | 27.565,95 | 27.565,95 | | |
| 93.01.06.04.01 | ASSOCIAÇÃO NACIONAL DE MUNICIPIOS PORTUGUESES | | | 4.306,70 | 4.306,70 | 4.306,70 | 4.306,70 | | |
| 93.01.06.04.02 | ASSOCIAÇÃO IBERICA DE MUNICIPIOS RIBEIRINHOS | | | 1.000,00 | 1.000,00 | 1.000,00 | 1.000,00 | | |
| 93.01.06.04.03 | TURISMO DO PORTO E NORTE DE PORTUGAL | | | 1.500,00 | 1.500,00 | 1.500,00 | 1.500,00 | | |
| 93.01.06.04.04 | ASSOCIAÇÃO DE MUNICIPIOS DA TERRA FRIA | | | 35.087,52 | 35.087,52 | 35.087,52 | 35.087,52 | | |
| 93.01.06.04.05 | ASSOCIAÇÃO MUNICIPIOS DOURO SUPERIOR | | | 21.500,83 | 21.500,83 | 21.500,83 | 21.500,83 | | |
| 93.01.06.04.06 | COMUNIDADE INTERMUNICIPAL TERRAS DE TRÁS-OS-MONTES | | | 42.134,34 | 42.134,34 | 42.134,34 | 42.134,34 | | |
| 93.01.06.04.07 | AGENCIA DE ENERGIA DE TRAS-OS.MONTES | | | 5.057,14 | 5.057,14 | 5.057,14 | 5.057,14 | | |
| 93.01.07 | ASSOCIAÇÕES RELIGIOJAS, IPSS | | | 15.112,33 | 15.112,33 | 15.112,33 | 15.112,33 | | |
| 93.01.07.01 | INSTITUIÇÕES PARTICULARES DE SOLIDAD SOCIAL | | | 15.112,33 | 15.112,33 | 15.112,33 | 15.112,33 | | |
| 93.01.07.01.01 | UNIDADE DE CUIDADOS PALIATIVOS | | | 9.598,05 | 9.598,05 | 9.598,05 | 9.598,05 | | |
| 93.01.07.01.02 | BOMBEIROS VOLUNTARIOS DE MIRANDA DO DOURO | | | 274,74 | 274,74 | 274,74 | 274,74 | | |
| 93.01.07.01.03 | ASSOCIAÇÃO BOMBEIROS VOLUNTARIOS DE SENDIM | | | 239,54 | 239,54 | 239,54 | 239,54 | | |
| 93.01.07.01.13 | FÁBRICA DA IGREJA DA FREGUESIA DE PICOTE | | | 5.000,00 | 5.000,00 | 5.000,00 | 5.000,00 | | |
| 93.02 | ENCARGOS COM O SERVIÇO DA DÍVIDA | | | 117.734,38 | 117.734,38 | 117.734,38 | 117.734,38 | | |
| 93.02.01 | EMPRÉSTIMOS BANCÁRIOS | | | 117.734,38 | 117.734,38 | 117.734,38 | 117.734,38 | | |
| 93.02.01.01 | JUROS | | | 112.126,14 | 112.126,14 | 112.126,14 | 112.126,14 | | |
| 93.02.01.02 | COMISSÃO BANCÁRIA | | | 5.608,24 | 5.608,24 | 5.608,24 | 5.608,24 | | |
| 93.03 | ENCARGOS DE COBRANÇA DE RECEITAS | | | 36.771,30 | 36.771,30 | 36.771,30 | 36.771,30 | | |
| 93.03.02 | IMPOSTOS MUNICIPAIS | | | 36.771,30 | 36.771,30 | 36.771,30 | 36.771,30 | | |
| 93.04 | OUTROS ENCARGOS | | | 12.248,53 | 12.248,53 | 12.248,53 | 12.248,53 | | |
| 93.04.01 | ADMINISTRAÇÃO GERAL | | | 12.248,53 | 12.248,53 | 12.248,53 | 12.248,53 | | |
| 93.04.01.01 | ADMINISTRAÇÃO GERAL | | | 12.248,53 | 12.248,53 | 12.248,53 | 12.248,53 | | |
| 93.04.01.01.24 | DIVIDAS INCOBRAVEIS | | | 131,63 | 131,63 | 131,63 | 131,63 | | |
| 93.04.01.01.25 | NÃO ESPECIFICADAS | | | 1.074,03 | 1.074,03 | 1.074,03 | 1.074,03 | | |
| 93.04.01.01.97 | IVA | | | 9.615,39 | 9.615,39 | 9.615,39 | 9.615,39 | | |
| 93.04.01.01.99 | PROVISÕES PARA COBRANÇAS DUVIDOSAS | | | 1.427,48 | 1.427,48 | 1.427,48 | 1.427,48 | | |
| | A TRANSPORTAR ... | | | 15464507,54 | 27410584,34 | 15464507,54 | 27410584,34 | | 11946076,80 |

| ENTIDADE | BALANCETE ANALITICO DO PLANO ANALITICO | | | | | | DATA | ANO | PAGINA |
|--------------------|--|-------------------|----------------|-------------------------------------|---------------------|---------------------|---------------------|---------|-------------|
| | MUN M.DOURO | PERIODO : Janeiro | A Rectificação | Contas de reclassificação incluídas | | | 2019/03/21 | 2018 | 6 |
| COD. CONTA | DESIGNAÇÃO | ANTERIOR | | DO PERIODO | | ACUMULADO | | SALDO | |
| | | DEBITO | CREDITO | DEBITO | CREDITO | DEBITO | CREDITO | DEVEDOR | CREDOR |
| | TRANSPORTE ... | | | 15464507,54 | 27410584,34 | 15464507,54 | 27410584,34 | | 11946076,80 |
| 94 | OBRAS ADMINISTRAÇÃO DIRECTA E ACTIVIDADES | | | 2.331.335,45 | 2.331.335,45 | 2.331.335,45 | 2.331.335,45 | | |
| 94.1 | FUNÇÕES GERAIS | | | 30.269,65 | 30.269,65 | 30.269,65 | 30.269,65 | | |
| 94.1.1 | SERVIÇOS GERAIS DE ADMINISTRAÇÃO PÚBLICA | | | 22.274,85 | 22.274,85 | 22.274,85 | 22.274,85 | | |
| 94.1.1.1 | ADMINISTRAÇÃO GERAL | | | 22.274,85 | 22.274,85 | 22.274,85 | 22.274,85 | | |
| 94.1.1.1.01 | EDIFÍCIOS MUNICIPAIS | | | 22.274,85 | 22.274,85 | 22.274,85 | 22.274,85 | | |
| 94.1.1.1.01.003 | POLO DA UTAD | | | 550,93 | 550,93 | 550,93 | 550,93 | | |
| 94.1.1.1.01.007 | CASA DA CULTURA | | | 2.935,52 | 2.935,52 | 2.935,52 | 2.935,52 | | |
| 94.1.1.1.01.011 | ANTIGO ARQUIVO (RESIDÊNCIA DO IASE) | | | 0,30 | 0,30 | 0,30 | 0,30 | | |
| 94.1.1.1.01.018 | ETA | | | 4.261,64 | 4.261,64 | 4.261,64 | 4.261,64 | | |
| 94.1.1.1.01.019 | ETAR | | | 534,56 | 534,56 | 534,56 | 534,56 | | |
| 94.1.1.1.01.020 | ETAR DE SENDIM | | | 146,69 | 146,69 | 146,69 | 146,69 | | |
| 94.1.1.1.01.021 | ETA DE PICOTE | | | 2.557,51 | 2.557,51 | 2.557,51 | 2.557,51 | | |
| 94.1.1.1.01.035 | ESCOLA DO 1º CEB (ANTIGO CICLO) | | | 8.419,40 | 8.419,40 | 8.419,40 | 8.419,40 | | |
| 94.1.1.1.01.048 | CASAS DO BAIRRO DA TERRONHA | | | 265,96 | 265,96 | 265,96 | 265,96 | | |
| 94.1.1.1.01.051 | EDIFÍCIOS DE USO NÃO ESPECÍFICO | | | 2.470,03 | 2.470,03 | 2.470,03 | 2.470,03 | | |
| 94.1.1.1.01.059 | ETAR COMPACTAS | | | 9,31 | 9,31 | 9,31 | 9,31 | | |
| 94.1.1.1.01.060 | PARQUES INFANTIS | | | 123,00 | 123,00 | 123,00 | 123,00 | | |
| 94.1.2 | SEGURANÇA E ORDEM PÚBLICAS | | | 7.994,80 | 7.994,80 | 7.994,80 | 7.994,80 | | |
| 94.1.2.1 | PROTECÇÃO CIVIL E LUTA CONTRA INCÊNDIOS | | | 7.994,80 | 7.994,80 | 7.994,80 | 7.994,80 | | |
| 94.2 | FUNÇÕES SOCIAIS | | | 1.777.245,69 | 1.777.245,69 | 1.777.245,69 | 1.777.245,69 | | |
| 94.2.1 | EDUCAÇÃO | | | 362.877,08 | 362.877,08 | 362.877,08 | 362.877,08 | | |
| 94.2.1.1 | ENSINO NÃO SUPERIOR | | | 17.884,53 | 17.884,53 | 17.884,53 | 17.884,53 | | |
| 94.2.1.2 | SERVIÇOS AUXILIARES DE ENSINO | | | 344.992,55 | 344.992,55 | 344.992,55 | 344.992,55 | | |
| 94.2.1.2.01 | AEC'S | | | 2.432,18 | 2.432,18 | 2.432,18 | 2.432,18 | | |
| 94.2.1.2.02 | TRANSPORTES ESCOLARES | | | 238.237,08 | 238.237,08 | 238.237,08 | 238.237,08 | | |
| 94.2.1.2.03 | REFEIÇÕES ESCOLARES E CAF | | | 61.945,80 | 61.945,80 | 61.945,80 | 61.945,80 | | |
| 94.2.1.2.04 | OTL'S | | | 1.713,47 | 1.713,47 | 1.713,47 | 1.713,47 | | |
| 94.2.1.2.05 | ACTIVIDADES ANIMAÇÃO APOIO FAMILIA(AAF) | | | 1.020,95 | 1.020,95 | 1.020,95 | 1.020,95 | | |
| 94.2.1.2.06 | MANUAIS ESCOLARES | | | 5.384,18 | 5.384,18 | 5.384,18 | 5.384,18 | | |
| 94.2.1.2.07 | FESTA DE NATAL | | | 1.569,76 | 1.569,76 | 1.569,76 | 1.569,76 | | |
| 94.2.1.2.08 | DIA DA ARVORE | | | 338,36 | 338,36 | 338,36 | 338,36 | | |
| 94.2.1.2.09 | DIA DA CRIANÇA | | | 3.178,10 | 3.178,10 | 3.178,10 | 3.178,10 | | |
| 94.2.1.2.10 | DESPORTO ESCOLAR | | | 20.029,85 | 20.029,85 | 20.029,85 | 20.029,85 | | |
| 94.2.1.2.11 | OUTRAS ACTIVIDADES | | | 9.142,82 | 9.142,82 | 9.142,82 | 9.142,82 | | |
| 94.2.3 | SEGURANÇA E ACÇÃO SOCIAIS | | | 813,00 | 813,00 | 813,00 | 813,00 | | |
| 94.2.3.2 | ACÇÃO SOCIAL | | | 813,00 | 813,00 | 813,00 | 813,00 | | |
| 94.2.3.2.02 | REDE SOCIAL | | | 44,65 | 44,65 | 44,65 | 44,65 | | |
| 94.2.3.2.04 | CPCJ-COMISSÃO DE PROTECÇÃO DE CRIANÇAS E JOVENS EM | | | 768,35 | 768,35 | 768,35 | 768,35 | | |
| 94.2.4 | HABITAÇÃO E SERVIÇOS COLECTIVOS | | | 913.749,55 | 913.749,55 | 913.749,55 | 913.749,55 | | |
| 94.2.4.1 | HABITAÇÃO | | | 106,26 | 106,26 | 106,26 | 106,26 | | |
| 94.2.4.1.01 | HABITAÇÃO | | | 106,26 | 106,26 | 106,26 | 106,26 | | |
| 94.2.4.2 | ORDENAMENTO DO TERRITÓRIO | | | 90.904,91 | 90.904,91 | 90.904,91 | 90.904,91 | | |
| 94.2.4.2.01 | ARRANJOS URBANÍSTICOS - CONSERVAÇÃO | | | 85.973,98 | 85.973,98 | 85.973,98 | 85.973,98 | | |
| 94.2.4.2.02 | ARRANJOS URBANÍSTICOS - AMPLIAÇÃO | | | 4.930,93 | 4.930,93 | 4.930,93 | 4.930,93 | | |
| 94.2.4.3 | SANEAMENTO | | | 66.093,25 | 66.093,25 | 66.093,25 | 66.093,25 | | |
| 94.2.4.3.01 | CONSERVAÇÃO DA REDE | | | 9.642,29 | 9.642,29 | 9.642,29 | 9.642,29 | | |
| 94.2.4.3.02 | CONSTRUÇÃO E AMPLIAÇÃO DA REDE | | | 4.326,98 | 4.326,98 | 4.326,98 | 4.326,98 | | |
| 94.2.4.3.03 | EXECUÇÃO DE RAMAIS | | | 1.667,54 | 1.667,54 | 1.667,54 | 1.667,54 | | |
| 94.2.4.3.04 | ENCARGOS DE EXPLORAÇÃO-SANEAMENTO | | | 50.456,44 | 50.456,44 | 50.456,44 | 50.456,44 | | |
| 94.2.4.4 | ABASTECIMENTO DE ÁGUA | | | 225.047,86 | 225.047,86 | 225.047,86 | 225.047,86 | | |
| 94.2.4.4.01 | CONSERVAÇÃO DA REDE | | | 29.026,54 | 29.026,54 | 29.026,54 | 29.026,54 | | |
| 94.2.4.4.02 | CONSTRUÇÃO E AMPLIAÇÃO | | | 16.744,24 | 16.744,24 | 16.744,24 | 16.744,24 | | |
| 94.2.4.4.03 | EXECUÇÃO DE RAMAIS | | | 963,21 | 963,21 | 963,21 | 963,21 | | |
| 94.2.4.4.04 | DEPOSITOS DE AGUA | | | 6.088,38 | 6.088,38 | 6.088,38 | 6.088,38 | | |
| 94.2.4.4.05 | ENCARGOS DE EXPLORAÇÃO-AGUAS | | | 171.902,56 | 171.902,56 | 171.902,56 | 171.902,56 | | |
| 94.2.4.4.06 | CONTADORES DE AGUA | | | 322,93 | 322,93 | 322,93 | 322,93 | | |
| | A TRANSPORTAR ... | | | 16240296,62 | 28186373,42 | 16240296,62 | 28186373,42 | | 11946076,80 |

| ENTIDADE | BALANCETE ANALITICO DO PLANO ANALITICO | | | | | | DATA | ANO | PAGINA |
|-----------------|--|-------------------|----------------|-------------------------------------|-------------|--------------|-------------|--------------|-------------|
| | MUN M.DOURO | PERIODO : Janeiro | A Rectificação | Contas de reclassificação incluídas | | | 2019/03/21 | 2018 | 7 |
| COD. CONTA | DESIGNACAO | ANTERIOR | | DO PERIODO | | ACUMULADO | | SALDO | |
| | | DEBITO | CREDITO | DEBITO | CREDITO | DEBITO | CREDITO | DEVEDOR | CREDOR |
| | TRANSPORTE ... | | | 16240296,62 | 28186373,42 | 16240296,62 | 28186373,42 | | 11946076,80 |
| 94.2.4.4.06.001 | INSTALAÇÃO DE NOVOS CONTADORES | | | 317,61 | 317,61 | 317,61 | 317,61 | | |
| 94.2.4.4.06.003 | SUBSTITUIÇÃO DE CONTADORES | | | 5,32 | 5,32 | 5,32 | 5,32 | | |
| 94.2.4.5 | RESÍDUOS SÓLIDOS | | | 498.188,08 | 498.188,08 | 498.188,08 | 498.188,08 | | |
| 94.2.4.5.01 | LIMPEZA URBANA | | | 151.459,35 | 151.459,35 | 151.459,35 | 151.459,35 | | |
| 94.2.4.5.02 | RECOLHA DE LIXOS | | | 346.728,73 | 346.728,73 | 346.728,73 | 346.728,73 | | |
| 94.2.4.6 | PROTECÇÃO MEIO AMBIENTE E CONSERVAÇÃO NATUREZA | | | 33.409,19 | 33.409,19 | 33.409,19 | 33.409,19 | | |
| 94.2.4.6.01 | MANUTENÇÃO DE ESPAÇOS VERDES | | | 27.439,39 | 27.439,39 | 27.439,39 | 27.439,39 | | |
| 94.2.4.6.01.001 | MANUTENÇÃO DE ESPAÇOS VERDES | | | 27.439,39 | 27.439,39 | 27.439,39 | 27.439,39 | | |
| 94.2.4.6.02 | EXECUÇÃO DE JARDINS | | | 5.507,16 | 5.507,16 | 5.507,16 | 5.507,16 | | |
| 94.2.4.6.03 | CEMITÉRIOS | | | 462,64 | 462,64 | 462,64 | 462,64 | | |
| 94.2.4.6.03.003 | CONSERVAÇÃO DO CEMITÉRIO | | | 462,64 | 462,64 | 462,64 | 462,64 | | |
| 94.2.5 | SERVICOS CULTURAIS, RECREATIVOS E RELIGIOSOS | | | 499.806,06 | 499.806,06 | 499.806,06 | 499.806,06 | | |
| 94.2.5.1 | CULTURA | | | 459.643,50 | 459.643,50 | 459.643,50 | 459.643,50 | | |
| 94.2.5.1.01 | FESTIVAL DE SABORES | | | 158.276,37 | 158.276,37 | 158.276,37 | 158.276,37 | | |
| 94.2.5.1.02 | REALIZAÇÃO DE EVENTOS CULTURAIS | | | 301.367,13 | 301.367,13 | 301.367,13 | 301.367,13 | | |
| 94.2.5.2 | DESPORTO, RECREIO E LAZER | | | 40.162,56 | 40.162,56 | 40.162,56 | 40.162,56 | | |
| 94.2.5.2.01 | REALIZAÇÃO DE EVENTOS DE DESPORTIVOS | | | 19.209,54 | 19.209,54 | 19.209,54 | 19.209,54 | | |
| 94.2.5.2.02 | UNIVERSIDADE SENIOR | | | 495,69 | 495,69 | 495,69 | 495,69 | | |
| 94.2.5.2.03 | PISCINAS MUNICIPAIS | | | 20.457,33 | 20.457,33 | 20.457,33 | 20.457,33 | | |
| 94.3 | FUNÇÕES ECONÓMICAS | | | 523.820,11 | 523.820,11 | 523.820,11 | 523.820,11 | | |
| 94.3.1 | AGRICULTURA, PECUÁRIA, SILVICULTURA, CAÇA E PESCA | | | 34.747,43 | 34.747,43 | 34.747,43 | 34.747,43 | | |
| 94.3.1.0 | AGRICULTURA, PECUÁRIA, SILVICULTURA, CAÇA E PESCA | | | 34.747,43 | 34.747,43 | 34.747,43 | 34.747,43 | | |
| 94.3.1.0.03 | ENCARGOS EXPLORAÇÃO MATADOURO | | | 34.747,43 | 34.747,43 | 34.747,43 | 34.747,43 | | |
| 94.3.2 | INDÚSTRIA E ENERGIA | | | 419.116,02 | 419.116,02 | 419.116,02 | 419.116,02 | | |
| 94.3.2.0 | INDÚSTRIA E ENERGIA | | | 419.116,02 | 419.116,02 | 419.116,02 | 419.116,02 | | |
| 94.3.2.0.01 | AMPLIAÇÃO DE RAMAIS DE ILUMINAÇÃO PÚBLICA | | | 1.434,07 | 1.434,07 | 1.434,07 | 1.434,07 | | |
| 94.3.2.0.02 | ENCARGOS COM ILUMINAÇÃO PÚBLICA | | | 412.352,56 | 412.352,56 | 412.352,56 | 412.352,56 | | |
| 94.3.2.0.03 | OUTROS ENCARGOS COM A ILUMINAÇÃO PÚBLICA | | | 5.329,39 | 5.329,39 | 5.329,39 | 5.329,39 | | |
| 94.3.4 | COMÉRCIO E TURISMO | | | 69.956,66 | 69.956,66 | 69.956,66 | 69.956,66 | | |
| 94.3.4.1 | MERCADOS E FEIRAS | | | 36.577,03 | 36.577,03 | 36.577,03 | 36.577,03 | | |
| 94.3.4.1.01 | MERCADOS E FEIRAS-CONCURSOS DE GADO | | | 36.577,03 | 36.577,03 | 36.577,03 | 36.577,03 | | |
| 94.3.4.2 | TURISMO | | | 33.379,63 | 33.379,63 | 33.379,63 | 33.379,63 | | |
| 94.3.4.2.01 | TURISMO - REALIZAÇÃO DE EVENTOS | | | 29.172,67 | 29.172,67 | 29.172,67 | 29.172,67 | | |
| 94.3.4.2.04 | ENCARGOS DE EXPLORAÇÃO DO CENTRO ACOLHIMENTO | | | 37,15 | 37,15 | 37,15 | 37,15 | | |
| 94.3.4.2.05 | ENCARGOS DE EXPLORAÇÃO DE CENTRO DE FORMAÇÃO DE MA | | | 4.169,81 | 4.169,81 | 4.169,81 | 4.169,81 | | |
| 96 | APURAMENTOS DE CUSTOS INDIRETOS | | | 3.102.584,76 | | 3.102.584,76 | | 3.102.584,76 | |
| 96.1 | Custos Indiretos | | | 3.102.584,76 | | 3.102.584,76 | | 3.102.584,76 | |
| 97 | CUSTOS POR FUNÇÕES | | | 8.904.036,94 | 60.544,90 | 8.904.036,94 | 60.544,90 | 8.843.492,04 | |
| 97.1 | FUNÇÕES GERAIS | | | 1.515.629,16 | | 1.515.629,16 | | 1.515.629,16 | |
| 97.1.1 | SERVIÇOS GERAIS DE ADMINISTRAÇÃO PÚBLICA | | | 1.350.194,08 | | 1.350.194,08 | | 1.350.194,08 | |
| 97.1.1.1 | ADMINISTRACAO GERAL | | | 1.350.194,08 | | 1.350.194,08 | | 1.350.194,08 | |
| 97.1.2 | SEGURANÇA E ORDEM PÚBLICAS | | | 165.435,08 | | 165.435,08 | | 165.435,08 | |
| 97.1.2.1 | PROTECÇÃO CIVIL E LUTA CONTRA INCÊNDIOS | | | 165.435,08 | | 165.435,08 | | 165.435,08 | |
| 97.2 | FUNÇÕES SOCIAIS | | | 5.850.296,94 | 60.544,90 | 5.850.296,94 | 60.544,90 | 5.789.752,04 | |
| 97.2.1 | EDUCAÇÃO | | | 474.756,37 | | 474.756,37 | | 474.756,37 | |
| 97.2.1.1 | ENSINO NÃO SUPERIOR | | | 138.906,64 | | 138.906,64 | | 138.906,64 | |
| 97.2.1.2 | SERVIÇOS AUXILIARES DE ENSINO | | | 335.849,73 | | 335.849,73 | | 335.849,73 | |
| 97.2.2 | SAÚDE | | | 18.740,87 | | 18.740,87 | | 18.740,87 | |
| 97.2.2.0 | SAÚDE | | | 18.740,87 | | 18.740,87 | | 18.740,87 | |
| 97.2.3 | SEGURANÇA E ACCÃO SOCIAIS | | | 813,00 | | 813,00 | | 813,00 | |
| 97.2.3.2 | ACCÃO SOCIAL | | | 813,00 | | 813,00 | | 813,00 | |
| | A TRANSPORTAR ... | | | 22908367,15 | 29741919,79 | 22908367,15 | 29741919,79 | 5.112.524,16 | 11946076,80 |

| ENTIDADE | BALANCETE ANALITICO DO PLANO ANALITICO | | | | | | DATA | ANO | PAGINA |
|---------------|--|-------------------|----------------|-------------------------------------|------------------|--------------|-------------|--------------|-------------|
| | MUN M.DOURO | PERIODO : Janeiro | A Rectificação | Contas de reclassificação incluídas | | | 2019/03/21 | 2018 | 8 |
| COD. CONTA | DESIGNAÇÃO | ANTERIOR | | DO PERIODO | | ACUMULADO | | SALDO | |
| | | DEBITO | CREDITO | DEBITO | CREDITO | DEBITO | CREDITO | DEVEDOR | CREDOR |
| | TRANSPORTE ... | | | 22908367,15 | 29741919,79 | 22908367,15 | 29741919,79 | 5.112.524,16 | 11946076,80 |
| 97.2.4 | HABITAÇÃO E SERVICOS COLECTIVOS | | | 4.141.113,29 | 60.544,90 | 4.141.113,29 | 60.544,90 | 4.080.568,39 | |
| 97.2.4.1 | HABITAÇÃO | | | 372,22 | | 372,22 | | 372,22 | |
| 97.2.4.2 | ORDENAMENTO DO TERRITÓRIO | | | 1.152.956,50 | | 1.152.956,50 | | 1.152.956,50 | |
| 97.2.4.3 | SANEAMENTO | | | 721.373,37 | 60.544,90 | 721.373,37 | 60.544,90 | 660.828,47 | |
| 97.2.4.4 | ABASTECIMENTO DE ÁGUA | | | 1.266.821,93 | | 1.266.821,93 | | 1.266.821,93 | |
| 97.2.4.5 | RESÍDUOS SÓLIDOS | | | 498.188,08 | | 498.188,08 | | 498.188,08 | |
| 97.2.4.6 | PROTECÇÃO MEIO AMBIENTE E CONSERVAÇÃO NATUREZA | | | 501.401,19 | | 501.401,19 | | 501.401,19 | |
| 97.2.5 | SERVICOS CULTURAIS, RECREATIVOS E RELIGIOSOS | | | 1.214.873,41 | | 1.214.873,41 | | 1.214.873,41 | |
| 97.2.5.1 | CULTURA | | | 823.929,60 | | 823.929,60 | | 823.929,60 | |
| 97.2.5.2 | DESPORTO, RECREIO E LAZER | | | 390.943,81 | | 390.943,81 | | 390.943,81 | |
| 97.3 | FUNÇÕES ECONÓMICAS | | | 1.104.241,17 | | 1.104.241,17 | | 1.104.241,17 | |
| 97.3.1 | AGRICULTURA, PECUÁRIA, SILVICULTURA, CAÇA E PESCA | | | 166.991,29 | | 166.991,29 | | 166.991,29 | |
| 97.3.1.0 | AGRICULTURA, PECUÁRIA, SILVICULTURA, CAÇA E PESCA | | | 166.991,29 | | 166.991,29 | | 166.991,29 | |
| 97.3.2 | INDÚSTRIA E ENERGIA | | | 419.116,02 | | 419.116,02 | | 419.116,02 | |
| 97.3.2.0 | INDÚSTRIA E ENERGIA | | | 419.116,02 | | 419.116,02 | | 419.116,02 | |
| 97.3.3 | TRANSPORTES E COMUNICAÇÕES | | | 302.265,61 | | 302.265,61 | | 302.265,61 | |
| 97.3.3.1 | TRANSPORTES RODOVIÁRIOS | | | 302.265,61 | | 302.265,61 | | 302.265,61 | |
| 97.3.4 | COMÉRCIO E TURISMO | | | 173.594,06 | | 173.594,06 | | 173.594,06 | |
| 97.3.4.1 | MERCADOS E FEIRAS | | | 45.989,82 | | 45.989,82 | | 45.989,82 | |
| 97.3.4.2 | TURISMO | | | 127.604,24 | | 127.604,24 | | 127.604,24 | |
| 97.3.5 | OUTRAS FUNÇÕES ECONÓMICAS | | | 42.274,19 | | 42.274,19 | | 42.274,19 | |
| 97.3.5.0 | OUTRAS FUNÇÕES ECONOMICAS | | | 42.274,19 | | 42.274,19 | | 42.274,19 | |
| 97.4 | OUTRAS FUNÇÕES | | | 433.869,67 | | 433.869,67 | | 433.869,67 | |
| 97.4.1 | OPERAÇÕES DA DÍVIDA AUTÁRQUICA | | | 108.811,91 | | 108.811,91 | | 108.811,91 | |
| 97.4.1.0 | OPERAÇÕES DA DÍVIDA AUTÁRQUICA | | | 108.811,91 | | 108.811,91 | | 108.811,91 | |
| 97.4.2 | TRANSFERÊNCIAS ENTRE ADMINISTRAÇÕES | | | 325.057,76 | | 325.057,76 | | 325.057,76 | |
| 97.4.2.0 | TRANSFERÊNCIAS ENTRE ADMINISTRAÇÕES | | | 325.057,76 | | 325.057,76 | | 325.057,76 | |
| | TOTAL ... | | | 29802464,69 | 29802464,69 | 29802464,69 | 29802464,69 | 11946076,80 | 11946076,80 |

| ENTIDADE | BALANCETE ANALITICO DO PLANO ANALITICO | | | | | | DATA | ANO | PAGINA |
|-------------|--|-------------------|--------------|-------------------------------------|---------------------|--------------|--------------|---------|--------------|
| | MUN M.DOURO | PERIODO : Janeiro | A Apuramento | Contas de reclassificação incluídas | | | 2019/03/21 | 2018 | 1 |
| COD. CONTA | DESIGNACAO | ANTERIOR | | DO PERIODO | | ACUMULADO | | SALDO | |
| | | DEBITO | CREDITO | DEBITO | CREDITO | DEBITO | CREDITO | DEVEDOR | CREDOR |
| 90 | CONTAS REFLECTIDAS | | | 2.158.091,45 | 14104168,25 | 2.158.091,45 | 14104168,25 | | 11946076,80 |
| 90.61 | CUSTOS DAS MERC. VENDIDAS MATER. CONSUMIDAS | | | 5.600,39 | 460.524,33 | 5.600,39 | 460.524,33 | | 454.923,94 |
| 90.62 | FORNECIMENTOS E SERVICOS EXTERNOS | | | 636.454,40 | 4.050.270,70 | 636.454,40 | 4.050.270,70 | | 3.413.816,30 |
| 90.63 | TRANSFER. E SUBSIDIOS CORRENTES C. PREST.SOCIAIS | | | 1.695,00 | 950.191,16 | 1.695,00 | 950.191,16 | | 948.496,16 |
| 90.64 | CUSTOS COM O PESSOAL | | | 1.390.519,01 | 4.433.407,70 | 1.390.519,01 | 4.433.407,70 | | 3.042.888,69 |
| 90.65 | OUTROS CUSTOS E PERDAS OPERACIONAIS | | | 2.020,05 | 99.875,47 | 2.020,05 | 99.875,47 | | 97.855,42 |
| 90.66 | AMORTIZACOES DO EXERCICIO | | | | 3.791.899,55 | | 3.791.899,55 | | 3.791.899,55 |
| 90.68 | CUSTOS E PERDAS FINANCEIRAS | | | 8.922,47 | 120.870,18 | 8.922,47 | 120.870,18 | | 111.947,71 |
| 90.69 | CUSTOS E PERDAS EXTRAORDINARIAS | | | 112.880,13 | 197.129,16 | 112.880,13 | 197.129,16 | | 84.249,03 |
| 91 | UNIDADES ORGANICAS | | | 6.963.420,24 | 6.963.420,24 | 6.963.420,24 | 6.963.420,24 | | |
| 91.1 | ADMINISTRACAO AUTARQUICA | | | 863.035,63 | 863.035,63 | 863.035,63 | 863.035,63 | | |
| 91.1.01 | ASSEMBLEIA MUNICIPAL | | | 7.956,93 | 7.956,93 | 7.956,93 | 7.956,93 | | |
| 91.1.02 | CAMARA MUNICIPAL | | | 766.060,05 | 766.060,05 | 766.060,05 | 766.060,05 | | |
| 91.1.05 | GABINETE APOIO PESSOAL | | | 89.018,65 | 89.018,65 | 89.018,65 | 89.018,65 | | |
| 91.2 | DIVISAO ADMINISTRATIVA E FINANCEIRA | | | 676.034,41 | 676.034,41 | 676.034,41 | 676.034,41 | | |
| 91.2.01 | SECAO DE EXPEDIENTE E SERVICOS GERAIS | | | 87.104,27 | 87.104,27 | 87.104,27 | 87.104,27 | | |
| 91.2.02 | SECAO DE PESSOAL | | | 95.928,22 | 95.928,22 | 95.928,22 | 95.928,22 | | |
| 91.2.03 | SECAO DE CONTABILIDADE | | | 176.795,96 | 176.795,96 | 176.795,96 | 176.795,96 | | |
| 91.2.04 | SECAO DE PATRIMONIO E APROVISIONAMENTO | | | 82.556,57 | 82.556,57 | 82.556,57 | 82.556,57 | | |
| 91.2.05 | TESOURARIA | | | 41.149,71 | 41.149,71 | 41.149,71 | 41.149,71 | | |
| 91.2.06 | APOIO ORGAOS MUNICIPAIS, CONTRATOS E NOTARIADO | | | 3.769,66 | 3.769,66 | 3.769,66 | 3.769,66 | | |
| 91.2.07 | INFORMATICA | | | 172.645,68 | 172.645,68 | 172.645,68 | 172.645,68 | | |
| 91.2.99 | ENCARGOS GERAIS DIVISAO ADMIN. E FINANCEIRA | | | 16.084,34 | 16.084,34 | 16.084,34 | 16.084,34 | | |
| 91.3 | DIVISAO AMBIENTE E GESTÃO URBANA | | | 962.785,17 | 962.785,17 | 962.785,17 | 962.785,17 | | |
| 91.3.01 | URBANISMO | | | 178.100,81 | 178.100,81 | 178.100,81 | 178.100,81 | | |
| 91.3.02 | PARQUES E JARDINS | | | 191.467,96 | 191.467,96 | 191.467,96 | 191.467,96 | | |
| 91.3.04 | MEIO AMBIENTE | | | 322.566,92 | 322.566,92 | 322.566,92 | 322.566,92 | | |
| 91.3.05 | FISCALIZACAO DE OBRAS | | | 43.219,60 | 43.219,60 | 43.219,60 | 43.219,60 | | |
| 91.3.07 | MATADOURO | | | 227.429,88 | 227.429,88 | 227.429,88 | 227.429,88 | | |
| 91.4 | DIVISAO DE OBRAS MUNICIPAIS | | | 2.259.701,71 | 2.259.701,71 | 2.259.701,71 | 2.259.701,71 | | |
| 91.4.01 | AGUAS | | | 256.603,14 | 256.603,14 | 256.603,14 | 256.603,14 | | |
| 91.4.02 | SANEAMENTOS | | | 83.310,53 | 83.310,53 | 83.310,53 | 83.310,53 | | |
| 91.4.03 | OBRAS MUNICIPAIS | | | 1.250.427,63 | 1.250.427,63 | 1.250.427,63 | 1.250.427,63 | | |
| 91.4.05 | PARQUE DE MAQUINAS E VIATURAS | | | 474.541,05 | 474.541,05 | 474.541,05 | 474.541,05 | | |
| 91.4.06 | AGUAS E SANEAMENTOS - CUSTOS COMUNS | | | 194.419,63 | 194.419,63 | 194.419,63 | 194.419,63 | | |
| 91.4.99 | ENCARGOS GERAIS DIVISAO OBRAS MUNICIPAIS | | | 399,73 | 399,73 | 399,73 | 399,73 | | |
| 91.5 | DIVISAO SOCIOCULTURAL | | | 1.930.976,33 | 1.930.976,33 | 1.930.976,33 | 1.930.976,33 | | |
| 91.5.01 | DESPORTO, JUVENTUDE E TEMPOS LIVRES | | | 203.408,27 | 203.408,27 | 203.408,27 | 203.408,27 | | |
| 91.5.02 | BIBLIOTECA MUNICIPAL | | | 70.398,63 | 70.398,63 | 70.398,63 | 70.398,63 | | |
| 91.5.03 | CULTURA | | | 619.672,31 | 619.672,31 | 619.672,31 | 619.672,31 | | |
| 91.5.04 | ACAO EDUCATIVA | | | 726.236,88 | 726.236,88 | 726.236,88 | 726.236,88 | | |
| 91.5.05 | ARQUIVO | | | 71.447,50 | 71.447,50 | 71.447,50 | 71.447,50 | | |
| 91.5.06 | HABITACAO E ACAO SOCIAL | | | 97.402,05 | 97.402,05 | 97.402,05 | 97.402,05 | | |
| 91.5.07 | TURISMO | | | 95.241,16 | 95.241,16 | 95.241,16 | 95.241,16 | | |
| 91.5.08 | APOIO ADMINISTRATIVO | | | 38.290,56 | 38.290,56 | 38.290,56 | 38.290,56 | | |
| 91.5.09 | CNO, FORMACAO E IGUALDADE | | | 7.995,00 | 7.995,00 | 7.995,00 | 7.995,00 | | |
| 91.5.99 | ENCARGOS GERAIS DIVISAO SOCIOCULTURAL | | | 883,97 | 883,97 | 883,97 | 883,97 | | |
| 91.6 | GABINETE DE APOIO TECNICO | | | 225.942,84 | 225.942,84 | 225.942,84 | 225.942,84 | | |
| 91.6.01 | GABINETE DE APOIO AO AGRICULTOR E INVESTIDOR | | | 60.575,77 | 60.575,77 | 60.575,77 | 60.575,77 | | |
| 91.6.02 | GABINETE JURIDICO E DO CONTENTENCIOSO | | | 52.073,51 | 52.073,51 | 52.073,51 | 52.073,51 | | |
| 91.6.03 | GPDC - GABINETE PLANEAMENTO, DESEN. CONTROLO | | | 113.293,56 | 113.293,56 | 113.293,56 | 113.293,56 | | |
| 91.7 | GABINETE MEDICO VETERINARIO | | | 44.944,15 | 44.944,15 | 44.944,15 | 44.944,15 | | |
| 91.7.01 | GABINETE MEDICO VETERINARIO | | | 44.944,15 | 44.944,15 | 44.944,15 | 44.944,15 | | |
| 92 | EDIFICIOS MUNICIPAIS E VIATURAS | | | 5.442.917,58 | 5.442.917,58 | 5.442.917,58 | 5.442.917,58 | | |
| | A TRANSPORTAR ... | | | 9.121.511,69 | 21067588,49 | 9.121.511,69 | 21067588,49 | | 11946076,80 |

| ENTIDADE | BALANCETE ANALITICO DO PLANO ANALITICO | | | | | | DATA | ANO | PAGINA |
|-------------|--|-------------------|--------------|-------------------------------------|---------------------|---------------------|---------------------|---------|-------------|
| | MUN M.DOURO | PERIODO : Janeiro | A Apuramento | Contas de reclassificação incluídas | | | 2019/03/21 | 2018 | 2 |
| COD. CONTA | DESIGNACAO | ANTERIOR | | DO PERIODO | | ACUMULADO | | SALDO | |
| | | DEBITO | CREDITO | DEBITO | CREDITO | DEBITO | CREDITO | DEVEDOR | CREDOR |
| | TRANSPORTE ... | | | 9.121.511,69 | 21067588,49 | 9.121.511,69 | 21067588,49 | | 11946076,80 |
| 92.1 | EDIFICIOS MUNICIPAIS | | | 5.113.118,40 | 5.113.118,40 | 5.113.118,40 | 5.113.118,40 | | |
| 92.1.001 | CMMD | | | 633.715,80 | 633.715,80 | 633.715,80 | 633.715,80 | | |
| 92.1.002 | ARMAZÉNS/OFICINAS | | | 39.418,15 | 39.418,15 | 39.418,15 | 39.418,15 | | |
| 92.1.003 | POLO DA UTAD | | | 27.265,60 | 27.265,60 | 27.265,60 | 27.265,60 | | |
| 92.1.004 | CABANAIS DO CASTELO | | | 12.591,24 | 12.591,24 | 12.591,24 | 12.591,24 | | |
| 92.1.005 | CASA 1 DOS MAGISTRADOS | | | 1.598,40 | 1.598,40 | 1.598,40 | 1.598,40 | | |
| 92.1.006 | CASA 2 DOS MAGISTRADOS | | | 269,69 | 269,69 | 269,69 | 269,69 | | |
| 92.1.007 | CASA DA CULTURA | | | 25.809,34 | 25.809,34 | 25.809,34 | 25.809,34 | | |
| 92.1.008 | CASA DA MÚSICA | | | 17.111,17 | 17.111,17 | 17.111,17 | 17.111,17 | | |
| 92.1.009 | AUDITORIO | | | 7.583,81 | 7.583,81 | 7.583,81 | 7.583,81 | | |
| 92.1.010 | BIBLIOTECA MUNICIPAL | | | 33.346,25 | 33.346,25 | 33.346,25 | 33.346,25 | | |
| 92.1.011 | ANTIGO ARQUIVO (RESIDÊNCIA DO IASE) | | | 1.802,49 | 1.802,49 | 1.802,49 | 1.802,49 | | |
| 92.1.012 | CASA DAS 4 ESQUINAS | | | 1.422,21 | 1.422,21 | 1.422,21 | 1.422,21 | | |
| 92.1.013 | PAVILHAO MULTIUSOS | | | 40.747,73 | 40.747,73 | 40.747,73 | 40.747,73 | | |
| 92.1.014 | EDIFÍCIO DE USOS MÚLTIPLOS (INCLUI CINETEATRO) | | | 35.866,38 | 35.866,38 | 35.866,38 | 35.866,38 | | |
| 92.1.015 | ARQUIVO MUNICIPAL | | | 25.014,91 | 25.014,91 | 25.014,91 | 25.014,91 | | |
| 92.1.017 | ESCOLA VELHA - CASA DA MÚSICA DE SENDIM | | | 11.334,42 | 11.334,42 | 11.334,42 | 11.334,42 | | |
| 92.1.018 | ETA DE MIRANDA | | | 108.696,31 | 108.696,31 | 108.696,31 | 108.696,31 | | |
| 92.1.019 | ETAR | | | 25.397,17 | 25.397,17 | 25.397,17 | 25.397,17 | | |
| 92.1.020 | ETAR DE SENDIM | | | 201,14 | 201,14 | 201,14 | 201,14 | | |
| 92.1.021 | ETA DE PICOTE | | | 18.448,29 | 18.448,29 | 18.448,29 | 18.448,29 | | |
| 92.1.022 | POSTO DE TURISMO | | | 1.641,14 | 1.641,14 | 1.641,14 | 1.641,14 | | |
| 92.1.023 | PARQUE DE CAMPISMO | | | 57.114,75 | 57.114,75 | 57.114,75 | 57.114,75 | | |
| 92.1.024 | CENTRO DE RECEPÇÃO DE VISITANTES | | | 9.373,11 | 9.373,11 | 9.373,11 | 9.373,11 | | |
| 92.1.025 | CENTRO DE INTEPRETAÇÃO TURISTICO AMBIENTAL | | | 6.836,33 | 6.836,33 | 6.836,33 | 6.836,33 | | |
| 92.1.026 | CENTRO DE ACOLHIMENTO DO BARROCAL | | | 17.759,28 | 17.759,28 | 17.759,28 | 17.759,28 | | |
| 92.1.027 | ESTÁDIO MUNICIPAL | | | 113.438,07 | 113.438,07 | 113.438,07 | 113.438,07 | | |
| 92.1.028 | PISCINA COBERTA | | | 158.100,20 | 158.100,20 | 158.100,20 | 158.100,20 | | |
| 92.1.029 | PISCINA DESCOBERTA DE MIRANDA | | | 39.503,59 | 39.503,59 | 39.503,59 | 39.503,59 | | |
| 92.1.030 | PISCINA DESCOBERTA DE SENDIM | | | 15.242,82 | 15.242,82 | 15.242,82 | 15.242,82 | | |
| 92.1.031 | CAIS FLUVIAL DE MIRANDA | | | 6.609,40 | 6.609,40 | 6.609,40 | 6.609,40 | | |
| 92.1.032 | CAIS FLUVIAL DE SENDIM | | | 6.615,03 | 6.615,03 | 6.615,03 | 6.615,03 | | |
| 92.1.033 | PARQUE NAUTICO MIRANDA | | | 5.315,59 | 5.315,59 | 5.315,59 | 5.315,59 | | |
| 92.1.034 | JARDIM DE INFÂNCIA DE MIRANDA | | | 8.006,61 | 8.006,61 | 8.006,61 | 8.006,61 | | |
| 92.1.035 | ESCOLA DO 1º CEB (ANTIGO CICLO) | | | 32.894,63 | 32.894,63 | 32.894,63 | 32.894,63 | | |
| 92.1.036 | JARDIM DE INFÂNCIA DE SENDIM | | | 29.716,80 | 29.716,80 | 29.716,80 | 29.716,80 | | |
| 92.1.037 | ESCOLA DO 1º CEB DE SENDIM | | | 45.394,74 | 45.394,74 | 45.394,74 | 45.394,74 | | |
| 92.1.038 | BAR DOS FRADES TRINOS | | | 1.376,63 | 1.376,63 | 1.376,63 | 1.376,63 | | |
| 92.1.039 | MERCADO MUNICIPAL | | | 11.107,79 | 11.107,79 | 11.107,79 | 11.107,79 | | |
| 92.1.040 | JARDIM DE INFANCIA DE PALAÇOULO | | | 8.930,07 | 8.930,07 | 8.930,07 | 8.930,07 | | |
| 92.1.041 | ESCOLA 1 CEB DE PALAÇOULO | | | 6.501,44 | 6.501,44 | 6.501,44 | 6.501,44 | | |
| 92.1.042 | PODESORTIVO DA TERRONHA | | | 9.684,58 | 9.684,58 | 9.684,58 | 9.684,58 | | |
| 92.1.043 | PAVILHAO GIMNOESPORATIVO DE MIRANDA | | | 8.054,33 | 8.054,33 | 8.054,33 | 8.054,33 | | |
| 92.1.044 | POLIDESORTIVO SITO NO BAIRRO DA TERRONHA | | | 1.933,42 | 1.933,42 | 1.933,42 | 1.933,42 | | |
| 92.1.045 | CEMITERIO MUNICIPAL | | | 4.195,71 | 4.195,71 | 4.195,71 | 4.195,71 | | |
| 92.1.046 | MERCADO DE GADO DE MALHADAS | | | 3.070,59 | 3.070,59 | 3.070,59 | 3.070,59 | | |
| 92.1.047 | MATADOURO MUNICIPAL | | | 26.929,67 | 26.929,67 | 26.929,67 | 26.929,67 | | |
| 92.1.048 | CASAS DO BAIRRO DA TERRONHA | | | 10.022,13 | 10.022,13 | 10.022,13 | 10.022,13 | | |
| 92.1.049 | CASAS DO BARROCAL DO DOURO | | | 1.685,58 | 1.685,58 | 1.685,58 | 1.685,58 | | |
| 92.1.050 | BAR DA EDP NO BARROCAL DO DOURO | | | 875,17 | 875,17 | 875,17 | 875,17 | | |
| 92.1.051 | EDIFICIOS DE USO NAO ESPECIFICO | | | 36.486,64 | 36.486,64 | 36.486,64 | 36.486,64 | | |
| 92.1.052 | PARQUE URBANO DO RIO FRESNO | | | 373.632,83 | 373.632,83 | 373.632,83 | 373.632,83 | | |
| 92.1.053 | JARDIM E PRACETAS | | | 91.646,00 | 91.646,00 | 91.646,00 | 91.646,00 | | |
| 92.1.054 | REDES DE AGUA NO CONCELHO | | | 815.640,45 | 815.640,45 | 815.640,45 | 815.640,45 | | |
| 92.1.055 | REDES DE SANEAMENTO NO CONCELHO | | | 625.235,90 | 625.235,90 | 625.235,90 | 625.235,90 | | |
| 92.1.057 | ARRANJOS URBANISTICOS | | | 1.063.016,46 | 1.063.016,46 | 1.063.016,46 | 1.063.016,46 | | |
| | A TRANSPORTAR ... | | | 13842739,67 | 25788816,47 | 13842739,67 | 25788816,47 | | 11946076,80 |

| ENTIDADE | BALANCETE ANALITICO DO PLANO ANALITICO | | | | | | DATA | ANO | PAGINA |
|------------|--|-------------------|--------------|-------------------------------------|-------------|-------------|-------------|---------|-------------|
| | MUN M.DOURO | PERIODO : Janeiro | A Apuramento | Contas de reclassificação incluídas | | | 2019/03/21 | 2018 | 3 |
| COD. CONTA | DESIGNACAO | ANTERIOR | | DO PERIODO | | ACUMULADO | | SALDO | |
| | | DEBITO | CREDITO | DEBITO | CREDITO | DEBITO | CREDITO | DEVEDOR | CREDOR |
| | TRANSPORTE ... | | | 13842739,67 | 25788816,47 | 13842739,67 | 25788816,47 | | 11946076,80 |
| 92.1.058 | VIACÇÃO RURAL \ ESTRADAS MUNICIPAIS | | | 302.265,61 | 302.265,61 | 302.265,61 | 302.265,61 | | |
| 92.1.059 | ETARS COMPACTAS | | | 5.010,14 | 5.010,14 | 5.010,14 | 5.010,14 | | |
| 92.1.060 | PARQUES INFANTIS | | | 5.903,25 | 5.903,25 | 5.903,25 | 5.903,25 | | |
| 92.1.099 | ANTIGAS ESCOLAS PRIMARIAS | | | 37.679,27 | 37.679,27 | 37.679,27 | 37.679,27 | | |
| 92.1.102 | EDIFICIOS CULTURAI | | | 40,20 | 40,20 | 40,20 | 40,20 | | |
| 92.1.107 | ANTIGO POSTO/ZONA ZOOTECNICO DE MALHADAS | | | 4.858,56 | 4.858,56 | 4.858,56 | 4.858,56 | | |
| 92.1.108 | CENTRO DE FORMAÇÃO AGRARIA EM MALHADAS | | | 36.133,39 | 36.133,39 | 36.133,39 | 36.133,39 | | |
| 92.2 | VIATURAS | | | 329.799,18 | 329.799,18 | 329.799,18 | 329.799,18 | | |
| 92.2.001 | 82-19-TM | | | 593,15 | 593,15 | 593,15 | 593,15 | | |
| 92.2.002 | 76-65-BH | | | 1.315,55 | 1.315,55 | 1.315,55 | 1.315,55 | | |
| 92.2.003 | 86-02-JS | | | 3.432,15 | 3.432,15 | 3.432,15 | 3.432,15 | | |
| 92.2.004 | VL-18-15 | | | 55,01 | 55,01 | 55,01 | 55,01 | | |
| 92.2.005 | 82-MV-57 | | | 3.454,86 | 3.454,86 | 3.454,86 | 3.454,86 | | |
| 92.2.006 | 18-22-VC | | | 5.851,08 | 5.851,08 | 5.851,08 | 5.851,08 | | |
| 92.2.007 | 02-09-JR | | | 3.352,98 | 3.352,98 | 3.352,98 | 3.352,98 | | |
| 92.2.008 | 56-66-EU | | | 2.000,66 | 2.000,66 | 2.000,66 | 2.000,66 | | |
| 92.2.009 | 06-03-GT | | | 5.930,96 | 5.930,96 | 5.930,96 | 5.930,96 | | |
| 92.2.011 | 80-AF-85 | | | 486,19 | 486,19 | 486,19 | 486,19 | | |
| 92.2.012 | 65-AE-44 | | | 2.455,63 | 2.455,63 | 2.455,63 | 2.455,63 | | |
| 92.2.014 | 49-AG-98 | | | 6.018,76 | 6.018,76 | 6.018,76 | 6.018,76 | | |
| 92.2.015 | 76-91-CH | | | 60,26 | 60,26 | 60,26 | 60,26 | | |
| 92.2.016 | 72-53-LZ | | | 10.715,15 | 10.715,15 | 10.715,15 | 10.715,15 | | |
| 92.2.017 | 75-59-MM | | | 3.692,66 | 3.692,66 | 3.692,66 | 3.692,66 | | |
| 92.2.018 | NQ-01-58 | | | 2.555,00 | 2.555,00 | 2.555,00 | 2.555,00 | | |
| 92.2.019 | FX-93-26 | | | 2.499,94 | 2.499,94 | 2.499,94 | 2.499,94 | | |
| 92.2.020 | 58-93-LZ | | | 9.109,10 | 9.109,10 | 9.109,10 | 9.109,10 | | |
| 92.2.021 | 21-92-GV | | | 6.437,98 | 6.437,98 | 6.437,98 | 6.437,98 | | |
| 92.2.022 | QT-99-58 | | | 4.433,45 | 4.433,45 | 4.433,45 | 4.433,45 | | |
| 92.2.023 | OD-06-04 | | | 3.194,23 | 3.194,23 | 3.194,23 | 3.194,23 | | |
| 92.2.025 | 29-10-CF | | | 3.867,54 | 3.867,54 | 3.867,54 | 3.867,54 | | |
| 92.2.027 | OJ-33-20 | | | 6.107,32 | 6.107,32 | 6.107,32 | 6.107,32 | | |
| 92.2.028 | 67-00-MP | | | 8.190,21 | 8.190,21 | 8.190,21 | 8.190,21 | | |
| 92.2.029 | 15-65-TE | | | 2.783,55 | 2.783,55 | 2.783,55 | 2.783,55 | | |
| 92.2.030 | 68-29-JQ | | | 1.918,53 | 1.918,53 | 1.918,53 | 1.918,53 | | |
| 92.2.031 | 67-DN-93 | | | 5.013,52 | 5.013,52 | 5.013,52 | 5.013,52 | | |
| 92.2.032 | 99-EG-35 | | | 6.670,07 | 6.670,07 | 6.670,07 | 6.670,07 | | |
| 92.2.033 | 64-EG-68 | | | 4.839,19 | 4.839,19 | 4.839,19 | 4.839,19 | | |
| 92.2.034 | 42-EI-02 | | | 5.283,06 | 5.283,06 | 5.283,06 | 5.283,06 | | |
| 92.2.035 | 35-68-QJ | | | 5.766,84 | 5.766,84 | 5.766,84 | 5.766,84 | | |
| 92.2.036 | SP-79-30 | | | 212,43 | 212,43 | 212,43 | 212,43 | | |
| 92.2.037 | 19-91-DF | | | 6.643,17 | 6.643,17 | 6.643,17 | 6.643,17 | | |
| 92.2.038 | 68-67-EL | | | 937,57 | 937,57 | 937,57 | 937,57 | | |
| 92.2.039 | QS-97-99 | | | 4.589,97 | 4.589,97 | 4.589,97 | 4.589,97 | | |
| 92.2.040 | 08-MQ-80 | | | 8.352,79 | 8.352,79 | 8.352,79 | 8.352,79 | | |
| 92.2.041 | 21-41-ZQ (UNIDADE MOVEI) | | | 291,06 | 291,06 | 291,06 | 291,06 | | |
| 92.2.042 | 46-07-UA | | | 3.549,05 | 3.549,05 | 3.549,05 | 3.549,05 | | |
| 92.2.044 | 10-HX-72 | | | 24.304,60 | 24.304,60 | 24.304,60 | 24.304,60 | | |
| 92.2.045 | 58-RETROESCAVADORA CASE Nº 4(37-OD-08) | | | 12.643,98 | 12.643,98 | 12.643,98 | 12.643,98 | | |
| 92.2.046 | 10-75-VV | | | 2.900,70 | 2.900,70 | 2.900,70 | 2.900,70 | | |
| 92.2.047 | 97-LV-57 | | | 49.613,42 | 49.613,42 | 49.613,42 | 49.613,42 | | |
| 92.2.048 | IMDR07-97 | | | 19,84 | 19,84 | 19,84 | 19,84 | | |
| 92.2.049 | 59-GIRATORIA | | | 3.286,55 | 3.286,55 | 3.286,55 | 3.286,55 | | |
| 92.2.056 | 47-DUMPER (02-PV-75) | | | 681,51 | 681,51 | 681,51 | 681,51 | | |
| 92.2.057 | 48-EMPILHADOR | | | 475,56 | 475,56 | 475,56 | 475,56 | | |
| 92.2.058 | MOTONIVELADORA MG 330 (3EA00416) | | | 24.107,86 | 24.107,86 | 24.107,86 | 24.107,86 | | |
| 92.2.059 | 42-RI-07 | | | | | | | | |
| | 52-MOTOCULTIVADOR | | | 61,22 | 61,22 | 61,22 | 61,22 | | |
| | A TRANSPORTAR ... | | | 14505385,95 | 26451462,75 | 14505385,95 | 26451462,75 | | 11946076,80 |

| ENTIDADE | BALANCETE ANALITICO DO PLANO ANALITICO | | | | | | DATA | ANO | PAGINA |
|----------------|---|-------------------|--------------|-------------------------------------|-------------------|-------------------|-------------------|---------|-------------|
| | MUN M.DOURO | PERIODO : Janeiro | A Apuramento | Contas de reclassificação incluídas | | | 2019/03/21 | 2018 | 4 |
| COD. CONTA | DESIGNACAO | ANTERIOR | | DO PERIODO | | ACUMULADO | | SALDO | |
| | | DEBITO | CREDITO | DEBITO | CREDITO | DEBITO | CREDITO | DEVEDOR | CREDOR |
| | TRANSPORTE ... | | | 14505385,95 | 26451462,75 | 14505385,95 | 26451462,75 | | 11946076,80 |
| 92.2.060 | 53-RETROSCAVADOR CASE N° 2 (SE-CGG0165389)02-PV-58 | | | 5.041,83 | 5.041,83 | 5.041,83 | 5.041,83 | | |
| 92.2.061 | 54-RETROSCAVADORA CASE N° 3 (37-OD-17) | | | 6.724,30 | 6.724,30 | 6.724,30 | 6.724,30 | | |
| 92.2.062 | 55-RETROSCAVADORA CASE N° 1 (91-NR-44) | | | 4.224,77 | 4.224,77 | 4.224,77 | 4.224,77 | | |
| 92.2.063 | 57- CASE BOBCAT (N8EAH-2010) 41-RI-79 | | | 2.251,29 | 2.251,29 | 2.251,29 | 2.251,29 | | |
| 92.2.065 | 47-DV-67 | | | 9.582,39 | 9.582,39 | 9.582,39 | 9.582,39 | | |
| 92.2.067 | 85-02-IO (RENAULT C/ CÂMERA FRIGORÍFICA) | | | 9.351,89 | 9.351,89 | 9.351,89 | 9.351,89 | | |
| 92.2.068 | CITROEN ELYSEE 99-TQ-56 | | | 7.671,36 | 7.671,36 | 7.671,36 | 7.671,36 | | |
| 92.2.069 | OPEL CORSA 54-TH-22 | | | 3.947,57 | 3.947,57 | 3.947,57 | 3.947,57 | | |
| 92.2.070 | OPEL CORSA 54-TH-29 | | | 2.867,41 | 2.867,41 | 2.867,41 | 2.867,41 | | |
| 92.2.071 | CITROEN C3 1.6 69-TV-03 | | | 4.046,53 | 4.046,53 | 4.046,53 | 4.046,53 | | |
| 92.2.090 | MAQUINAS E FERRAMENTAS | | | 3.333,98 | 3.333,98 | 3.333,98 | 3.333,98 | | |
| 93 | SUBSÍDIOS, TRANSFERÊNCIAS E ENCARGOS FINANCEIROS | | | 900.078,27 | 900.078,27 | 900.078,27 | 900.078,27 | | |
| 93.01 | SUBSÍDIOS, TRANSFERÊNCIAS E OUTROS ENCARGOS | | | 733.324,06 | 733.324,06 | 733.324,06 | 733.324,06 | | |
| 93.01.01 | PROTECÇÃO CIVIL E LUTA CONTRA INCÊNDIOS | | | 157.165,54 | 157.165,54 | 157.165,54 | 157.165,54 | | |
| 93.01.01.01 | PROTECÇÃO CIVIL | | | 92.772,93 | 92.772,93 | 92.772,93 | 92.772,93 | | |
| 93.01.01.02 | EQUIPAS DE INTERVENÇÃO PERMANENTE | | | 64.392,61 | 64.392,61 | 64.392,61 | 64.392,61 | | |
| 93.01.02 | AGRUPAMENTO DE ESCOLAS | | | 5.335,00 | 5.335,00 | 5.335,00 | 5.335,00 | | |
| 93.01.02.01 | AGRUPAMENTO DE ESCOLAS | | | 5.335,00 | 5.335,00 | 5.335,00 | 5.335,00 | | |
| 93.01.03 | ASSOCIAÇÕES CULTURAIS, DESPORTIVAS E RECRETIVAS | | | 119.007,00 | 119.007,00 | 119.007,00 | 119.007,00 | | |
| 93.01.03.01 | ASSOCIAÇÕES CULTURAIS | | | 41.207,00 | 41.207,00 | 41.207,00 | 41.207,00 | | |
| 93.01.03.01.01 | ASSOCIAÇÃO FILARMONICA MIRANDESA | | | 17.500,00 | 17.500,00 | 17.500,00 | 17.500,00 | | |
| 93.01.03.01.02 | ARJM | | | 3.250,00 | 3.250,00 | 3.250,00 | 3.250,00 | | |
| 93.01.03.01.03 | ASSOCIAÇÕES CULTURAIS DO CONCELHO | | | 3.250,00 | 3.250,00 | 3.250,00 | 3.250,00 | | |
| 93.01.03.01.04 | ASSOCIAÇÃO DE ESTUDANTES | | | 1.000,00 | 1.000,00 | 1.000,00 | 1.000,00 | | |
| 93.01.03.01.05 | ASSOCIAÇÃO CULTURAL E RECREATIVA CONSTANTINENSE | | | 400,00 | 400,00 | 400,00 | 400,00 | | |
| 93.01.03.01.09 | SERVIÇOS SOCIAIS DE MIRANDA DO DOURO | | | 3.757,00 | 3.757,00 | 3.757,00 | 3.757,00 | | |
| 93.01.03.01.11 | LERIAS ASSOCIAÇÃO CULTURAL | | | 1.200,00 | 1.200,00 | 1.200,00 | 1.200,00 | | |
| 93.01.03.01.13 | ASSOCIAÇÃO CULTURAL E RECREATIVA DE FONTE ALDEIA | | | 600,00 | 600,00 | 600,00 | 600,00 | | |
| 93.01.03.01.14 | ASSOCIAÇÃO CULTURAL E DESPORTIVA DE ATENOR | | | 3.000,00 | 3.000,00 | 3.000,00 | 3.000,00 | | |
| 93.01.03.01.16 | GRUP CULTURAL E RECREATIVO RENAScer DAS TRADIÇÕES | | | 600,00 | 600,00 | 600,00 | 600,00 | | |
| 93.01.03.01.17 | ASSOCIAÇÃO CULTURAL E RECREATIVA DE AGUAS-VIVAS | | | 600,00 | 600,00 | 600,00 | 600,00 | | |
| 93.01.03.01.18 | ASSOCIAÇÃO CULTURAL E RECREATIVA DE CÉRCIO | | | 400,00 | 400,00 | 400,00 | 400,00 | | |
| 93.01.03.01.99 | DIVERSAS | | | 5.650,00 | 5.650,00 | 5.650,00 | 5.650,00 | | |
| 93.01.03.02 | ASSOCIAÇÕES DESPORTIVAS | | | 65.050,00 | 65.050,00 | 65.050,00 | 65.050,00 | | |
| 93.01.03.02.01 | GRUPO DESPORTIVO MIRANDES | | | 44.000,00 | 44.000,00 | 44.000,00 | 44.000,00 | | |
| 93.01.03.02.02 | GRUPO DESPORTIVO DE SENDIM | | | 14.000,00 | 14.000,00 | 14.000,00 | 14.000,00 | | |
| 93.01.03.02.99 | DIVERSAS | | | 7.050,00 | 7.050,00 | 7.050,00 | 7.050,00 | | |
| 93.01.03.99 | DIVERSAS FESTIVIDADES | | | 12.750,00 | 12.750,00 | 12.750,00 | 12.750,00 | | |
| 93.01.03.99.99 | DIVERSAS (FESTIVIDADES NO CONCELHO) | | | 12.750,00 | 12.750,00 | 12.750,00 | 12.750,00 | | |
| 93.01.04 | ASSOCIAÇÕES AGRÍCOLAS, INDUSTRIAIS E COMERCIAIS | | | 92.055,00 | 92.055,00 | 92.055,00 | 92.055,00 | | |
| 93.01.04.01 | COOPERATIVA AGRICOLA DE PALAÇOULO | | | 10.000,00 | 10.000,00 | 10.000,00 | 10.000,00 | | |
| 93.01.04.02 | ASSOCIAÇÃO PARA O ESTUDO E PROTECÇÃO DO GA (AEPGA) | | | 48.855,00 | 48.855,00 | 48.855,00 | 48.855,00 | | |
| 93.01.04.04 | ASSOCIAÇÃO DE CAÇADORES DE VILA CHÃ DA BRACIOSA | | | 2.900,00 | 2.900,00 | 2.900,00 | 2.900,00 | | |
| 93.01.04.05 | ASSOCIAÇÃO CAÇA E PESCA DA FREGUESIA DE CONSTANTIM | | | 2.800,00 | 2.800,00 | 2.800,00 | 2.800,00 | | |
| | A TRANSPORTAR ... | | | 14910491,81 | 26856568,61 | 14910491,81 | 26856568,61 | | 11946076,80 |

| ENTIDADE | BALANCETE ANALITICO DO PLANO ANALITICO | | | | | | DATA | ANO | PAGINA |
|----------------|--|-------------------|--------------|-------------------------------------|-------------------|-------------|-------------|---------|-------------|
| | MUN M.DOURO | PERIODO : Janeiro | A Apuramento | Contas de reclassificação incluídas | | | 2019/03/21 | 2018 | 5 |
| COD. CONTA | DESIGNACAO | ANTERIOR | | DO PERIODO | | ACUMULADO | | SALDO | |
| | | DEBITO | CREDITO | DEBITO | CREDITO | DEBITO | CREDITO | DEVEDOR | CREDOR |
| | TRANSPORTE ... | | | 14910491,81 | 26856568,61 | 14910491,81 | 26856568,61 | | 11946076,80 |
| 93.01.04.99 | ASSOCIAÇÕES AGRÍCOLAS, INDUSTRIAIS E COMERCIAIS | | | 27.500,00 | 27.500,00 | 27.500,00 | 27.500,00 | | |
| 93.01.05 | TRANSFERÊNCIAS ENTRE ADMINISTRAÇÕES | | | 344.649,19 | 344.649,19 | 344.649,19 | 344.649,19 | | |
| 93.01.05.01 | EMPRESAS MUNICIPAIS E INTERMUNICIPAIS | | | 45.207,83 | 45.207,83 | 45.207,83 | 45.207,83 | | |
| 93.01.05.01.01 | MIRANDA CULTURAL E RURAL | | | 45.207,83 | 45.207,83 | 45.207,83 | 45.207,83 | | |
| 93.01.05.02 | FUNDOS E SERVIÇOS AUTONOMOS | | | 299.441,36 | 299.441,36 | 299.441,36 | 299.441,36 | | |
| 93.01.05.02.01 | FUNDO DE EFICIÊNCIA ENERGÉTICA (FEE) | | | 11.288,88 | 11.288,88 | 11.288,88 | 11.288,88 | | |
| 93.01.06.02.04 | FREGUESIA DE DUAS IGREJAS | | | 14.077,83 | 14.077,83 | 14.077,83 | 14.077,83 | | |
| 93.01.06.02.05 | FREGUESIA DE GENISIO | | | 9.206,16 | 9.206,16 | 9.206,16 | 9.206,16 | | |
| 93.01.06.02.07 | FREGUESIA DE MALHADAS | | | 9.610,67 | 9.610,67 | 9.610,67 | 9.610,67 | | |
| 93.01.06.02.08 | FREGUESIA DE MIRANDA DO DOURO | | | 17.026,86 | 17.026,86 | 17.026,86 | 17.026,86 | | |
| 93.01.06.02.09 | FREGUESIA DE PALAÇOULO | | | 11.908,08 | 11.908,08 | 11.908,08 | 11.908,08 | | |
| 93.01.06.02.11 | FREGUESIA DE PICOTE | | | 8.170,72 | 8.170,72 | 8.170,72 | 8.170,72 | | |
| 93.01.06.02.12 | FREGUESIA DA POVOA | | | 8.116,15 | 8.116,15 | 8.116,15 | 8.116,15 | | |
| 93.01.06.02.13 | FREGUESIA DE S. MARTINHO | | | 10.840,80 | 10.840,80 | 10.840,80 | 10.840,80 | | |
| 93.01.06.02.16 | FREGUESIA DE VILA CHÃ | | | 11.578,82 | 11.578,82 | 11.578,82 | 11.578,82 | | |
| 93.01.06.02.18 | UNIÃO DAS FREGUESIAS DE CONSTANTIM E CICOURO | | | 10.143,20 | 10.143,20 | 10.143,20 | 10.143,20 | | |
| 93.01.06.02.19 | UNIAO DAS FREGUESIAS DE IFANES E PARADELA | | | 11.224,21 | 11.224,21 | 11.224,21 | 11.224,21 | | |
| 93.01.06.02.20 | UNIÃO DAS FREQUESIAS DE SENDIM E ATENOR | | | 15.676,61 | 15.676,61 | 15.676,61 | 15.676,61 | | |
| 93.01.06.02.21 | UNIÃO DAS FREGUESIAS DE SILVA E AGUAS VIVAS | | | 12.419,89 | 12.419,89 | 12.419,89 | 12.419,89 | | |
| 93.01.06.03 | MUNICIPIOS E ESTADO | | | 27.565,95 | 27.565,95 | 27.565,95 | 27.565,95 | | |
| 93.01.06.03.01 | MUNICÍPIO DE VIMIOSO | | | 27.565,95 | 27.565,95 | 27.565,95 | 27.565,95 | | |
| 93.01.06.04.01 | ASSOCIAÇÃO NACIONAL DE MUNICIPIOS PORTUGUESES | | | 4.306,70 | 4.306,70 | 4.306,70 | 4.306,70 | | |
| 93.01.06.04.02 | ASSOCIAÇÃO IBERICA DE MUNICIPIOS RIBEIRINHOS | | | 1.000,00 | 1.000,00 | 1.000,00 | 1.000,00 | | |
| 93.01.06.04.03 | TURISMO DO PORTO E NORTE DE PORTUGAL | | | 1.500,00 | 1.500,00 | 1.500,00 | 1.500,00 | | |
| 93.01.06.04.04 | ASSOCIAÇÃO DE MUNICIPIOS DA TERRA FRIA | | | 35.087,52 | 35.087,52 | 35.087,52 | 35.087,52 | | |
| 93.01.06.04.05 | ASSOCIAÇÃO MUNICIPIOS DOURO SUPERIOR | | | 21.500,83 | 21.500,83 | 21.500,83 | 21.500,83 | | |
| 93.01.06.04.06 | COMUNIDADE INTERMUNICIPAL TERRAS DE TRÁS-OS-MONTES | | | 42.134,34 | 42.134,34 | 42.134,34 | 42.134,34 | | |
| 93.01.06.04.07 | AGENCIA DE ENERGIA DE TRAS-OS.MONTES | | | 5.057,14 | 5.057,14 | 5.057,14 | 5.057,14 | | |
| 93.01.07 | ASSOCIAÇÕES RELIGIOJAS, IPSS | | | 15.112,33 | 15.112,33 | 15.112,33 | 15.112,33 | | |
| 93.01.07.01 | INSTITUIÇÕES PARTICULARES DE SOLIDAD SOCIAL | | | 15.112,33 | 15.112,33 | 15.112,33 | 15.112,33 | | |
| 93.01.07.01.01 | UNIDADE DE CUIDADOS PALIATIVOS | | | 9.598,05 | 9.598,05 | 9.598,05 | 9.598,05 | | |
| 93.01.07.01.02 | BOMBEIROS VOLUNTARIOS DE MIRANDA DO DOURO | | | 274,74 | 274,74 | 274,74 | 274,74 | | |
| 93.01.07.01.03 | ASSOCIAÇÃO BOMBEIROS VOLUNTARIOS DE SENDIM | | | 239,54 | 239,54 | 239,54 | 239,54 | | |
| 93.01.07.01.13 | FÁBRICA DA IGREJA DA FREGUESIA DE PICOTE | | | 5.000,00 | 5.000,00 | 5.000,00 | 5.000,00 | | |
| 93.02 | ENCARGOS COM O SERVIÇO DA DÍVIDA | | | 117.734,38 | 117.734,38 | 117.734,38 | 117.734,38 | | |
| 93.02.01 | EMPRÉSTIMOS BANCÁRIOS | | | 117.734,38 | 117.734,38 | 117.734,38 | 117.734,38 | | |
| 93.02.01.01 | JUROS | | | 112.126,14 | 112.126,14 | 112.126,14 | 112.126,14 | | |
| 93.02.01.02 | COMISSÃO BANCÁRIA | | | 5.608,24 | 5.608,24 | 5.608,24 | 5.608,24 | | |
| 93.03 | ENCARGOS DE COBRANÇA DE RECEITAS | | | 36.771,30 | 36.771,30 | 36.771,30 | 36.771,30 | | |
| 93.03.02 | IMPOSTOS MUNICIPAIS | | | 36.771,30 | 36.771,30 | 36.771,30 | 36.771,30 | | |
| 93.04 | OUTROS ENCARGOS | | | 12.248,53 | 12.248,53 | 12.248,53 | 12.248,53 | | |
| 93.04.01 | ADMINISTRAÇÃO GERAL | | | 12.248,53 | 12.248,53 | 12.248,53 | 12.248,53 | | |
| 93.04.01.01 | ADMINISTRAÇÃO GERAL | | | 12.248,53 | 12.248,53 | 12.248,53 | 12.248,53 | | |
| 93.04.01.01.24 | DIVIDAS INCOBRAVEIS | | | 131,63 | 131,63 | 131,63 | 131,63 | | |
| 93.04.01.01.25 | NÃO ESPECIFICADAS | | | 1.074,03 | 1.074,03 | 1.074,03 | 1.074,03 | | |
| 93.04.01.01.97 | IVA | | | 9.615,39 | 9.615,39 | 9.615,39 | 9.615,39 | | |
| 93.04.01.01.99 | PROVISÕES PARA COBRANÇAS DUVIDOSAS | | | 1.427,48 | 1.427,48 | 1.427,48 | 1.427,48 | | |
| | A TRANSPORTAR ... | | | 15464507,54 | 27410584,34 | 15464507,54 | 27410584,34 | | 11946076,80 |

| ENTIDADE | BALANCETE ANALITICO DO PLANO ANALITICO | | | | | | DATA | ANO | PAGINA |
|--------------------|---|-------------------|--------------|-------------------------------------|---------------------|---------------------|---------------------|---------|-------------|
| | MUN M.DOURO | PERIODO : Janeiro | A Apuramento | Contas de reclassificação incluídas | | | 2019/03/21 | 2018 | 6 |
| COD. CONTA | DESIGNACAO | ANTERIOR | | DO PERIODO | | ACUMULADO | | SALDO | |
| | | DEBITO | CREDITO | DEBITO | CREDITO | DEBITO | CREDITO | DEVEDOR | CREDOR |
| | TRANSPORTE ... | | | 15464507,54 | 27410584,34 | 15464507,54 | 27410584,34 | | 11946076,80 |
| 94 | OBRAS ADMINISTRAÇÃO DIRECTA E ACTIVIDADES | | | 2.331.335,45 | 2.331.335,45 | 2.331.335,45 | 2.331.335,45 | | |
| 94.1 | FUNÇÕES GERAIS | | | 30.269,65 | 30.269,65 | 30.269,65 | 30.269,65 | | |
| 94.1.1 | SERVIÇOS GERAIS DE ADMINISTRAÇÃO PÚBLICA | | | 22.274,85 | 22.274,85 | 22.274,85 | 22.274,85 | | |
| 94.1.1.1 | ADMINISTRACAO GERAL | | | 22.274,85 | 22.274,85 | 22.274,85 | 22.274,85 | | |
| 94.1.1.1.01 | EDIFICIOS MUNICIPAIS | | | 22.274,85 | 22.274,85 | 22.274,85 | 22.274,85 | | |
| 94.1.1.1.01.003 | POLO DA UTAD | | | 550,93 | 550,93 | 550,93 | 550,93 | | |
| 94.1.1.1.01.007 | CASA DA CULTURA | | | 2.935,52 | 2.935,52 | 2.935,52 | 2.935,52 | | |
| 94.1.1.1.01.011 | ANTIGO ARQUIVO (RESIDÊNCIA DO IASE) | | | 0,30 | 0,30 | 0,30 | 0,30 | | |
| 94.1.1.1.01.018 | ETA | | | 4.261,64 | 4.261,64 | 4.261,64 | 4.261,64 | | |
| 94.1.1.1.01.019 | ETAR | | | 534,56 | 534,56 | 534,56 | 534,56 | | |
| 94.1.1.1.01.020 | ETAR DE SENDIM | | | 146,69 | 146,69 | 146,69 | 146,69 | | |
| 94.1.1.1.01.021 | ETA DE PICOTE | | | 2.557,51 | 2.557,51 | 2.557,51 | 2.557,51 | | |
| 94.1.1.1.01.035 | ESCOLA DO 1º CEB (ANTIGO CICLO) | | | 8.419,40 | 8.419,40 | 8.419,40 | 8.419,40 | | |
| 94.1.1.1.01.048 | CASAS DO BAIRRO DA TERRONHA | | | 265,96 | 265,96 | 265,96 | 265,96 | | |
| 94.1.1.1.01.051 | EDIFICIOS DE USO NAO ESPECIFICO | | | 2.470,03 | 2.470,03 | 2.470,03 | 2.470,03 | | |
| 94.1.1.1.01.059 | ETAR COMPACTAS | | | 9,31 | 9,31 | 9,31 | 9,31 | | |
| 94.1.1.1.01.060 | PARQUES INFANTIS | | | 123,00 | 123,00 | 123,00 | 123,00 | | |
| 94.1.2 | SEGURANÇA E ORDEM PÚBLICAS | | | 7.994,80 | 7.994,80 | 7.994,80 | 7.994,80 | | |
| 94.1.2.1 | PROTECÇÃO CIVIL E LUTA CONTRA INCÊNDIOS | | | 7.994,80 | 7.994,80 | 7.994,80 | 7.994,80 | | |
| 94.2 | FUNÇÕES SOCIAIS | | | 1.777.245,69 | 1.777.245,69 | 1.777.245,69 | 1.777.245,69 | | |
| 94.2.1 | EDUCAÇÃO | | | 362.877,08 | 362.877,08 | 362.877,08 | 362.877,08 | | |
| 94.2.1.1 | ENSINO NÃO SUPERIOR | | | 17.884,53 | 17.884,53 | 17.884,53 | 17.884,53 | | |
| 94.2.1.2 | SERVIÇOS AUXILIARES DE ENSINO | | | 344.992,55 | 344.992,55 | 344.992,55 | 344.992,55 | | |
| 94.2.1.2.01 | AEC'S | | | 2.432,18 | 2.432,18 | 2.432,18 | 2.432,18 | | |
| 94.2.1.2.02 | TRANSPORTES ESCOLARES | | | 238.237,08 | 238.237,08 | 238.237,08 | 238.237,08 | | |
| 94.2.1.2.03 | REFEIÇÕES ESCOLARES E CAF | | | 61.945,80 | 61.945,80 | 61.945,80 | 61.945,80 | | |
| 94.2.1.2.04 | OTL'S | | | 1.713,47 | 1.713,47 | 1.713,47 | 1.713,47 | | |
| 94.2.1.2.05 | ACTIVIDADES ANIMAÇÃO APOIO FAMILIA(AAF) | | | 1.020,95 | 1.020,95 | 1.020,95 | 1.020,95 | | |
| 94.2.1.2.06 | MANUAIS ESCOLARES | | | 5.384,18 | 5.384,18 | 5.384,18 | 5.384,18 | | |
| 94.2.1.2.07 | FESTA DE NATAL | | | 1.569,76 | 1.569,76 | 1.569,76 | 1.569,76 | | |
| 94.2.1.2.08 | DIA DA ARVORE | | | 338,36 | 338,36 | 338,36 | 338,36 | | |
| 94.2.1.2.09 | DIA DA CRIANÇA | | | 3.178,10 | 3.178,10 | 3.178,10 | 3.178,10 | | |
| 94.2.1.2.10 | DESPORTO ESCOLAR | | | 20.029,85 | 20.029,85 | 20.029,85 | 20.029,85 | | |
| 94.2.1.2.11 | OUTRAS ACTIVIDADES | | | 9.142,82 | 9.142,82 | 9.142,82 | 9.142,82 | | |
| 94.2.3 | SEGURANÇA E ACÇÃO SOCIAIS | | | 813,00 | 813,00 | 813,00 | 813,00 | | |
| 94.2.3.2 | ACÇÃO SOCIAL | | | 813,00 | 813,00 | 813,00 | 813,00 | | |
| 94.2.3.2.02 | REDE SOCIAL | | | 44,65 | 44,65 | 44,65 | 44,65 | | |
| 94.2.3.2.04 | CPCJ-COMISSÃO DE PROTEÇÃO DE CRIANÇAS E JOVENS EM | | | 768,35 | 768,35 | 768,35 | 768,35 | | |
| 94.2.4 | HABITAÇÃO E SERVICOS COLECTIVOS | | | 913.749,55 | 913.749,55 | 913.749,55 | 913.749,55 | | |
| 94.2.4.1 | HABITAÇÃO | | | 106,26 | 106,26 | 106,26 | 106,26 | | |
| 94.2.4.1.01 | HABITAÇÃO | | | 106,26 | 106,26 | 106,26 | 106,26 | | |
| 94.2.4.2 | ORDENAMENTO DO TERRITÓRIO | | | 90.904,91 | 90.904,91 | 90.904,91 | 90.904,91 | | |
| 94.2.4.2.01 | ARRANJOS URBANISTICOS - CONSERVAÇÃO | | | 85.973,98 | 85.973,98 | 85.973,98 | 85.973,98 | | |
| 94.2.4.2.02 | ARRANJOS URBANISTICOS - AMPLIAÇÃO | | | 4.930,93 | 4.930,93 | 4.930,93 | 4.930,93 | | |
| 94.2.4.3 | SANEAMENTO | | | 66.093,25 | 66.093,25 | 66.093,25 | 66.093,25 | | |
| 94.2.4.3.01 | CONSERVAÇÃO DA REDE | | | 9.642,29 | 9.642,29 | 9.642,29 | 9.642,29 | | |
| 94.2.4.3.02 | CONSTRUÇÃO E AMPLIAÇÃO DA REDE | | | 4.326,98 | 4.326,98 | 4.326,98 | 4.326,98 | | |
| 94.2.4.3.03 | EXECUÇÃO DE RAMAIS | | | 1.667,54 | 1.667,54 | 1.667,54 | 1.667,54 | | |
| 94.2.4.3.04 | ENCARGOS DE EXPLORAÇÃO-SANEAMENTO | | | 50.456,44 | 50.456,44 | 50.456,44 | 50.456,44 | | |
| 94.2.4.4 | ABASTECIMENTO DE ÁGUA | | | 225.047,86 | 225.047,86 | 225.047,86 | 225.047,86 | | |
| 94.2.4.4.01 | CONSERVAÇÃO DA REDE | | | 29.026,54 | 29.026,54 | 29.026,54 | 29.026,54 | | |
| 94.2.4.4.02 | CONSTRUÇÃO E AMPLIAÇÃO | | | 16.744,24 | 16.744,24 | 16.744,24 | 16.744,24 | | |
| 94.2.4.4.03 | EXECUÇÃO DE RAMAIS | | | 963,21 | 963,21 | 963,21 | 963,21 | | |
| 94.2.4.4.04 | DEPOSITOS DE AGUA | | | 6.088,38 | 6.088,38 | 6.088,38 | 6.088,38 | | |
| 94.2.4.4.05 | ENCARGOS DE EXPLORAÇÃO-AGUAS | | | 171.902,56 | 171.902,56 | 171.902,56 | 171.902,56 | | |
| 94.2.4.4.06 | CONTADORES DE AGUA | | | 322,93 | 322,93 | 322,93 | 322,93 | | |
| | A TRANSPORTAR ... | | | 16240296,62 | 28186373,42 | 16240296,62 | 28186373,42 | | 11946076,80 |

| ENTIDADE | BALANCETE ANALITICO DO PLANO ANALITICO | | | | | | DATA | ANO | PAGINA |
|-----------------|--|-------------------|--------------|-------------------------------------|--------------|--------------|--------------|--------------|--------------|
| | MUN M.DOURO | PERIODO : Janeiro | A Apuramento | Contas de reclassificação incluídas | | | 2019/03/21 | 2018 | 7 |
| COD. CONTA | DESIGNACAO | ANTERIOR | | DO PERIODO | | ACUMULADO | | SALDO | |
| | | DEBITO | CREDITO | DEBITO | CREDITO | DEBITO | CREDITO | DEVEDOR | CREDOR |
| | TRANSPORTE ... | | | 16240296,62 | 28186373,42 | 16240296,62 | 28186373,42 | | 11946076,80 |
| 94.2.4.4.06.001 | INSTALAÇÃO DE NOVOS CONTADORES | | | 317,61 | 317,61 | 317,61 | 317,61 | | |
| 94.2.4.4.06.003 | SUBSTITUIÇÃO DE CONTADORES | | | 5,32 | 5,32 | 5,32 | 5,32 | | |
| 94.2.4.5 | RESÍDUOS SÓLIDOS | | | 498.188,08 | 498.188,08 | 498.188,08 | 498.188,08 | | |
| 94.2.4.5.01 | LIMPEZA URBANA | | | 151.459,35 | 151.459,35 | 151.459,35 | 151.459,35 | | |
| 94.2.4.5.02 | RECOLHA DE LIXOS | | | 346.728,73 | 346.728,73 | 346.728,73 | 346.728,73 | | |
| 94.2.4.6 | PROTEÇÃO MEIO AMBIENTE E CONSERVAÇÃO NATUREZA | | | 33.409,19 | 33.409,19 | 33.409,19 | 33.409,19 | | |
| 94.2.4.6.01 | MANUTENÇÃO DE ESPAÇOS VERDES | | | 27.439,39 | 27.439,39 | 27.439,39 | 27.439,39 | | |
| 94.2.4.6.01.001 | MANUTENÇÃO DE ESPAÇOS VERDES | | | 27.439,39 | 27.439,39 | 27.439,39 | 27.439,39 | | |
| 94.2.4.6.02 | EXECUÇÃO DE JARDINS | | | 5.507,16 | 5.507,16 | 5.507,16 | 5.507,16 | | |
| 94.2.4.6.03 | CEMITÉRIOS | | | 462,64 | 462,64 | 462,64 | 462,64 | | |
| 94.2.4.6.03.003 | CONSERVAÇÃO DO CEMITÉRIO | | | 462,64 | 462,64 | 462,64 | 462,64 | | |
| 94.2.5 | SERVICOS CULTURAIS, RECREATIVOS E RELIGIOSOS | | | 499.806,06 | 499.806,06 | 499.806,06 | 499.806,06 | | |
| 94.2.5.1 | CULTURA | | | 459.643,50 | 459.643,50 | 459.643,50 | 459.643,50 | | |
| 94.2.5.1.01 | FESTIVAL DE SABORES | | | 158.276,37 | 158.276,37 | 158.276,37 | 158.276,37 | | |
| 94.2.5.1.02 | REALIZAÇÃO DE EVENTOS CULTURAIS | | | 301.367,13 | 301.367,13 | 301.367,13 | 301.367,13 | | |
| 94.2.5.2 | DESPORTO, RECREIO E LAZER | | | 40.162,56 | 40.162,56 | 40.162,56 | 40.162,56 | | |
| 94.2.5.2.01 | REALIZAÇÃO DE EVENTOS DE DESPORTIVOS | | | 19.209,54 | 19.209,54 | 19.209,54 | 19.209,54 | | |
| 94.2.5.2.02 | UNIVERSIDADE SENIOR | | | 495,69 | 495,69 | 495,69 | 495,69 | | |
| 94.2.5.2.03 | PISCINAS MUNICIPAIS | | | 20.457,33 | 20.457,33 | 20.457,33 | 20.457,33 | | |
| 94.3 | FUNÇÕES ECONÓMICAS | | | 523.820,11 | 523.820,11 | 523.820,11 | 523.820,11 | | |
| 94.3.1 | AGRICULTURA, PECUÁRIA, SILVICULTURA, CAÇA E PESCA | | | 34.747,43 | 34.747,43 | 34.747,43 | 34.747,43 | | |
| 94.3.1.0 | AGRICULTURA, PECUÁRIA, SILVICULTURA, CAÇA E PESCA | | | 34.747,43 | 34.747,43 | 34.747,43 | 34.747,43 | | |
| 94.3.1.0.03 | ENCARGOS EXPLORAÇÃO MATADOURO | | | 34.747,43 | 34.747,43 | 34.747,43 | 34.747,43 | | |
| 94.3.2 | INDÚSTRIA E ENERGIA | | | 419.116,02 | 419.116,02 | 419.116,02 | 419.116,02 | | |
| 94.3.2.0 | INDÚSTRIA E ENERGIA | | | 419.116,02 | 419.116,02 | 419.116,02 | 419.116,02 | | |
| 94.3.2.0.01 | AMPLIAÇÃO DE RAMAIS DE ILUMINAÇÃO PÚBLICA | | | 1.434,07 | 1.434,07 | 1.434,07 | 1.434,07 | | |
| 94.3.2.0.02 | ENCARGOS COM ILUMINAÇÃO PÚBLICA | | | 412.352,56 | 412.352,56 | 412.352,56 | 412.352,56 | | |
| 94.3.2.0.03 | OUTROS ENCARGOS COM A ILUMINAÇÃO PÚBLICA | | | 5.329,39 | 5.329,39 | 5.329,39 | 5.329,39 | | |
| 94.3.4 | COMÉRCIO E TURISMO | | | 69.956,66 | 69.956,66 | 69.956,66 | 69.956,66 | | |
| 94.3.4.1 | MERCADOS E FEIRAS | | | 36.577,03 | 36.577,03 | 36.577,03 | 36.577,03 | | |
| 94.3.4.1.01 | MERCADOS E FEIRAS-CONCURSOS DE GADO | | | 36.577,03 | 36.577,03 | 36.577,03 | 36.577,03 | | |
| 94.3.4.2 | TURISMO | | | 33.379,63 | 33.379,63 | 33.379,63 | 33.379,63 | | |
| 94.3.4.2.01 | TURISMO - REALIZAÇÃO DE EVENTOS | | | 29.172,67 | 29.172,67 | 29.172,67 | 29.172,67 | | |
| 94.3.4.2.04 | ENCARGOS DE EXPLORAÇÃO DO CENTRO ACOLHIMENTO | | | 37,15 | 37,15 | 37,15 | 37,15 | | |
| 94.3.4.2.05 | ENCARGOS DE EXPLORAÇÃO DE CENTRO DE FORMAÇÃO DE MA | | | 4.169,81 | 4.169,81 | 4.169,81 | 4.169,81 | | |
| 96 | APURAMENTOS DE CUSTOS INDIRETOS | | | 3.102.584,76 | 3.102.584,76 | 3.102.584,76 | 3.102.584,76 | | |
| 96.1 | Custos Indiretos | | | 3.102.584,76 | 3.102.584,76 | 3.102.584,76 | 3.102.584,76 | | |
| 97 | CUSTOS POR FUNÇÕES | | | 12006621,70 | 60.544,90 | 12006621,70 | 60.544,90 | | 11946076,80 |
| 97.1 | FUNÇÕES GERAIS | | | 2.047.365,64 | | 2.047.365,64 | | | 2.047.365,64 |
| 97.1.1 | SERVIÇOS GERAIS DE ADMINISTRAÇÃO PÚBLICA | | | 1.823.890,51 | | 1.823.890,51 | | | 1.823.890,51 |
| 97.1.1.1 | ADMINISTRACAO GERAL | | | 1.823.890,51 | | 1.823.890,51 | | | 1.823.890,51 |
| 97.1.2 | SEGURANÇA E ORDEM PÚBLICAS | | | 223.475,13 | | 223.475,13 | | | 223.475,13 |
| 97.1.2.1 | PROTEÇÃO CIVIL E LUTA CONTRA INCÊNDIOS | | | 223.475,13 | | 223.475,13 | | | 223.475,13 |
| 97.2 | FUNÇÕES SOCIAIS | | | 7.881.528,16 | 60.544,90 | 7.881.528,16 | 60.544,90 | | 7.820.983,26 |
| 97.2.1 | EDUCAÇÃO | | | 641.315,53 | | 641.315,53 | | | 641.315,53 |
| 97.2.1.1 | ENSINO NÃO SUPERIOR | | | 187.638,94 | | 187.638,94 | | | 187.638,94 |
| 97.2.1.2 | SERVIÇOS AUXILIARES DE ENSINO | | | 453.676,59 | | 453.676,59 | | | 453.676,59 |
| 97.2.2 | SAÚDE | | | 25.315,25 | | 25.315,25 | | | 25.315,25 |
| 97.2.2.0 | SAÚDE | | | 25.315,25 | | 25.315,25 | | | 25.315,25 |
| 97.2.3 | SEGURANÇA E ACÇÃO SOCIAIS | | | 1.098,44 | | 1.098,44 | | | 1.098,44 |
| 97.2.3.2 | ACÇÃO SOCIAL | | | 1.098,44 | | 1.098,44 | | | 1.098,44 |
| | A TRANSPORTAR ... | | | 23613522,61 | 32844504,55 | 23613522,61 | 32844504,55 | 2.715.094,86 | 11946076,80 |

| ENTIDADE | BALANCETE ANALITICO DO PLANO ANALITICO | | | | | | DATA | ANO | PAGINA |
|---------------|--|-------------------|--------------|-------------------------------------|------------------|--------------|-------------|--------------|-------------|
| | MUN M.DOURO | PERIODO : Janeiro | A Apuramento | Contas de reclassificação incluídas | | | 2019/03/21 | 2018 | 8 |
| COD. CONTA | DESIGNACAO | ANTERIOR | | DO PERIODO | | ACUMULADO | | SALDO | |
| | | DEBITO | CREDITO | DEBITO | CREDITO | DEBITO | CREDITO | DEVEDOR | CREDOR |
| | TRANSPORTE ... | | | 23613522,61 | 32844504,55 | 23613522,61 | 32844504,55 | 2.715.094,86 | 11946076,80 |
| 97.2.4 | HABITAÇÃO E SERVICOS COLECTIVOS | | | 5.572.707,95 | 60.544,90 | 5.572.707,95 | 60.544,90 | 5.512.163,05 | |
| 97.2.4.1 | HABITAÇÃO | | | 502,53 | | 502,53 | | 502,53 | |
| 97.2.4.2 | ORDENAMENTO DO TERRITÓRIO | | | 1.557.449,78 | | 1.557.449,78 | | 1.557.449,78 | |
| 97.2.4.3 | SANEAMENTO | | | 953.214,02 | 60.544,90 | 953.214,02 | 60.544,90 | 892.669,12 | |
| 97.2.4.4 | ABASTECIMENTO DE ÁGUA | | | 1.711.264,09 | | 1.711.264,09 | | 1.711.264,09 | |
| 97.2.4.5 | RESÍDUOS SÓLIDOS | | | 672.969,09 | | 672.969,09 | | 672.969,09 | |
| 97.2.4.6 | PROTECÇÃO MEIO AMBIENTE E CONSERVAÇÃO NATUREZA | | | 677.308,44 | | 677.308,44 | | 677.308,44 | |
| 97.2.5 | SERVICOS CULTURAIS, RECREATIVOS E RELIGIOSOS | | | 1.641.090,99 | | 1.641.090,99 | | 1.641.090,99 | |
| 97.2.5.1 | CULTURA | | | 1.112.991,22 | | 1.112.991,22 | | 1.112.991,22 | |
| 97.2.5.2 | DESPORTO, RECREIO E LAZER | | | 528.099,77 | | 528.099,77 | | 528.099,77 | |
| 97.3 | FUNÇÕES ECONÓMICAS | | | 1.491.642,32 | | 1.491.642,32 | | 1.491.642,32 | |
| 97.3.1 | AGRICULTURA, PECUÁRIA, SILVICULTURA, CAÇA E PESCA | | | 225.577,40 | | 225.577,40 | | 225.577,40 | |
| 97.3.1.0 | AGRICULTURA, PECUÁRIA, SILVICULTURA, CAÇA E PESCA | | | 225.577,40 | | 225.577,40 | | 225.577,40 | |
| 97.3.2 | INDÚSTRIA E ENERGIA | | | 566.156,82 | | 566.156,82 | | 566.156,82 | |
| 97.3.2.0 | INDÚSTRIA E ENERGIA | | | 566.156,82 | | 566.156,82 | | 566.156,82 | |
| 97.3.3 | TRANSPORTES E COMUNICAÇÕES | | | 408.308,85 | | 408.308,85 | | 408.308,85 | |
| 97.3.3.1 | TRANSPORTES RODOVIÁRIOS | | | 408.308,85 | | 408.308,85 | | 408.308,85 | |
| 97.3.4 | COMÉRCIO E TURISMO | | | 234.494,70 | | 234.494,70 | | 234.494,70 | |
| 97.3.4.1 | MERCADOS E FEIRAS | | | 62.123,26 | | 62.123,26 | | 62.123,26 | |
| 97.3.4.2 | TURISMO | | | 172.371,44 | | 172.371,44 | | 172.371,44 | |
| 97.3.5 | OUTRAS FUNÇÕES ECONÓMICAS | | | 57.104,55 | | 57.104,55 | | 57.104,55 | |
| 97.3.5.0 | OUTRAS FUNÇÕES ECONOMICAS | | | 57.104,55 | | 57.104,55 | | 57.104,55 | |
| 97.4 | OUTRAS FUNÇÕES | | | 586.085,58 | | 586.085,58 | | 586.085,58 | |
| 97.4.1 | OPERAÇÕES DA DÍVIDA AUTÁRQUICA | | | 146.986,11 | | 146.986,11 | | 146.986,11 | |
| 97.4.1.0 | OPERAÇÕES DA DÍVIDA AUTÁRQUICA | | | 146.986,11 | | 146.986,11 | | 146.986,11 | |
| 97.4.2 | TRANSFERÊNCIAS ENTRE ADMINISTRAÇÕES | | | 439.099,47 | | 439.099,47 | | 439.099,47 | |
| 97.4.2.0 | TRANSFERÊNCIAS ENTRE ADMINISTRAÇÕES | | | 439.099,47 | | 439.099,47 | | 439.099,47 | |
| | TOTAL ... | | | 32905049,45 | 32905049,45 | 32905049,45 | 32905049,45 | 11946076,80 | 11946076,80 |

MUNICÍPIO DE
MIRANDA DO DOURO

ANO FINANCEIRO DE 2018

DOCUMENTOS DE PRESTAÇÃO DE CONTAS

**(Relatório Anual de monitorização e acompanhamento do PAEL - Programa de Apoio À
Economia Local e do Saneamento Financeiro)**

*Reun de C.M.
21/02/2014*

A1

PLANO DE SANEAMENTO FINANCEIRO

PROGRAMA DE APOIO À ECONOMIA LOCAL

RELATÓRIO DE ACOMPANHAMENTO DA EXECUÇÃO DO PAF (Plano de Ajustamento Financeiro) – 2018

Índice

| | |
|--|-----------|
| 1. INTRODUÇÃO | 2 |
| 2. MEDIDAS DO PLANO DE SANEAMENTO FINANCEIRO E PAEL | 3 |
| 3. IMPACTOS FINANCEIROS DAS MEDIDAS PRECONIZADAS NO PAF | 5 |
| 4. EXECUÇÃO DA RECEITA | 6 |
| 5. EXECUÇÃO DA DESPESA | 7 |
| 6. EVOLUÇÃO DA DÍVIDA DE CURTO, MÉDIO E LONGO PRAZO | 8 |
| 7. ENDIVIDAMENTO | 9 |
| 8. ACOMPANHAMENTO DO PAF PELA DIREÇÃO-GERAL DAS AUTARQUIAS LOCAL (DGAL) | 11 |
| 9. DISPOSIÇÕES FINAIS | 11 |

1. Introdução

A Lei nº 2/2007, de 15 de janeiro (LFL) e o Decreto-Lei nº 38/2008, alterado pelo Decreto-Lei nº 120/2012, de 19 de junho, foram revogados, com entrada em vigor em 1 de janeiro de 2014 pela Lei nº 73/2013, de 3 de setembro, que aprova o Regime Financeiro das Autarquias Locais e das Entidades Intermunicipais, introduzindo alterações nas regras que se aplicam aos municípios em situação de saneamento financeiro e de recuperação financeira municipal.

Contudo, o artigo 86.º da Lei n.º 73/2013, de 3 de setembro, determina que *“para os contratos de saneamento e reequilíbrio existentes à data de entrada em vigor da presente lei, bem como para os planos de ajustamento previstos na Lei n.º 43/2012, de 28 de agosto, aplicam-se as disposições constantes da Lei n.º 2/2007, de 15 de janeiro, e do Decreto-Lei n.º 38/2008, de 7 de março, alterado pelo Decreto-Lei n.º 120/2012, de 19 de junho”*.

A Assembleia Municipal, sob proposta da reunião do órgão executivo realizada no dia 28/09/2012, deliberou aprovar um Plano de Saneamento Financeiro e aderir, em simultâneo, ao Programa de Apoio à Economia Local, nos termos do Decreto-Lei nº 38/2008, de 7 de março e nos termos da Lei nº 43/2012, de 28 de agosto, respetivamente.

Considerando que a operação foi conjunta, foi utilizada como metodologia para a elaboração das medidas propostas para o Município recuperar do desequilíbrio conjuntural, as constantes na Portaria nº 281-A/2012, de 14 de setembro, diploma que regulamenta o Programa de Apoio À Economia Local – Programa II, doravante designado por PAEL, incluindo-se este na operação de Saneamento Financeiro.

Em reunião da Câmara realizada no dia 27 de fevereiro de 2013 foi deliberado retificar o Plano de Saneamento Financeiro que inclui os Quadros a que alude a Portaria nº281-A/2012, de 14 de setembro – Programa II, tendo a retificação do Plano de Saneamento que inclui o PAEL sido aprovado na sessão ordinária da Assembleia Municipal do dia 28 de fevereiro de 2013. A aprovação dos Planos impunha a contratação de duas linhas de crédito de médio e longos prazos, ao abrigo do Saneamento Financeiro e ao abrigo do PAEL.

No saneamento financeiro estava prevista uma linha de crédito bancário a médio e longo prazos no valor de 2.351.671,39 €, pelo período de 12 anos, com um ano de carência, tendo sido contratados os seguintes empréstimos, que obtiveram visto do Tribunal de Contas em 11/04/2013:

- a) Caixa Geral de Depósitos no valor de 1.175.835,69 €,
- b) Caixa de Crédito Agrícola Mútuo Terras de Miranda no valor de 1.175.835,70 €.

Para o PAEL estava prevista uma linha de crédito de médio e longo prazos de 2.031.709,13 €, pelo período de 14 anos, sem completar períodos de carência, contratada com a Direção-Geral do Tesouro e Finanças, que obteve o visto do Tribunal de Contas em 8/03/2013.

A Direção-Geral do Tesouro e Finanças libertou o produto dos empréstimos em dois desembolsos, de 1.422.196,39 € e de 606.932,74 €, perfazendo o valor de 2.029.129,13 €. Ficaram 2.580,00 € por desembolsar atendendo que não foi possível/contatar um dos fornecedores que fazia parte da lista de pagamentos.

As linhas de crédito disponibilizadas pelas Entidades Bancárias foram utilizadas na íntegra.

2. Medidas do Plano de Saneamento Financeiro e PAEL

Para a recuperação da sustentabilidade e equilíbrio financeiro a Câmara Municipal de Miranda do Douro propôs-se implementar um conjunto integrado e coerente de medidas.

As medidas agregaram-se em três eixos de atuação: eficiência organizacional, economia e redução da despesa e aumento da receita.

Os Quadros seguintes avaliam o grau de implementação das medidas preconizadas no PAF, ao nível da eficiência organizacional, economia, redução da despesa e do aumento da receita.

| Medidas | | Execução | | Observações |
|---------|---|--------------|------------------|---|
| Nº | Eficiência organizacional; | Implementada | Não Implementada | |
| 1 | Reorganização dos serviços municipais, com especial enfoque na eficiência e eficácia organizacional operando uma efetiva segregação de competências instrumentais e operativas, designadamente conformação com o estabelecido na Lei n.º 49/2012, de 29 de agosto até 31 de dezembro de 2012. | X | | A reorganização dos serviços foi promovida de acordo com a Lei n.º 49/2012, de 29 de agosto, através da adequação da estrutura orgânica municipal. A reorganização foi publicada no D.R., II série, nº 8 de 11/01/2013 |
| 2 | Implementação do Sistema de Contabilidade Analítica e função controlo de gestão; | X | | Em melhoria contínua. |
| 3 | Reforçar a simplificação de políticas e procedimentos, quer pela eliminação de redundâncias quer pela reavaliação dos mesmos, combatendo atuações burocráticas e circuitos de decisão complexos, reduzindo os custos de contexto internos e encurtando os prazos de resposta aos munícipes; | X | | Em melhoria contínua, quer o Balção do Empreendedor, quer a desmaterialização dos procedimentos internos. |
| 4 | Implementação de um orçamento por atividades de base zero (não incremental) em 2013 (aplicável a 2014); | | X | Na elaboração do Orçamento para 2014 e seguintes, foi utilizada de forma incipiente esta metodologia, pelo que não se pode dizer que a mesma se encontra implementada. |
| 5 | Implementar a regra orçamental de que as receitas de capital, inerentes à alienação de bens de investimento, só deverão concorrer para o financiamento de despesas de investimento quando exista uma forte presunção da sua concretização, pelo que, enquanto esta não se verifique, não devem as mesmas concorrer para o financiamento definido, ou seja, a receita inerente não deverá constar das previsões iniciais do Orçamento da Receita. Os investimentos que tenham por pressuposto aquela fonte de financiamento poderão ser listados no PPI com financiamento não definido até aquela condição se verificar; | X | | Alienação de uma Habitação do Bairro da Terronha |
| 6 | Concomitantemente, a previsão da despesa de investimento em cada exercício deve ser limitada ao valor global da receita de capital do Fundo de Equilíbrio Financeiro (FEF), acrescido do eventual financiamento comunitário que lhe esteja ou venha a estar consignado, líquido do serviço da dívida (capital). | X | | Atendendo à impossibilidade de aplicação desta medida devido às alterações da Repartição do FEF, posteriores ao PAF, pode dizer-se que se encontra implemetada. O FEF de Capital é inferior ao valor das amortizações anuais de empréstimos de médio e longo prazo. |

| Medidas | | Execução | | Observações |
|---------|---|--------------|------------------|--|
| N.º | Economia, redução da despesa | Implementada | Não Implementada | |
| 7 | Redução e racionalização de despesas de funcionamento, com imposição de redução da rubrica "outros serviços", nomeadamente decréscimo de 10% sobre as despesas correntes daquela natureza em 2013 e decréscimo de 5% em 2014 e 2015; | X | | Foram efetuados cortes nominais nas aquisições de serviços. No entanto, fruto da própria atividade municipal, foram efetuadas aquisições não previstas no PAF. Valor executado até 31/12/2018 (616.909,73 €). Valor anual previsto no PAF (207.808,57 €). |
| 8 | Redução e racionalização de despesas de funcionamento através da agregação de necessidades operada pelo agrupamento de entidades adjudicantes operada designadamente pela CIM Trás-os-Montes; | | X | Até à presente dada não foram desencadeados procedimentos de agregação de necessidades. |
| 9 | Redução e racionalização de consumos: a. N.º de minutos de comunicações (fixas e móveis); b. M3 de água consumida; c. Litros de combustível; d. M3 de gás; e. Kw/hora de energia elétrica; | X | | Efetua-se procedimentos públicos de aquisição de serviços de telecomunicações, eletricidade, combustíveis e gás. Relativamente ao consumo de água a medida não pode ser avaliada, atendendo que não foram colocados contadores de água para os autoconsumos da entidade. |
| 10 | Implementação (conclusão) do Plano de Eficiência Energética, com conseqüente redução da factura em 10% em 2013 e 5% em 2014; | X | | Parcialmente implementada, com uma candidatura aprovada e executada para a redução dos custos com a iluminação pública. |
| 11 | Decréscimo dos subsídios e transferências em numerário atribuídos a terceiros, nomeadamente decréscimo de 50 % em 2013 (comparado com 2011), e 5% até 2020 mantendo-se congelados a partir desse ano; | | X | O valor executado até 31/12/2018 (913.855,79 €). Valor anual previsto no PAF (185.993,74 €). |
| 12 | Redução do número de colaboradores no Município - a presente medida consiste na entrada de 1 colaborador por cada 2 saídas para aposentação ou outra forma de desvinculação, prevendo-se 62 saídas até 2026 e 31 entradas; | X | | Saídas/entradas em 2013 = 34/11. Saídas/Entradas em 2014 = 10/5. Saídas/entradas em 2015= 12/6. Saídas/Entradas em 2016= 5/6. Saídas/Entradas em 2017= 14/24. Saídas/Entradas em 2018= 21/32. |
| 13 | Redução do nível de despesa nas rubricas de Horas Extraordinárias e Ajudas de Custo em 15 % em 2014 e redução de 2,5% até 2020, mantendo-se constante nos exercícios seguintes; | X | | O valor executado até 31/12/2018 (39.996,54 €). Valor anual previsto no PAF (27.163,05€). |
| 14 | Elaborar um Plano de Rentabilização do Património Municipal (alienação, concessão, arrendamento, ...). A implementação da presente medida implica a inventariação do património imóvel do domínio público e privado, abrangendo os direitos a eles inerentes do Município, destinando-se a assegurar o pleno conhecimento dos referidos bens imóveis. | X | | Parcialmente implementada. Os bens imóveis do domínio privado encontram-se inventariados e os de domínio público parcialmente inventariados. |

| Medidas | | Execução | | Observações |
|---------|---|--------------|------------------|---|
| N.º | Aumento da receita: | Implementada | Não Implementada | |
| 15 | Aperfeiçoamento dos processos e do controlo sobre os factos suscetíveis de gerarem a cobrança de taxas e preços municipais, bem como ao nível da aplicação de coimas e da promoção dos processos de execução fiscal a cargo do Município, estimando-se um incremento de receita (impostos indiretos e taxas) de 10% em 2013 e 5% em 2014; | X | | Sessão de Assembleia Municipal de 05/11/2013, publicada no D.R., II Série de 31/12/2013. |
| 16 | Fixação dos preços cobrados pelo Município nos setores do saneamento, água e resíduos, nos termos definidos nas recomendações da Entidade Reguladora dos Serviços de Águas e Resíduos (ERSAR) aproximando-se gradualmente, num horizonte de 5 anos, dos preços de sustentabilidade. | X | | Parcialmente implementada. Alteração das tarifas com Publicação no D.R., nº 48 de 7 de março de 2012. Atualização do tarifário em 2% na Reunião de Câmara do dia 15/12/2014. 1,2% na Reunião da câmara de 28/12/2015, 1,4% na Reunião da Câmara (RC) de 06/01/2017 de 1,4% na RC de 12/01/2018 e de 20% na RC de 28/12/2018 |

3. Impactos financeiros das Medidas Preconizadas no PAF

Considerando o conjunto de medidas a que o Município de Miranda Do Douro se propôs implementar e/ou cumprir, objetivando a recuperação da sua sustentabilidade financeira, constata-se que no final do ano de 2018, em quase todas as medidas resultam impactos financeiros negativos, compensados pelos aumentos das receitas com rendimentos de propriedade, transferências correntes, transferências de capital e com a venda de bens e serviços.

| Descrição das medidas | Data início prevista para os efeitos da aplicação da medida | Valor Anual Previsto No PAF | Valor Executado - 31/12/2018 | Desvio face ao previsto |
|--|---|-----------------------------|------------------------------|-------------------------|
| B.1 Aumento da receita | | | | |
| 1. Maximização dos preços cobrados pelo município, através da reapreciação dos tarifários | 01/01/2013 | 880 422,86 | 949 448,69 | 69 025,83 |
| 2. Otimização e racionalização das taxas cobradas pelo município | 01/01/2013 | 118 017,87 | 72 188,14 | -45 829,73 |
| 3. Outras medidas com impacto no aumento da receita | | | | |
| 3.1 - <i>Avaliação Geral de Imóveis - Imposto Municipal sf Imóveis</i> | | | | |
| 3.2 - <i>Atualização das Rendas de Edifícios Municipais</i> | | | | |
| <i>... discriminar cada medida numa linha</i> | | | | |
| Total Aumento de receita (B.1) | | 998 440,73 | 1 021 636,83 | 23 196,10 |
| B.2 Redução da despesa | | | | |
| 4. Redução/contenção/racionalização da despesa municipal com atividades que tenham impacto direto na diminuição de custos de funcionamento de infraestruturas municipais | 01/01/2013 | 207 808,57 | 616 909,73 | -409 101,16 |
| 5. Outras medidas com impacto na redução da despesa | | 5 346 957,55 | 7 708 539,42 | -2 361 581,87 |
| 5.1 Limitação do crescimento da rubrica "Estudos, Pareceres, Projectos e Consultadoria" | 01/01/2013 | 528 772,98 | 1096 764,96 | -567 991,98 |
| 5.2 Redução das transferências para Entidades Terceiras | 01/01/2013 | 185 993,74 | 913 855,79 | -727 862,05 |
| 5.3 Redução do n.º de colaboradores (regra 2 por 1) | 01/01/2013 | 2 655 263,07 | 2 787 837,11 | -132 574,04 |
| 5.4 Redução do volume de horas extraordinárias e ajudas de custo | 01/01/2013 | 46 600,36 | 39 996,54 | 6 603,82 |
| 5.5 Limitação das despesas de investimento à receita de capital do FEF líquida da amortização de capital do empréstimo de Saneamento e PAEL | 01/01/2013 | 1690 209,20 | 2 460 268,35 | -770 059,15 |
| 5.6 Implementação do Plano de Eficiência Energética | 01/01/2013 | 240 118,20 | 409 816,67 | -169 698,47 |
| <i>... discriminar cada medida numa linha</i> | | | | |
| Total Poupança gerada pela redução da despesa (B.2) | | 5 554 766,12 | 8 325 449,15 | -2 770 683,03 |
| Total impacto esperado (B.1+B.2) | | 6 553 206,84 | 9 347 085,98 | -2 747 486,93 |

4. Execução da Receita

No quadro seguinte procede-se à análise da execução da receita, através da comparação entre o valor previsto no PAF para o ano de 2018 com o valor executado até 31/12/2018.

(Análise da Receita – 31/12/2018)

| Descrição | Previsão Anual PAF (1) | Execução 31/12/2018 (2) | Desvio (2) - (1) |
|---|---------------------------|----------------------------|-----------------------|
| Receita | | | |
| Receita Corrente | 6 479 828,03 € | 9 686 380,86 € | 3 206 552,83 € |
| 01 - Impostos diretos | 754 996,44 € | 990 802,48 € | 235 806,04 € |
| 02 - Impostos indiretos | 17 925,95 € | 21 769,96 € | 3 844,01 € |
| 04 - Taxas, multas e outras penalidades | 104 661,33 € | 53 255,14 € - | 51 406,19 € |
| 05 - Rendimentos de propriedade | 568 951,89 € | 878 631,20 € | 309 679,31 € |
| 06 - Transferências correntes | 4 302 515,27 € | 6 692 283,86 € | 2 389 768,59 € |
| 07 - Venda de bens e serviços correntes | 691 857,54 € | 949 448,69 € | 257 591,15 € |
| 08 - Outras receitas correntes | 38 919,61 € | 100 189,53 € | 61 269,92 € |
| Receita de Capital | 2 481 660,00 € | 1 586 712,57 € - | 894 947,43 € |
| 09 - Venda de bens de investimento | - € | 3 955,00 € | 3 955,00 € |
| 10 - Transferências de capital | 2 481 660,00 € | 1 582 757,57 € - | 898 902,43 € |
| 11 - Ativos Financeiros | - € | - € | - € |
| 12 - Passivos Financeiros | - € | - € | - € |
| 13 - Outras receitas de capital | - € | - € | - € |
| Outras Receitas | - € | - € | - € |
| Receita Orçamental Total | 8 961 488,03 € | 11 273 093,43 € | 2 311 605,40 € |

Constata-se pela análise do quadro supra, que a receita do ano de 2018, ultrapassa a prevista no PAF, em 2.311.605,40 €.

5. Execução da Despesa

Conforme se constata no quadro seguinte, relativamente à despesa, verifica-se que ocorreu um aumento no valor de 3.220.173,19 €, em relação ao previsto no PAF.

(Análise da despesa – 31/12/2018)

| Descrição | Previsão Anual PAF (1) | Execução 31/12/2018 (2) | Desvio (2) - (1) |
|-----------------------------------|---------------------------|----------------------------|-----------------------|
| Despesa | | | |
| Despesa Corrente | 5 758 815,59 € | 8 068 211,45 € | 2 309 395,86 € |
| 01 - Despesas com pessoal | 2 926 886,38 € | 3 008 264,42 € | 81 378,04 € |
| 02 - Aquisição de bens e serviços | 2 484 372,89 € | 3 921 119,69 € | 1 436 746,80 € |
| 03 - Juros e outros encargos | 147 171,55 € | 101 556,71 € - | 45 614,84 € |
| 04 - Transferências correntes | 129 438,40 € | 896 830,95 € | 767 392,55 € |
| 05 - Subsídios | 27 800,00 € | 57 527,83 € | 29 727,83 € |
| 06 - Outras despesas correntes | 43 146,37 € | 82 911,85 € | 39 765,48 € |
| Despesa de Capital | 2 515 141,03 € | 3 425 918,36 € | 910 777,33 € |
| 07 - Aquisição de bens de capital | 1 690 209,20 € | 2 460 268,35 € | 770 059,15 € |
| 08 - Transferências de capital | 33 479,03 € | 17 024,34 € - | 16 454,69 € |
| 09 - Ativos financeiros | - € | 58 242,75 € | 58 242,75 € |
| 10 - Passivos financeiros | 791 452,80 € | 890 382,92 € | 98 930,12 € |
| 11 - Outras despesas de capital | - € | - € | - € |
| Despesa Orçamental Total | 8 273 956,62 € | 11 494 129,81 € | 3 220 173,19 € |

As variações da despesa executada e da receita cobrada culminaram com os seguintes desvios negativos nos saldos de execução orçamental do ano de 2018.

| Descrição | Previsão Anual PAF (1) | Execução 31/12/2018 (2) | Desvio (2) - (1) |
|--|---------------------------|----------------------------|---------------------|
| Saldo (Receita - Despesa) | 687 531,41 € - | 221 036,38 € - | 908 567,79 € |
| Saldo Global (receita total deduzida dos ativos e passivos financeiros-despesa total, deduzida dos ativos e passivos financeiros) | 1 478 984,21 € | 727 589,29 € - | 751 394,92 € |
| Saldo Primário (Saldo Global acrescido dos juros da dívida pública) | 1 626 155,76 € | 829 146,00 € - | 797 009,76 € |

6. Evolução da Dívida de Curto, Médio e Longo Prazo

Do mapa seguinte, que faz a comparação das dívidas do Município apurada em 31/12/2018 e a prevista no PAF, constata-se um desvio negativo de 1.059.097 €. Os desvios no valor da dívida de curto prazo e de médio prazo justificam-se com o deslizamento temporal previsto o serviço da dívida e contratação de um empréstimo em 2016, não previsto em PAF.

| MAPA PREVISIONAL DA EVOLUÇÃO DÍVIDA POR CURTO E MÉDIO E LONGO PRAZO | | | | | |
|---|---------------------|--|-------------------------|------------------|--|
| Descrição | Valores candidatura | | Valores Executados 2018 | Desvio | Observação / Justificação |
| | 2018 | | | | |
| Dívida de Curto prazo | 1 287 865 | | 1 316 340 | 28 475 | |
| Empréstimos de CP | 0 | | 0 | 0 | |
| Empréstimos de MLP - Valor exigível a CP | 494 713 | | 804 582 | 309 869 | |
| Outra | 793 151 | | 511 758 | -281 394 | |
| Fornecedores c/c | 207 031 | | 32 937 | -174 094 | |
| Fornecedores de imobilizado c/c | 140 851 | | 0 | -140 851 | |
| Estado e Outros Entes Públicos | 90 475 | | 37 455 | -53 020 | |
| Clientes, contribuintes e utentes | 0 | | 48 236 | 48 236 | |
| Administração autárquica | 0 | | 0 | 0 | |
| Outros credores | 354 794 | | 393 129 | 38 335 | |
| Subtotal Curto prazo | 1 287 865 | | 1 316 340 | 28 475 | |
| Dívida de Médio e longo prazo | 2 519 067 | | 3 636 307 | 1 117 240 | |
| Empréstimos | 2 519 067 | | 3 636 307 | 1 117 240 | |
| No âmbito do PAEL | 1 015 855 | | 1 087 033 | 71 179 | Deslizamento do mapa de serviço da dívida atendendo à data de utilização dos empréstimos (PAEL + Saneamento) |
| Outros empréstimos de médio/longo prazo | 1 503 212 | | 2 549 274 | 1 046 061 | Deslizamento do mapa de serviço da dívida atendendo à data de utilização dos empréstimos (PAEL + Saneamento) e contratação de EMLP em 2016 |
| Outra | 0 | | 0 | 0 | |
| Fornecedores c/c | | | 0 | 0 | |
| Fornecedores de imobilizado c/c | | | 0 | 0 | |
| Estado e Outros Entes Públicos | | | 0 | 0 | |
| Clientes, contribuintes e utentes | | | 0 | 0 | |
| Administração autárquica | | | 0 | 0 | |
| Outros credores | | | 0 | 0 | |
| Subtotal Médio e longo prazo | 2 519 067 | | 3 636 307 | 1 117 240 | |
| Total da dívida | 3 806 932 | | 4 952 647 | 1 145 716 | |
| Dívida referente a operações de tesouraria e, se refletidas patrimonialmente, a cauções e garantias prestadas por terceiros | 391 902 | | 478 521 | 86 619 | |
| Total da dívida de natureza orçamental | 3 415 030 | | 4 474 127 | 1 059 097 | |

O aumento da dívida em relação ao previsto no PAF, resulta da arrecadação do produto do empréstimo de médio e longo prazos, contratado em 2016, valor não contemplado no PAF. O produto do empréstimo foi de 1.283.572,82€, encontrando-se em dívida à data de 31/12/2018, o valor de 1.208.068,54 €.

Relativamente à execução de 2017, a dívida de operações orçamentais diminuiu em 872.611,49 €, conforme quadro infra.

| Natureza/Ano | 31/12/2017 | 30/12/2018 |
|--|-----------------------|-----------------------|
| Fornecedores c/c (fornecedores de bens e serviços) | 26 754,48 € | 32 937,03 € |
| Estado | 0,00 € | 0,00 € |
| Transferências Adm. Autárquica e empresas Intermunicipais | 0,00 € | 0,00 € |
| Fornecedores de Imobilizado (fornecedores de investimento) | 0,00 € | 0,00 € |
| Outras - Instituições Particulares, Culturais, etc... | 0,00 € | 300,00 € |
| Credores por não execução orçamenro | 0,00 € | 0,00 € |
| Bancos - Curto prazo | 0,00 € | 0,00 € |
| Bancos e Estado - médio e longo prazo | 5 319 983,53 € | 4 440 889,49 € |
| Total | 5 346 738,01 € | 4 474 126,52 € |

Nota: Não inclui o valor relativo ao FAM - Fundo de Apoio Municipal (Não previsto no PAEL)

7. Endividamento

Conforme dito na introdução, e para os Planos de Saneamento e PAEL, aprovados antes da entrada em vigor da Lei nº 73/2013, de 3 de setembro, mantêm-se as disposições previstas na Lei n.º 2/2007, de 15 de janeiro, e do Decreto-Lei n.º 38/2008, de 7 de março, alterado pelo Decreto-Lei n.º 120/2012, de 19 de junho.

Assim e para efeitos de monitorização dos Limites ao Endividamento aplicam-se as disposições previstas na Lei nº 2/2007, de 15 de janeiro.

Face ao exposto, o quadro seguinte demonstra a posição do Município à data de 31/12/2018, face aos limites ao Endividamento, apurados nos termos da LFL, em que se demonstra que o Município dispõe, para monitorização do PAF, de margem de endividamento face aos limites.

APURAMENTO DA SITUAÇÃO DE ENDIVIDAMENTO NO FINAL DE (31/12/2018)

| (€) | | |
|---|--------------|---|
| Designação | Montante | Observações |
| TOTAL ENDIVIDAMENTO BANCÁRIO CURTO PRAZO | 0,00 | (A) = Saldo credor conta 2311 |
| EMPRÉSTIMOS DE CURTO PRAZO NÃO AMORTIZADOS ATÉ 31 DE DEZEMBRO DO ANO EM CAUSA | | (B) = Saldo credor conta 2311 em 31 de Dezembro |
| CAPITAL EM DÍVIDA DE MÉDIO E LONGO PRAZOS MUNICÍPIO | 4 440 889,49 | (C) = Saldo credor conta 2312 |
| TOTAL ENDIVIDAMENTO LÍQUIDO MUNICÍPIO | -13 639,10 | (D) = Passivos - Activos da linha (A) do Quadro 2. Activos e passivos financeiros |
| CONTRIBUIÇÃO AM, SM E SEL PARA O ENDIVIDAMENTO BANCÁRIO DE MÉDIO E LONGO PRAZOS | | (E) = Total das contribuições AM, SM e SEL para o endividamento bancário de médio e longo prazos* |
| CONTRIBUIÇÃO AM, SM E SEL PARA O ENDIVIDAMENTO LÍQUIDO | 203 211,00 | (F) = Total das contribuições AM, SM e SEL para o endividamento líquido* |
| CAPITAL EM DÍVIDA DE EMPRÉSTIMOS DE MÉDIO E LONGO PRAZOS EXCEPCIONADOS DOS LIMITES DE ENDIVIDAMENTO MUNICIPAL | 146 484,87 | (G) = Campo A do recapitulativo do Quadro 3. Endividamento de médio e longo prazos |
| DÍVIDAS À EDP 1988 | 0,00 | (H) = Campo B do recapitulativo do Quadro 3. Endividamento de médio e longo prazos |
| CAPITAL EM DÍVIDA DE MÉDIO E LONGO PRAZOS A CONSIDERAR | 4 294 404,62 | (I) = (C) + (E) - (G) + (B)** |
| ENDIVIDAMENTO LÍQUIDO A CONSIDERAR | 43 087,03 | (J) = (D) + (F) - (G) - (H) |

Limites ao endividamento Municipal nos termos da Lei nº 2/2007

Limites endividamento municipal (recapitulativo)

| | | |
|---------------------------------------|---------------|--|
| ENDIVIDAMENTO DE CURTO PRAZO | 811 571,96 | (K) = 10% do somatório dos impostos directos cobrados em 2017 e dos Fundos Municipais para 2018, com exclusão do Fundo Social Municipal |
| ENDIVIDAMENTO DE MÉDIO E LONGO PRAZOS | 8 115 719,59 | (L) = 100% do somatório dos impostos directos cobrados em 2017 e dos Fundos Municipais para 2018, com exclusão do Fundo Social Municipal |
| ENDIVIDAMENTO LÍQUIDO | 10 144 649,49 | (M) = 125% do somatório dos impostos directos cobrados em 2017 e dos Fundos Municipais para 2018, com exclusão do Fundo Social Municipal |

Situação face aos limites

| | | | |
|---------------------------------------|----------------|---------------|---|
| ENDIVIDAMENTO DE CURTO PRAZO | Excesso | | (N) = Excesso, se (A) > (K); (N) = Margem, se (A) < (K) |
| | Margem | 811 571,96 | |
| ENDIVIDAMENTO DE MÉDIO E LONGO PRAZOS | Excesso | | (O) = Excesso, se (I) > (L); (O) = Margem, se (I) < (L) |
| | Margem | 3 821 314,97 | |
| ENDIVIDAMENTO LÍQUIDO | Excesso | | (P) = Excesso, se (J) > (M); (P) = Margem, se (J) < (M) |
| | Margem | 10 101 562,46 | |

8. Acompanhamento do PAF pela Direção-Geral das Autarquias local (DGAL)

Para acompanhamento e monitorização anual do PAEL, a DGAL definiu para preenchimento os seguintes quadros, que fazem parte do presente relatório:

- QUADRO I: Síntese da situação financeira e previsões de evolução.
- QUADRO II: Medidas propostas no Plano de Ajustamento Financeiro.
- QUADRO III: Evolução Previsional da Receita e da Despesa.
- QUADRO IV: Mapa previsional da evolução da dívida de curto, médio e longo prazo e do serviço da dívida de EMLP (Dívida em 31 de dezembro).

9. Disposições Finais

Com as alterações introduzidas pelo artigo 254º da Lei do orçamento de Estado para 2017, Lei nº 42/2016, de 28 de dezembro, ao Programa de Apoio à Economia Local, Lei nº 43/2012, de 28 de agosto, a aplicação do Plano é suspensa a partir da data da verificação do cumprimento do limite da dívida total, previsto no artigo 52º da Lei nº 73/2013, de 3 de setembro, na redação que lhe foi dada pela Lei nº 7-A/2016, de 30 de março, voltando o Plano a vigorar em caso de incumprimento do referido limite.

Face ao que se antecede, foi comunicado em 28/07/2017, por E-mail do Gabinete do Secretário de Estado das Autarquias locais, o seguinte:

- “A suspensão da aplicação do plano de ajustamento financeiro e das suas obrigações do município de Miranda do Douro,
- A cessação da suspensão e a imediata reaplicação do plano se no decurso do presente exercício orçamental o município, por circunstâncias supervenientes e não conhecidas à data da submissão da informação no SIAL, relativas a si e ou às suas participadas, verificarem que está posto em causa o cumprimento do referido limite da dívida total a 31 de dezembro de 2016, devendo de imediato comunicar tal facto à DGAL.”

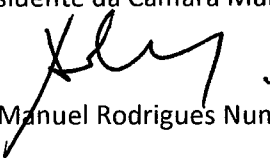
Esclarece-se que o limite da Dívida total para o ano de 2017 é de 13.554.737,00 €, e a dívida orçamental incluindo a das entidades relevantes conforme previsto no artigo 52º da Lei nº 73/2013, de 3 de setembro é de 5.549.949,00 €, existindo atualmente uma margem bruta disponível de 8.004.788,00 €.

Ao presente relatório deverá ser dada continuidade nos seguintes termos:

- **Remeter à Assembleia Municipal** para apreciação, nos termos do artigo 40.º da LFL e nos termos da alínea a) do artigo 12º da Lei 43/2012, de 28 de agosto,
- **Remeter aos membros do Governo** responsáveis pelas áreas das finanças e das autarquias locais, de acordo com o definido no artigo 6º do Decreto-Lei nº 38/2008, de 7 de março;
- **Publicar na página de Internet do Município**, após apreciação pela Assembleia Municipal, de acordo com o artigo 49º da Lei nº2/2007, de 15 de janeiro,
- Incluir cópia, em anexo ao **Relatório e Contas do Exercício de 2017**, para efeitos de cumprimento do nº 7 do artigo 40º da LFL e do nº 2 do artigo 12º da Lei 43/2012, de 28 de agosto.

Miranda do Douro, 22 de janeiro de 2018

O Presidente da Câmara Municipal


(Artur Manuel Rodrigues Nunes, Dr.)

PROGRAMA DE APOIO À ECONOMIA LOCAL (PAEL)

QUADRO I: SÍNTESE DA SITUAÇÃO FINANCEIRA ATUAL E PREVISÕES DE EVOLUÇÃO

| Município: | 31/12/2017 | | | | 31/12/2018 | | | | |
|------------|--|-----------------------|-----------------------------------|--------------------------------|---------------------------|-----------------------|-----------------------------------|--------------------------------|---------------------------|
| | Descrição | Valores estimados PAF | Valores Apurados 2017 (acumulado) | Desvio face ao previsto em PAF | Observação / Justificação | Valores estimados PAF | Valores Apurados 2018 (acumulado) | Desvio face ao previsto em PAF | Observação / Justificação |
| | | 2017 | | | | 2018 | | | |
| | A1. Saldo inicial (de operações orçamentais) | 2 995 353,10 | 3 252 935,47 | 257 602,37 | | 3 587 879,27 | 3 450 203,34 | -137 675,93 | |
| | A2. Reposições não abatidas nos pagamentos | 0,00 | 0,00 | 0,00 | | 0,00 | 0,00 | 0,00 | |
| | A3. Receita efetiva | 8 924 685,78 | 10 416 571,02 | 1 491 885,24 | | 8 961 488,03 | 11 387 816,94 | 2 426 328,91 | |
| | A3.1. Receita corrente | 6 443 025,78 | 9 686 959,49 | 3 243 933,71 | | 6 479 828,03 | 9 686 380,86 | 3 206 552,83 | |
| | A3.2. Receita capital (s/ ativos e passivos financ.) | 2 481 660,00 | 729 611,53 | -1 752 048,47 | | 2 481 660,00 | 1 701 436,08 | -780 223,92 | |
| | ... da qual | | | | | | | | |
| | A3.2.1. Venda de bens de investimento | 0,00 | 29 847,83 | 29 847,83 | | 0,00 | 3 955,00 | 3 955,00 | |
| | A4. Despesa efetiva | 7 506 199,74 | 10 476 663,31 | 2 970 463,57 | | 7 482 503,83 | 10 603 746,89 | 3 121 243,06 | |
| | A4.1. Correntes | 5 816 998,59 | 7 648 317,16 | 1 831 318,57 | | 5 758 815,60 | 8 068 211,45 | 2 309 395,85 | |
| | ... das quais | | | | | | | | |
| | A4.1.1. Juros | 171 450,41 | 103 806,80 | -67 643,61 | | 147 171,55 | 101 556,71 | -45 614,84 | |
| | a. Resultantes do PAEL | 37 291,54 | 35 779,91 | -1 511,63 | | 33 465,96 | 32 288,98 | -1 176,98 | |
| | b. Resultantes de outro endividamento de médio e longo prazo | 134 158,87 | 68 026,89 | -66 131,98 | | 113 705,59 | 69 267,73 | -44 437,86 | |
| | c. Resultantes de endividamento de curto prazo | 0,00 | 0,00 | 0,00 | | 0,00 | 0,00 | 0,00 | |
| | A4.1.2. Despesas com pessoal | 2 952 758,96 | 2 979 963,50 | 27 204,54 | | 2 926 886,38 | 3 008 264,42 | 81 378,04 | |
| | A4.2. Despesas de capital (s/ ativos e passivos financ.) | 1 689 201,15 | 2 828 348,15 | 1 139 147,00 | | 1 723 688,23 | 2 535 535,44 | 811 847,21 | |
| | A5. Saldo global | 1 418 486,04 | -60 094,29 | -1 478 580,33 | | 1 478 984,20 | 784 070,05 | -694 914,15 | |
| | A5.1. Saldo corrente | 626 027,19 | 2 038 642,33 | 1 412 615,14 | | 721 012,43 | 1 618 169,41 | 897 156,98 | |
| | A5.2. Saldo de capital | 792 458,85 | -2 098 736,62 | -2 891 195,47 | | 757 971,77 | -834 099,36 | -1 592 071,13 | |
| | A6. Saldo primário | 1 589 936,45 | 43 712,31 | -1 546 223,94 | | 1 626 135,75 | 885 626,76 | -740 528,99 | |
| | A7. Ativos financeiros líquidos amortizações | 0,00 | 0,00 | 0,00 | | 0,00 | 0,00 | 0,00 | |
| | A7.1. Receitas de ativos financeiros | 0,00 | 0,00 | 0,00 | | 0,00 | 0,00 | 0,00 | |
| | A7.2. Despesas de ativos financeiros | 0,00 | 0,00 | 0,00 | | 0,00 | 0,00 | 0,00 | |
| | A8. Passivos financeiros líquidos amortizações | -825 939,87 | 257 362,16 | 1 083 302,03 | | -791 452,80 | -890 382,92 | -98 930,12 | |
| | A8.1. Receitas de passivos financeiros | 0,00 | 1 114 302,27 | 1 114 302,27 | | 0,00 | 0,00 | 0,00 | |
| | A8.2. Despesas de passivos financeiros | 825 939,87 | 856 940,11 | 31 000,24 | | 791 452,80 | 890 382,92 | 98 930,12 | |
| | a. Resultantes do PAEL | 145 122,08 | 144 957,80 | -184,28 | | 145 122,08 | 144 957,80 | -184,28 | |
| | b. Resultantes de outro endividamento de médio e longo prazo | 680 817,79 | 712 002,31 | 31 184,52 | | 646 330,72 | 745 445,12 | 99 114,40 | |
| | c. Resultantes de endividamento de curto prazo | 0,00 | 0,00 | 0,00 | | 0,00 | 0,00 | 0,00 | |
| | A9. Receita total | 8 924 685,78 | 11 530 873,29 | 2 606 187,51 | | 8 961 488,03 | 11 387 816,94 | 2 426 328,91 | |
| | A10. Despesa total | 8 332 139,61 | 11 333 605,42 | 3 001 465,81 | | 8 273 956,63 | 11 494 129,81 | 3 220 173,18 | |
| | A11. Saldo para a gerência seguinte | 3 587 879,27 | 3 450 203,34 | -137 675,93 | | 4 273 410,67 | 3 343 890,47 | -931 520,20 | |
| | A12. Serviço da dívida | 997 390,28 | 960 746,91 | -36 643,37 | | 938 624,35 | 991 939,63 | 53 315,28 | |
| | A13. Endividamento total | 4 599 983,75 | 4 952 647,21 | 352 663,46 | | 3 806 931,66 | 4 952 647,21 | 1 145 715,55 | |
| | A13.1 Bancário | 3 805 233,04 | 4 440 889,49 | 635 656,45 | | 3 013 780,24 | 4 440 889,49 | 1 427 109,25 | |
| | A13.1.1 Médio e longo prazo | 3 805 233,04 | 4 440 889,49 | 635 656,45 | | 3 013 780,24 | 4 440 889,49 | 1 427 109,25 | |
| | a. Resultante do PAEL | 1 160 976,65 | 1 087 053,43 | -73 943,22 | | 1 015 854,57 | 1 087 053,43 | 71 178,86 | |
| | b. Outro endividamento bancário de médio e longo prazo c) | 2 644 256,39 | 3 353 836,06 | 709 579,67 | | 1 997 925,67 | 3 353 836,06 | 1 355 930,39 | |
| | A13.1.2 Curto prazo | 0,00 | 0,00 | 0,00 | | 0,00 | 0,00 | 0,00 | |
| | A13.2 Fornecedores | 345 007,92 | 32 937,03 | -312 070,89 | | 347 881,84 | 32 937,03 | -314 944,81 | |
| | A13.3 Outra dívida a terceiros não financeira | 449 742,79 | 478 820,69 | 29 077,90 | | 445 269,58 | 478 820,69 | 33 551,11 | |
| | A14. Prazo médio de pagamento (n.º dias) | 30 | 0 | -30,00 | | 30 | 3 | -26,94 | |

c) Corresponde à conta 2312 (incluindo designadamente os empréstimos do IFHRU/INFH)

PROGRAMA DE APOIO À ECONOMIA LOCAL (PAEL)

QUADRO II: MEDIDAS PROPOSTAS NO PLANO DE AJUSTAMENTO FINANCEIRO

Município:

Miranda do Douro

Data: 31/12/2018

| Descrição das medidas | Data início prevista para os efeitos da aplicação da medida | 2011 Valores apurados (índice o montante total executado nas rubricas respectivas) | Quantificação do impacto financeiro previsto resultante da aplicação da medida (índice apenas o acréscimo, em relação a 2011, resultante da implementação da medida) | | Valores executados | | | Justificação da implementação da medida (ata de reunião, edital, despacho, ...) | Quantificação dos impactos da medida |
|---|---|---|--|---------------------------------|--------------------|---------------------------------|-------------------------|---|--------------------------------------|
| | | | 2018 | | 2018 | | Desvio face ao previsto | | |
| | | | Valor ano | Peso/índice nos custos 2011 (%) | Valor ano | Peso/índice nos custos 2011 (%) | | | |
| B.1 Aumento da receita | | | | | | | | | |
| 1. Maximização dos preços cobrados pelo município, através da reapreciação dos tarifários | 01/01/2013 | 400 326,84 | 135 813,52 | 33% | 949 448,69 | 33 223,57 | | Ao valor apurado em 2011 adiciona-se o impacto previsto para os anos de 2012 a 2018. | |
| 2. Otimização e racionalização das taxas cobradas pelo município | 01/01/2013 | 49 712,24 | 0,00 | 0% | 72 188,14 | -45 820,73 | | Sessão de Assembleia Municipal de 05/11/2013, Publicando no D.R. II Série de 31/12/2013 | |
| 3. Outras medidas com impacto no aumento da receita | | | | | | | | | |
| 3.1 - Avaliação Geral de Impostos - Imposto Municipal e/ Impostos | | | | | | | | | |
| 3.2 - Actualização das Rendas de Edifícios Municipais | | | | | | | | | |
| ... <i>discriminada medida numa linha</i> | | | | | | | | | |
| B.2 Redução da despesa | | | | | | | | | |
| Total Aumento de receita (B.1) | | 450 039,08 | 135 813,52 | 30% | 1 021 636,83 | -13 606,16 | | | |
| 4. Redução/contenção/ racionalização da despesa municipal com atividades que tenham impacto direto na diminuição de custos de funcionamento de infraestruturas municipais | 01/01/2013 | 341 135,00 | 0,00 | 0% | -409 101,16 | -409 101,16 | | Parcialmente compensada com o aumento da receita, de rendimentos de propriedade (129.414,22 €), venda de bens e serviços (106.148,65 €) e de transferências correntes e de capital (1.061.578,75 €) | |
| 5. Outras medidas com impacto na redução da despesa | | 8 882 310,27 | 2 494 172,47 | 28% | -2 361 581,87 | -2 395 945,93 | | | |
| 5.1 Limitação do crescimento da rubrica "Estudos, Parcerias, Projectos e Consultadoria" | 01/01/2013 | 742 386,00 | 0,00 | 0% | -567 991,98 | -567 991,98 | | Ao valor apurado em 2011 reduz-se o impacto previsto para os anos de 2012 a 2018 | |

| | | | | | | | |
|---|------------|--------------|--------------|-----|---------------|---------------|---|
| 5.2 Redução das transferências para Entidades Tercceiras | 01/01/2013 | 394 425,34 | 8 031,55 | 2% | -727 862,05 | -736 316,31 | No PAF esta medida impõe que na despesa com transferência para Entidades Tercceiras se fixem em 2013 em 59% do valor executado no ano de 2011, reduzindo-se para os anos subsequentes de acordo com o previsto no PAF. |
| 5.3 Redução do n.º de colaboradores (regra 2 por 1) | 01/01/2013 | 3 208 013,44 | 24 420,90 | 1% | -132 574,04 | -156 994,04 | Ao valor apurado em 2011 reduz-se o impacto previsto nas medidas para os anos de 2012 a 2018 |
| 5.4 Redução do volume de horas extraordinárias e ajudas de custo | 01/01/2013 | 75 594,73 | 1 451,67 | 2% | 6 693,82 | 5 114,92 | Ao valor apurado em 2011 reduz-se o impacto previsto nas medidas para os anos de 2012 a 2018 |
| 5.5 Limitação das despesas de investimento à receita de capital do FEF líquida da amortização de capital do empréstimo de saneamento e PAEL | 01/01/2013 | 4 181 336,76 | 2 469 248,35 | 59% | -770 059,15 | -770 059,15 | No PAF esta medida traduz-se em limitar anualmente as despesas de investimento no valor do FEF capital deduzido do montante das amortizações de empréstimos de médio e longo prazo. Para o ano de 2018 esse valor em PAF é de 1.690.209,20 €. |
| 5.6 Implementação do Plano de Eficiência Energética ... diminuir cada medida numa linha | 01/01/2013 | 260 840,00 | 0,00 | 0% | -169 698,47 | -169 698,47 | Ao valor apurado em 2011 reduz-se em 2013 apenas o impacto previsto na medida para 2013, não acumulado com o impacto previsto para 2012, reduzindo-se nos anos subsequentes de acordo com as medidas preconizadas no PAF |
| B.3 Outras medidas 6. Informação referente a eventuais recursos públicos que se enquadram a decorrer b) | | 9 223 746,27 | 2 494 172,47 | 27% | -2 770 683,03 | -2 805 047,09 | |

| | | | | | | | | | | | | |
|---|--|--|--|--|--|--|--|--|---------------|--|--|---------------|
| 7. Informação referente a provisões judiciais e extrajudiciais pendentes, em virtude das quais resulte significativo impacto financeiro para o município b) | | | | | | | | | | | | |
| 8. Outras medidas b) | | | | | | | | | | | | |
| ... discriminar cada medida numa linha | | | | | | | | | | | | |
| Total aumento receita / poupança gerada pelas outras medidas (B.3) | | | | | | | | | 2 627 985,99 | | | |
| Total impacto esperado (B.1+B.2+B.3) | | | | | | | | | -1 749 046,20 | | | -2 818 653,25 |

b) Indicação do tipo de impacto que podem ter no caso de aumento de receitas indicar com sinal positivo, no caso de aumento de despesa, indicar com sinal negativo.

c) Devem ser registradas todas as medidas implementadas pelo Município. Caso as medidas não estejam listadas no quadro, deverão acrescentar as linhas necessárias.

PROGRAMA DE APOIO À ECONOMIA LOCAL (PAEL)

QUADRO III: EVOLUÇÃO PREVISIONAL DA RECEITA E DA DESPESA

| Município | Miranda do Douro | | Data: 31/12/2017 | | | Data: 31/12/2018 | | | | |
|---|-------------------------------------|--------------|-------------------------|-------------------------|--|-----------------------|--------------|-------------------------|--|---------------------------|
| | Valores apresentados em candidatura | | Valores Executados 2017 | Desvio face ao previsto | Observação / Justificação | Valores candidatura | | Valores Executados 2018 | Desvio face ao previsto | Observação / Justificação |
| | Valores apurados | 2012 total | | | | Valores estimados PAF | 2018 | | | |
| Descrição | 2011 | 2012 total | | | | 2018 | | | | |
| Receitas correntes | 6 083 905,79 | 6 692 543,13 | 9 686 939,49 | -3 243 933,71 | | 6 479 828,03 | 9 686 580,86 | -3 206 552,83 | | |
| Impostos directos | 479 908,39 | 754 996,44 | 1 233 239,59 | -480 243,15 | | 754 996,44 | 990 802,48 | -235 806,04 | | |
| IMI | 274 961,61 | 374 671,03 | 601 122,73 | -226 251,70 | Faço de aumento justificado com a avaliação extraordinária de imóveis não previsto no PAF | 374 671,03 | 629 605,94 | -254 934,91 | Faço de aumento justificado com a avaliação extraordinária de imóveis não previsto no PAF | |
| IMI | 100 806,56 | 87 178,07 | 87 050,16 | 127,91 | | 87 178,07 | 154 816,61 | -67 640,54 | | |
| Imposto de Serrama | 0,00 | 166 962,99 | 402 462,47 | -233 519,48 | Mantiveram-se as taxas previstas no PAF. A diferença deve-se a fatores exógenos à Câmara Municipal. | 166 962,99 | 157 959,23 | 11 003,76 | Mantiveram-se as taxas previstas no PAF. A diferença deve-se a fatores exógenos à Câmara Municipal. | |
| Outros | 104 116,00 | 123 964,35 | 144 564,23 | -20 599,88 | | 123 964,35 | 46 216,70 | 75 766,65 | | |
| Impostos indirectos | 3 394,92 | 16 678,48 | 18 631,65 | -905,90 | | 17 025,95 | 21 762,96 | -3 844,01 | | |
| Taxas, multas e outras parafiscalidades | 50 590,67 | 82 747,49 | 51 921,56 | 52 739,77 | Faço embora a revisão das taxas, verificou-se uma diminuição da atividade em termos gerais no concelho. | 104 661,33 | 53 255,14 | 51 406,19 | Faço embora a revisão das taxas, verificou-se uma diminuição da atividade em termos gerais no concelho. | |
| Taxas | 46 317,32 | 76 178,06 | 50 663,74 | 49 408,18 | | 100 091,92 | 50 416,16 | 49 673,74 | | |
| Multas | 4 273,35 | 4 569,41 | 1 237,82 | 3 331,59 | | 4 569,41 | 2 636,96 | 1 732,45 | | |
| Rendimentos da propriedade | 535 293,03 | 942 951,69 | 1 008 045,42 | -439 093,53 | Faço embora a revisão das taxas, verificou-se uma diminuição da atividade em termos gerais no concelho. | 566 951,69 | 876 631,20 | -309 679,31 | Faço embora a revisão das taxas, verificou-se uma diminuição da atividade em termos gerais no concelho. | |
| Transferências correntes | 4 575 473,33 | 4 302 515,27 | 6 513 696,95 | -2 211 183,68 | Justifica-se com a alteração das taxas de repartição de FEF que vigoravam em 2012 de 60/40 para 60/20 em 2015 e para 90/10 nos anos seguintes. | 4 302 515,27 | 6 692 263,66 | -2 389 768,59 | Justifica-se com a alteração das taxas de repartição de FEF que vigoravam em 2012 de 60/40 para 60/20 em 2015 e para 90/10 nos anos seguintes. | |
| Venda de bens e serviços correntes | 400 326,84 | 538 044,02 | 843 300,04 | -188 244,75 | | 691 857,34 | 949 448,69 | -257 591,15 | | |
| Venda de bens | 197 456,24 | 224 114,51 | 299 234,51 | -5 022,31 | | 323 563,23 | 341 725,59 | -18 162,37 | | |
| Serviços | 202 870,60 | 333 929,51 | 544 065,53 | -185 222,44 | | 368 294,32 | 607 723,10 | -239 428,78 | | |
| Rendas | 0,00 | 0,00 | 0,00 | 0,00 | | 0,00 | 0,00 | 0,00 | | |
| Outras receitas correntes | 38 919,61 | 34 609,54 | 15 922,08 | 22 997,53 | | 38 919,61 | 100 189,53 | -61 269,92 | | |
| Receitas de capital | 5 815 275,33 | 5 042 939,97 | 1 843 913,80 | 637 746,20 | | 2 481 660,00 | 1 701 436,08 | 780 223,92 | | |
| Venda de bens de investimento | 23 460,00 | 20 250,00 | 29 847,83 | -29 847,83 | | 0,00 | 3 955,00 | -3 955,00 | | |
| Terrenos | 0,00 | 0,00 | 0,00 | 0,00 | | 0,00 | 0,00 | 0,00 | | |
| Habitaações | 23 460,00 | 20 250,00 | 29 847,83 | -29 847,83 | | 0,00 | 0,00 | 0,00 | | |
| Edifícios | 0,00 | 0,00 | 0,00 | 0,00 | | 0,00 | 0,00 | 0,00 | | |
| Outros bens de investimento | 0,00 | 0,00 | 0,00 | 0,00 | | 0,00 | 3 955,00 | -3 955,00 | | |

| | | | | | | | | | |
|---|----------------------|----------------------|----------------------|----------------------|---|---------------------|----------------------|----------------------|---|
| Transferências de capital | 5 091 815,53 | 4 372 189,97 | 699 763,70 | 1 781 896,30 | Justifica-se com a alteração das taxas de repartição de FEF que vigoravam em 2012 de 60% para 80% em 2013 e para 90% nos anos seguintes. | 2 461 660,00 | 1 582 757,57 | 898 902,43 | Justifica-se com a alteração das taxas de repartição de FEF que vigoravam em 2012 de 60% para 80% em 2013 e para 90% nos anos seguintes. |
| Fundo de Equilíbrio Financeiro (FEF) | 3 621 496,00 | 3 461 662,00 | 657 141,00 | 1 824 519,00 | Justifica-se com a alteração das taxas de repartição de FEF que vigoravam em 2012 de 60% para 80% em 2013 e seguintes. | 3 461 660,00 | 666 924,00 | 1 814 756,00 | Justifica-se com a alteração das taxas de repartição de FEF que vigoravam em 2012 de 60% para 80% em 2013 e seguintes. |
| Ativos financeiros | 0,00 | 0,00 | 0,00 | 0,00 | | 0,00 | 0,00 | 0,00 | |
| Passivos financeiros | 700 000,00 | 650 000,00 | 1 114 302,27 | -1 114 502,27 | Contratação de Emp. MLF em 2016 | 0,00 | 0,00 | 0,00 | Contratação de Emp. MLF em 2016 |
| Outras receitas de capital | 0,00 | 500,00 | 0,00 | 0,00 | | 0,00 | 114 723,51 | -114 723,51 | |
| Rep. não abatidas nos pagamentos | 0,00 | 0,00 | 0,00 | 0,00 | | 0,00 | 0,00 | 0,00 | |
| Total receita | 11 899 181,12 | 11 735 483,10 | 11 530 873,29 | -2 606 187,51 | | 8 961 488,05 | 11 387 816,94 | -2 426 328,91 | |
| Receitas correntes | 6 083 905,79 | 6 692 343,13 | 9 686 959,49 | -3 243 933,71 | | 6 479 828,03 | 9 686 380,86 | -3 206 552,83 | |
| Receitas de capital | 5 815 275,33 | 5 042 939,97 | 1 843 913,80 | 637 746,20 | | 2 481 660,00 | 1 701 436,08 | 780 223,92 | |
| Despesas correntes | 7 209 660,27 | 6 705 500,16 | 7 648 317,16 | -1 831 318,57 | | 5 758 815,60 | 8 068 211,45 | -2 309 395,85 | |
| Despesas com o pessoal | 4 302 641,78 | 3 177 864,40 | 2 979 963,30 | -27 204,54 | Parcialmente justificada com a reversão das reduções remuneratórias em vigor, pese embora a redução do pessoal a título superior ao previsto no PAF | 2 926 886,38 | 3 008 264,42 | -81 378,04 | Parcialmente justificada com a reversão das reduções remuneratórias em vigor, pese embora a redução do pessoal a título superior ao previsto no PAF |
| Remunerações certas e permanentes | 2 761 050,21 | 3 412 053,28 | 2 271 875,25 | -25 884,09 | | 2 326 454,44 | 2 331 855,50 | -65 401,06 | |
| Abonos variáveis ou eventuais | 196 963,67 | 79 000,12 | 57 428,96 | 4 043,37 | | 60 020,65 | 60 369,10 | -368,45 | |
| Segurança social | 1 324 607,70 | 666 811,00 | 650 659,29 | -5 363,82 | | 640 411,29 | 656 019,63 | -15 608,33 | |
| Aquisição de bens e serviços | 2 315 630,16 | 2 807 309,11 | 3 776 183,43 | -1 291 810,54 | | 2 484 372,89 | 3 921 119,69 | -1 436 746,80 | |
| Aquisição de bens | 796 406,61 | 766 362,36 | 694 787,55 | 52 449,01 | | 747 236,56 | 639 396,59 | 117 837,97 | |
| Aquisição de serviços | 1 517 243,55 | 2 040 946,75 | 3 081 395,88 | -1 344 239,55 | | 1 737 136,33 | 3 281 723,10 | -1 544 586,77 | |
| Juros e outros encargos | 149 157,62 | 258 789,41 | 103 806,80 | 67 643,61 | | 147 171,35 | 101 556,71 | 45 614,64 | |
| Resultantes de PAEL | | | 35 779,21 | 1 511,63 | | 33 465,96 | 32 288,96 | 1 176,98 | |
| Resultantes de outro endividamento de médio e longo prazo | 63 247,64 | 63 242,27 | 68 026,89 | 66 151,98 | Parcialmente justificada com a redução das taxas de juro "EURIBOR" | 113 705,59 | 69 267,73 | 44 437,86 | Parcialmente justificada com a redução das taxas de juro "EURIBOR" |
| Resultantes de endividamento de curto prazo | 65 909,76 | 195 547,14 | 0,00 | 0,00 | | 0,00 | 0,00 | 0,00 | |
| Transferências correntes | 371 264,34 | 294 679,66 | 705 834,82 | -568 364,87 | | 129 438,40 | 896 830,95 | -767 392,55 | |
| Empresas públicas municipais e intermunicipais | 0,00 | 0,00 | 0,00 | 0,00 | | 0,00 | 0,00 | 0,00 | |
| Freguesias | 20 243,01 | 0,00 | 107 777,56 | -87 534,55 | Celebração de acordos de execução não previsto no PAF | 20 243,01 | 151 700,00 | -131 456,99 | Celebração de acordos de execução não previsto no PAF |
| Associações de municípios | 53 273,66 | 46 941,96 | 102 068,74 | -68 516,35 | | 33 552,39 | 106 465,05 | -72 912,66 | |
| Instituições sem fins lucrativos | 266 532,05 | 245 737,70 | 316 672,27 | -244 213,34 | | 66 427,36 | 396 909,94 | -532 482,36 | |
| Famílias | 0,00 | 0,00 | 153 450,59 | -153 450,59 | | 0,00 | 212 190,01 | -212 190,01 | |
| Outras | 9 215,62 | 0,00 | 23 865,66 | -14 630,04 | | 9 215,62 | 27 565,95 | -18 350,33 | |
| Subsídios | 27 800,00 | 92 114,44 | 32 642,16 | -4 842,16 | | 27 800,00 | 57 527,83 | -29 727,83 | |
| Empresas públicas municipais e intermunicipais | 17 500,00 | 62 164,44 | 20 147,16 | -2 647,16 | | 17 500,00 | 45 207,83 | -27 707,83 | |

| | | | | | | | | | |
|---|----------------------|----------------------|----------------------|----------------------|--|---------------------|----------------------|----------------------|--|
| Famílias | 10 300,00 | 9 950,00 | 12 495,00 | -2 195,00 | | 10 300,00 | 12 320,00 | -2 020,00 | |
| Outros | 0,00 | 0,00 | 0,00 | 0,00 | | 0,00 | 0,00 | 0,00 | |
| Outras despesas correntes | 43 146,37 | 74 743,14 | 49 886,45 | -6 740,07 | | 43 146,38 | 82 911,85 | -39 765,47 | |
| Despesas de capital | 4 921 482,72 | 4 705 471,69 | 3 685 288,26 | -1 170 147,24 | | 2 515 141,03 | 3 425 918,36 | -910 777,33 | |
| Aquisição de bens de capital | 4 181 338,76 | 2 626 819,49 | 2 371 644,55 | -715 922,43 | | 1 690 209,20 | 2 460 268,35 | -770 059,15 | |
| Investimentos | 1 063 796,97 | 565 464,20 | 872 770,39 | -451 529,19 | | 450 015,25 | 991 009,21 | -569 993,96 | |
| Terranos | 0,00 | 1 875,00 | 417 506,14 | -417 506,14 | | 0,00 | 241 476,97 | -241 478,97 | |
| Habitções | 0,00 | 5 625,00 | 0,00 | 0,00 | | 0,00 | 0,00 | 0,00 | |
| Edifícios | 56 203,27 | 373 369,45 | 0,00 | 22 255,31 | | 22 718,87 | 193 724,11 | -171 005,24 | |
| Construções diversas | 645 611,40 | 4 500,00 | 177 506,27 | 157 538,04 | | 341 618,79 | 439 209,00 | -97 590,21 | |
| Outros | 161 983,30 | 180 094,75 | 277 757,98 | -215 616,40 | | 65 477,59 | 116 597,13 | -51 119,54 | |
| Locação financeira | 0,00 | 76 287,71 | 0,00 | 0,00 | | 0,00 | 0,00 | 0,00 | |
| Bens de domínio público | 3 117 541,79 | 1 985 067,58 | 1 498 674,16 | -264 393,24 | | 1 260 193,95 | 1 469 259,14 | -209 065,19 | |
| Transferências de capital | 23 161,00 | 54 338,38 | 379 046,60 | -345 567,57 | | 33 479,03 | 17 024,34 | 16 454,69 | |
| Empresas públicas municipais e intermunicipais | 0,00 | 0,00 | 0,00 | 0,00 | | 0,00 | 0,00 | 0,00 | |
| Freguesias | 10 000,00 | 41 195,34 | 110 000,00 | -100 000,00 | | 10 000,00 | 0,00 | 10 000,00 | |
| Associações de municípios | 13 161,00 | 0,00 | 0,00 | 13 161,00 | | 13 161,00 | 12 024,34 | 1 136,66 | |
| Instituições sem fins lucrativos | 0,00 | 5 000,00 | 199 500,00 | -189 181,97 | | 10 318,03 | 5 000,00 | 5 318,03 | |
| Famílias | 0,00 | 0,00 | 0,00 | 0,00 | | 0,00 | 0,00 | 0,00 | |
| Outras | 0,00 | 6 143,04 | 69 546,60 | -69 546,60 | | 0,00 | 0,00 | 0,00 | |
| Activos financeiros | 0,00 | 0,00 | 77 657,00 | -77 657,00 | Resolução de FALM | 0,00 | 58 242,75 | -58 242,75 | Resolução de FALM |
| Passivos financeiros | 716 982,96 | 2 024 315,82 | 856 940,11 | -51 000,24 | Desluzamento temporal face ao previsto de mapa de serviço da dívida FAEI + saneamento, atendendo à data da obtenção de visto do Tribunal de Contas | 791 452,80 | 890 382,92 | -98 930,12 | Desluzamento temporal face ao previsto de mapa de serviço da dívida FAEI + saneamento, atendendo à data da obtenção de visto do Tribunal de Contas |
| Resultantes de FAEI | | | 144 937,80 | 184,28 | | 145 122,06 | 144 937,80 | 184,28 | |
| Resultantes de outro endividamento de médio e longo prazo | 716 982,96 | 674 313,83 | 712 002,31 | -31 184,32 | Inclu 11.268,68 relativos ao FEE - Fundo Eficiência energética | 646 330,72 | 745 445,12 | -99 114,40 | Inclu 11.268,68 relativos ao FEE - Fundo Eficiência energética |
| Resultantes de endividamento de curto prazo | 0,00 | 1 350 000,00 | 0,00 | 0,00 | | 0,00 | 0,00 | 0,00 | |
| Outras despesas de capital | 0,00 | 0,00 | 0,00 | 0,00 | | 0,00 | 0,00 | 0,00 | |
| Total despesa | 12 131 142,99 | 11 410 971,85 | 11 333 605,42 | -3 001 465,81 | | 8 273 956,63 | 11 494 129,81 | -3 220 173,18 | |
| Despesa corrente | 7 209 660,27 | 6 705 500,16 | 7 648 317,16 | -1 831 318,57 | | 5 758 815,60 | 8 068 211,45 | -2 309 395,85 | |
| Despesa de capital | 4 921 482,72 | 4 705 471,69 | 3 685 288,26 | -1 170 147,24 | | 2 515 141,03 | 3 425 918,36 | -910 777,33 | |
| Saldo (Receita - Despesa) | -231 961,87 | 324 511,25 | 197 267,87 | 395 278,30 | | 687 531,40 | -106 312,87 | 793 844,27 | |

PROGRAMA DE APOIO À ECONOMIA LOCAL (PAEL)

QUADRO IV: MAPA PREVISIONAL DA EVOLUÇÃO DÍVIDA POR CURTO E MÉDIO E LONGO PRAZO E DO SERVIÇO DA DÍVIDA DE EMLP

Município:

| MAPA PREVISIONAL DA EVOLUÇÃO DÍVIDA POR CURTO E MÉDIO E LONGO PRAZO | | | | | |
|--|---------------------|--|-------------------------|------------------|--|
| Descrição | Valores candidatura | | Valores Executados 2018 | Desvio | Observação / Justificação |
| | 2018 | | | | |
| Dívida de Curto prazo | 1 287 865 | | 1 316 340 | 28 475 | |
| Empréstimos de CF | 0 | | 0 | 0 | |
| Empréstimos de MLLF - Valor análogo a CF | 494 713 | | 604 583 | 309 869 | |
| Outra | 793 151 | | 511 758 | -281 394 | |
| Fornecedores c/c | 207 051 | | 32 937 | -174 094 | |
| Fornecedores de imobilizado c/c | 140 851 | | 0 | -140 851 | |
| Estado e Outros Entes Públicos | 90 475 | | 37 455 | -53 020 | |
| Clientes, contribuintes e utentes | 0 | | 48 236 | 48 236 | |
| Administração autárquica | 0 | | 0 | 0 | |
| Outros credores | 354 794 | | 393 129 | 38 335 | |
| Subtotal Curto prazo | 1 287 865 | | 1 316 340 | 28 475 | |
| Dívida de Médio e longo prazo | 2 519 067 | | 3 636 307 | 1 117 240 | |
| Empréstimos | 2 519 067 | | 3 636 307 | 1 117 240 | |
| No âmbito de PAEL | 1 015 855 | | 1 067 033 | 71 179 | Deslizamento do mapa de serviço da dívida atendendo à data de utilização dos empréstimos (PAEL + saneamento) |
| Outros empréstimos de médio/longo prazo | 1 503 212 | | 2 569 274 | 1 046 061 | Deslizamento do mapa de serviço da dívida atendendo à data de utilização dos empréstimos (PAEL + saneamento) e contratação de EMLP em 2016 |
| Outra | 0 | | 0 | 0 | |
| Fornecedores c/c | | | 0 | 0 | |
| Fornecedores de imobilizado c/c | | | 0 | 0 | |
| Estado e Outros Entes Públicos | | | 0 | 0 | |
| Clientes, contribuintes e utentes | | | 0 | 0 | |
| Administração autárquica | | | 0 | 0 | |
| Outros credores | | | 0 | 0 | |
| Subtotal Médio e longo prazo | 2 519 067 | | 3 636 307 | 1 117 240 | |
| Total da dívida | 3 806 932 | | 4 952 647 | 1 145 716 | |
| Dívida referente a operações de tesouraria e, se refletidas patrimonialmente, a cações e garantias prestadas por terceiros | 391 903 | | 478 321 | 86 619 | |
| Total da dívida de natureza orçamental | 3 415 030 | | 4 474 327 | 1 059 097 | |

MAPA PREVISIONAL DA EVOLUÇÃO DO SERVIÇO DA DÍVIDA DE EMLP

| Descrição | Valores candidatura | | 2018 | | Desvio | | (...) | |
|---|---------------------|----------------|--------------------|----------------|---------------|----------------|--------------|----------|
| | 2018 | | Valores Executados | | | | | |
| | Amortizações | Juros | Amortizações | Juros | Amortizações | Juros | Amortizações | Juros |
| SERVIÇO DA DÍVIDA EMLP | | | | | 0 | 0 | | |
| No âmbito de PAEL | 145 122 | 33 466 | 144 938 | 32 268 | -184 | -1 177 | | |
| Outros empréstimos de médio/longo prazo | 646 331 | 113 706 | 734 156 | 69 268 | 87 826 | -44 437 | | |
| Total | 791 453 | 147 172 | 879 094 | 101 537 | 87 642 | -45 615 | | 0 |

MUNICÍPIO DE
MIRANDA DO DOURO

ANO FINANCEIRO DE 2018

Certificação Legal de Contas

CERTIFICAÇÃO LEGAL DAS CONTAS

Opinião com Reservas

1. Auditámos as demonstrações financeiras anexas da **Câmara Municipal de Miranda do Douro**, que compreendem o balanço em 31 de Dezembro de 2018 que evidencia um total de **46.677.429 euros** e um total de fundos próprios de **35.114.390 euros**, incluindo um resultado líquido negativo de **1.104.722 euros**, a demonstração de resultados e os mapas de execução orçamental, que evidenciam um total de **11.494.130 euros** de despesa paga e um total de **11.387.817 euros** de receita cobrada, relativos ao ano findo naquela data, e o anexo às demonstrações financeiras que incluem um resumo das políticas contabilísticas significativas.
2. Em nossa opinião, exceto quanto aos possíveis efeitos da matéria referida na secção “ Bases para opinião com reservas”, as demonstrações financeiras anexas apresentam de forma verdadeira e apropriada, em todos os aspetos materiais, a posição financeira da **Câmara Municipal de Miranda do Douro em 31 de Dezembro de 2018**, o seu desempenho financeiro e a execução orçamental relativos ao ano findo naquela data de acordo com POCAL.

Bases para a opinião com Reservas

3. Apesar de termos feito um teste de circularização de saldos de extensão significativa, o número reduzido de respostas e os procedimentos alternativos de auditoria que usamos não nos permitiram obter a evidência considerada necessária para formarmos opinião sobre saldos de Outros devedores e Credores que, no seu conjunto, ascendem a € 158.319,61.
4. A nossa auditoria foi efetuada de acordo com as Normas Internacionais de Auditoria (ISA) e demais normas e orientações técnicas e éticas da Ordem dos Revisores Oficiais de Contas. As nossas responsabilidades nos termos dessas normas estão descritas na secção “Responsabilidades do auditor pela auditoria das demonstrações financeiras” abaixo. Somos independentes da Entidade nos termos da lei e cumprimos os demais requisitos éticos nos termos do código de ética da Ordem dos Revisores Oficiais de Contas.
5. Estamos convictos de que a prova de auditoria que obtivemos é suficiente e apropriada para proporcionar uma base para a nossa opinião.

Ênfases

6. Apesar de ter sido iniciada a implementação do sistema de contabilidade analítica no Município em 2014, mas ainda não se encontrar concluída à data de 31 de Dezembro de 2018 e constituir uma obrigatoriedade prevista no ponto 2.8.3 do POCAL, ainda não oferece condições de proporcionar a informação financeira necessária para a avaliação dos custos das obras executadas por administração direta e dos serviços prestados aos munícipes a que estão associados o pagamento de taxas por parte dos mesmos, tanto para efeitos de reconhecimento de eventuais ativos como de resultados.
7. Na sequência de várias tentativas para se proceder ao cadastro e inventariação da totalidade dos bens de domínio público, o Município, através dos seus serviços, procedeu ao levantamento e avaliação das redes de águas e saneamento do concelho tendo atribuído uma valorização bruta de € 17.052.125,06, a que descontou € 13.787.703,91, a título de depreciações e amortizações consideradas pelos anos de uso e obsolescência desses equipamentos, apurando um valor contabilístico líquido de € 3.264.421,15, ou seja, 19% do valor originário, o que nos parece razoável atendendo aos critérios usados.

A nossa opinião não é modificada em relação a esta matéria:

Responsabilidades do órgão de gestão e do órgão de fiscalização pelas demonstrações financeiras (h)

8. O órgão de gestão é responsável pela:
 - preparação de demonstrações financeiras que apresentem de forma verdadeira e apropriada a posição financeira, o desempenho financeiro e a execução orçamental da Entidade de acordo com POCAL
 - elaboração do relatório de gestão nos termos legais e regulamentares aplicáveis;
 - criação e manutenção de um sistema de controlo interno apropriado para permitir a preparação de demonstrações financeiras isentas de distorção material devido a fraude ou erro;
 - adoção de políticas e critérios contabilísticos adequados nas circunstâncias; e
 - avaliação da capacidade da Entidade de se manter em continuidade, divulgando, quando aplicável, as matérias que possam suscitar dúvidas significativas sobre a continuidade das atividades.
9. O órgão de fiscalização (Assembleia Municipal) é responsável pela supervisão do processo de preparação e divulgação da informação financeira da Entidade.

Responsabilidades do auditor pela auditoria das demonstrações financeiras

10. A nossa responsabilidade consiste em obter segurança razoável sobre se as demonstrações financeiras como um todo estão isentas de distorções materiais devido a fraude ou erro, e emitir um relatório onde conste a nossa opinião. Segurança razoável é um nível elevado de segurança mas não é uma garantia de que uma auditoria executada de acordo com as ISA detetará sempre uma distorção material quando exista. As distorções podem ter origem em fraude ou erro e são consideradas materiais se, isoladas ou conjuntamente, se possa razoavelmente esperar que influenciem decisões económicas dos utilizadores tomadas com base nessas demonstrações financeiras.
11. Como parte de uma auditoria de acordo com as ISA, fazemos julgamentos profissionais e mantemos ceticismo profissional durante a auditoria e também:
- identificamos e avaliamos os riscos de distorção material das demonstrações financeiras, devido a fraude ou a erro, concebemos e executamos procedimentos de auditoria que respondam a esses riscos, e obtemos prova de auditoria que seja suficiente e apropriada para proporcionar uma base para a nossa opinião. O risco de não detetar uma distorção material devido a fraude é maior do que o risco de não detetar uma distorção material devido a erro, dado que a fraude pode envolver conluio, falsificação, omissões intencionais, falsas declarações ou sobreposição ao controlo interno;
 - obtemos uma compreensão do controlo interno relevante para a auditoria com o objetivo de conceber procedimentos de auditoria que sejam apropriados nas circunstâncias, mas não para expressar uma opinião sobre a eficácia do controlo interno da Entidade;
 - avaliamos a adequação das políticas contabilísticas usadas e a razoabilidade das estimativas contabilísticas e respetivas divulgações feitas pelo órgão de gestão;
 - concluímos sobre a apropriação do uso, pelo órgão de gestão, do pressuposto da continuidade e, com base na prova de auditoria obtida, se existe qualquer incerteza material relacionada com acontecimentos ou condições que possam suscitar dúvidas significativas sobre a capacidade da Entidade para dar continuidade às suas atividades. Se concluirmos que existe uma incerteza material, devemos chamar a atenção no nosso relatório para as divulgações relacionadas incluídas nas demonstrações financeiras ou, caso essas divulgações não sejam adequadas, modificar a nossa opinião. As nossas conclusões são baseadas na prova de auditoria obtida até à data do nosso relatório. Porém, acontecimentos ou condições futuras podem levar a que a Entidade descontinue as suas atividades;

- avaliamos a apresentação, estrutura e conteúdo global das demonstrações financeiras, incluindo as divulgações, e se essas demonstrações financeiras representam as transações e acontecimentos subjacentes de forma a atingir uma apresentação apropriada;
 - comunicamos com os encarregados da governação, entre outros assuntos, o âmbito e o calendário planeado da auditoria, e as conclusões significativas da auditoria incluindo qualquer deficiência significativa de controlo interno identificado durante a auditoria.
12. A nossa responsabilidade inclui ainda a verificação da concordância da informação constante do relatório de gestão com as demonstrações financeiras.

RELATO SOBRE OUTROS REQUISITOS LEGAIS E REGULAMENTARES

Sobre o relatório de gestão

13. Em nossa opinião, o relatório de gestão foi preparado de acordo com as leis e regulamentos aplicáveis em vigor e a informação nele constante é coerente com as demonstrações financeiras auditadas, não tendo sido identificadas incorrecções materiais.


Bragança, 05 de abril de 2019



Fernando José Peixinho de Araújo Rodrigues (ROC n.º 1047)
em representação da S.R.O.C. n.º 92 – Fernando Peixinho & José Lima, Lda



Fernando Peixinho & José Lima - SROC Lda



Sociedade de Revisores Oficiais de Contas

RELATÓRIO ANUAL DE AUDITORIA EM

31 de Dezembro de 2018

CÂMARA MUNICIPAL DE
MIRANDA DO DOURO

RELATÓRIO ANUAL DE AUDITORIA EXTERNA

Ex.^{mos} Membros da Assembleia Municipal do Município de Miranda do Douro

Ex. ^{mo} Senhor Presidente da Câmara Municipal de Miranda do Douro

Ex.^{mos} Senhores Vereadores do Município de Miranda do Douro

Ex.^{mos} Senhores

Introdução

1. O presente relatório é emitido nos termos da alínea d), do n.º 2 do art.º 77.º, da Lei n.º 73/2013, de 03 de Setembro e, subsidiariamente, no cumprimento dos deveres de fiscalização previstos no Código das Sociedades Comerciais e também tendo em atenção as disposições insertas no Estatuto do Revisor Oficial de Contas, mormente o veiculado dos deveres previstos no Estatuto da Ordem dos Revisores Oficiais de Contas constante da Lei n.º 140/2015, de 7 de Setembro.

Âmbito

2. Procedemos à revisão legal desse Município e ao exame das suas contas relativas ao exercício findo em 31 de Dezembro de 2018, de acordo com as Normas Internacionais de Auditoria (ISA) e demais normas e orientações técnicas e éticas da Ordem dos Revisores Oficiais de Contas e com a profundidade considerada necessária nas circunstâncias. Em consequência do exame efetuado emitimos a respetiva Certificação Legal das Contas.

Trabalhos Efetuados

De entre outros, executámos os seguintes procedimentos:

- Acompanhamento dos aspectos essenciais da gestão do Município, tendo para o efeito solicitado e obtido os esclarecimentos considerados necessários, quer com o responsável pela contabilidade da Câmara Municipal e também com o Chefe da Divisão Administrativa e Financeira, com quem fizemos reuniões periódicas para analisar o desempenho e determinados procedimentos relacionados com o controlo interno e com a evolução das operações.
- Apreciação da adequação e consistência das políticas contabilísticas adoptadas pelo Município tendo, neste particular, sido feitos testes à valorização dos diferentes elementos do ativo. Verificámos ainda a sua adequada divulgação, ou não, no Anexo.



- Verificação da conformidade das demonstrações financeiras que compreendem o Balanço, a Demonstração dos Resultados, o respetivo Anexo e a Demonstração de Fluxos de Caixa, com as normas constantes no Plano Oficial de Contabilidade das Autarquias Locais e demais normas contabilísticas aplicáveis.
- Verificação da conformidade das demonstrações financeiras com os registos contabilísticos que lhes servem de suporte
- Verificação da execução orçamental de acordo com o orçamento e plano aprovados e tendo em atenção as alterações e revisões orçamentais efetuadas.
- Análise do cumprimento das obrigações de natureza contratual, designadamente as referentes ao P.A.E.L. e do plano de reequilíbrio financeiro.
- Revisão do sistema de controlo interno existente no Município, com especial incidência nas áreas de aquisições de bens e serviços, recepção de compras, aquisições e abates de imobilizado, contas a pagar, cauções e garantias prestadas por terceiros, vendas e prestações de serviços (cobrança de taxas e licenças), expedição e contas a receber, contas de custos com o pessoal tendo sido efetuados os testes de conformidade apropriados.
- Análise da informação financeira divulgada, tendo sido efetuados os testes substantivos seguintes, que considerámos adequados nas circunstâncias em função da materialidade dos valores envolvidos:
 - Tratamento de todos os dados do Imobilizado extraídos da aplicação POCAL e Património, para efectuar a respetiva consonância de registo entre as duas aplicações.
 - Analisámos e realizámos testes às reconciliações bancárias apresentadas pelo Município;
 - Confirmação direta e por escrito junto de terceiros (bancos, fornecedores, outros devedores e credores, advogados, seguradoras) dos saldos das contas, responsabilidades e garantias prestadas ou obtidas, análise e teste das reconciliações subsequentes preparadas pelo Município, tendo sido utilizados procedimentos alternativos nos casos em que não foi possível obter resposta;
 - Teste as operações de inventariação física das existências,
 - Inspeção documental dos principais elementos do imobilizado corpóreo, designadamente das aquisições efectuadas no decurso do exercício, confirmação directa da titularidade dos bens sujeitos a registo e dos eventuais ónus ou encargos incidentes sobre tais;
 - Análise e teste dos vários elementos de custos, proveitos, perdas e ganhos registados no exercício, com particular atenção ao seu balanceamento, deferimento e acréscimo;
 - Análise das situações justificativas da constituição de ajustamentos para redução de ativos, para passivos ou responsabilidades contingentes ou para outros riscos;

- Verificação das situações relacionadas com o cumprimento da legalidade e da entrega das retenções de impostos e contribuições às Entidades competentes;
- Apreciação da política de seguros do imobilizado e do pessoal, incluindo a atualização dos capitais seguros;
- Verificação do cumprimento das normas legais aplicáveis, nomeadamente, em matéria de empreitadas e fornecimentos de bens e serviços.
- Verificação do cumprimento das normas legais aplicáveis, à assunção da despesa.
- Verificação da facturação emitida nas diversas aplicações correlacionado os dados comunicados via e-fatura e declarações periódicas de IVA.

Informações/Anotações da auditoria e revisão das contas

3. Em consequência do trabalho efetuado, e para além dos aspectos referidos na Certificação Legal das Contas, entendemos dever relatar o seguinte:

3.1 Sistema de controlo interno

- Do acompanhamento que fizemos quanto à evolução do sistema de controlo interno anotamos as seguintes situações:

- i. Como já referimos nos relatórios anteriores, relativamente às disponibilidades, verificámos que o Caixa não funciona através de um fundo fixo. Apesar do manual de procedimentos estabelecer que o valor em Caixa não deve ultrapassar € 6.000,00 verifica-se não existir cumprimento e controlo sobre essa disposição, o que faz com que os valores em Caixa não tenham uma definição rigorosa quanto ao montante que deve ser considerado como fundo fixo. O numerário e os valores suportados em documentos que integram o Caixa e que estão sob a responsabilidade do Tesoureiro não estão sujeitos a contagens físicas efetuadas com carácter periódico e de surpresa, ou seja, parece só haver evidência de contagens físicas ao Caixa apenas aquando do encerramento das contas de cada ano económico, no final e no início do mandato do órgão executivo ou do órgão que o substitui e quando há substituição do Tesoureiro. Somos da opinião que as contagens físicas ao Caixa deveriam ser efetuadas, pelo menos, trimestralmente e, além disso, deveriam ser lavrados termos de contagem dos montantes sob responsabilidade do Tesoureiro, devidamente assinados pelos seus intervenientes, isto, para além, de como estipula o manual de procedimentos e de controlo interno dever existir um fundo fixo de caixa, sujeito a conferências regulares e a reposições de carácter mensal;



- ii. Verificámos que os cheques são preenchidos na Tesouraria, depois de confirmado o meio de pagamento a adoptar, recolhendo-se posteriormente a assinatura de um outro interveniente na movimentação da conta bancária, quando o procedimento correcto seria que os mesmos fossem emitidos na secção da contabilidade, conjuntamente com a respetiva ordem de pagamento, sendo, depois, remetidos à Tesouraria para pagamento, após serem devidamente subscritos (assinados) pelo Presidente da Câmara, Vice-presidente ou Vereador com delegação de competências;
- iii. À semelhança do que dissemos em relatórios anteriores a elaboração das reconciliações bancárias é efectuada pelo Tesoureiro, que tem acesso às contas correntes, o que consubstancia uma incompatibilidade de funções (as reconciliações bancárias não devem ser feitas por quem paga e/ou recebe). Preferencialmente, e tendo em atenção as disposições sobre a eficácia do controlo interno, sugere-se que as reconciliações bancárias sejam elaboradas por um funcionário que não pertença à Tesouraria e que na contabilidade não tenha acesso às contas correntes, o que naturalmente exige a definição de acessos/perfis informáticos, de modo a salvaguardar qualquer incompatibilidade funcional;
- iv. Com relação à área dos stocks/existências, através dos testes realizados, aquando da inventariação física, verificámos que o sistema de controlo interno não dá garantia de ser capaz de detetar uma utilização inadequada dos ativos em armazém nem uma eficaz salvaguarda da sua integridade, pese embora se ter vindo a verificar melhorias face aos anos anteriores. Os movimentos de mercadorias e de matérias-primas não são todos controlados pelo armazém, indo alguns directamente para as obras, o que, naturalmente, fragiliza os mecanismos de controlo físico dos inventários.
- v. Tal como referimos, em muitas situações, os materiais, ainda que requisitados pelo armazém, são transferidos directamente para a obra pelo fornecedor. Tal operação não é objecto de registo no armazém que, se houver sobras, não regista qualquer entrada porque também não houve registo de qualquer dessas saídas. Por tais factos não é possível a mensuração dos ativos "existências", nem enquanto matérias-primas e subsidiárias, nem no que respeita à valorização dos produtos e trabalhos em curso. Aquando das contagens de inventário verificamos a existência de diversos artigos com elevado número de stock mas com reduzida rotação, o que pode indiciar obsolescência ou matérias de reduzido grau de utilização;
- vi. No que concerne ao controlo do imobilizado registamos o facto da Secção do Património continuar a não proceder à verificação física periódica dos bens do ativo imobilizado, de modo a controlar a permanência e integridade desses bens em poder do Município. Com efeito, o imobilizado é uma área com grande significado material e, nessa conformidade, implica a existência de medidas de controlo interno específicas, que garantam a fiabilidade dos valores constantes nas contas do Município e a integridade dos bens registados e que são propriedade do Município.

- vii. A gestão do imobilizado, designadamente, no que se refere aos seus custos de manutenção, requer um sistema de informação sujeito a permanente atualização e, ainda, complementado com um controlo físico efetuado por amostragem ao longo do exercício.
- viii. Reiteramos o facto do Município:
- Não possuir projetos de execução de obras por administração directa, assim como a mensuração de todos os imputs utilizados, implicando o seu não reconhecimento e valorização e, também, a falta de registo contabilístico dos trabalhos efetuados pela própria entidade;
- ix. Anotamos, também, o facto de, não obstante o ponto 2.8.3. do POCAL estabelecer a obrigatoriedade de implementar o sistema de contabilidade analítica, o mesmo se encontrar em fase de implementação, e sobre o qual anotamos os seguintes aspetos:
- Apenas os custos com matérias-primas estão a ser imputados diretamente às funções;
 - O uso/utilização de máquinas está configurado, mas os serviços não estão a imputar esses custos aos produtos/serviços como custos diretos, ou seja, não são relevados para efeito de determinação do custo do produto (obra) ou serviço;
 - O custo hora da mão-de-obra está calculado mas também não está a ser imputado às atividades/serviços; e
 - Todos os serviços estão configurados na aplicação de gestão de actividades.

3.2. Definição da Materialidade

O nosso trabalho foi planeado com base na avaliação de um risco global de controlo médio, ponderadas todas as componentes do controlo interno e a sua influência no risco de controlo global, ou seja, há áreas com menor risco de controlo do que outras. Tendo por base os valores retirados das Demonstrações Financeiras de 2017, incluindo os mapas de execução orçamental da receita e da despesa, ajustámos a materialidade global em € 200.077 e uma materialidade de execução de € 140.054, em relação às rubricas de maior expressão (imobilizado e devedores e credores) e de € 60.629 nas rubricas de menor expressão (inventários, Estado, acréscimos e diferimentos) e uma materialidade de zero nas rubricas de depósitos em bancos e de financiamentos, já que verificámos a integralidade dos saldos.

3.3 Notas sobre os trabalhos efetuados e respetivas conclusões

1 – Disponibilidades

11 – Caixa

Em relação à tesouraria foi feita a contagem física do Caixa e foram feitos testes de verificação dos saldos das folhas do Caixa e não detetámos qualquer divergência entre os valores inscritos nos registos e os valores em cofre que, de resto, validámos através de procedimentos de análise documental feitos à data a que nos foi possível efetuar esses testes.

Esta rubrica apresenta, a 31 de Dezembro, um saldo no valor de € 7.241,36.

12 – Depósitos em Instituições Financeiras

O Município prepara reconciliações bancárias para todas as contas de Depósitos em Instituições Financeiras. O saldo global desta rubrica ascende a € 3.815.169,80.

Procedemos à circularização de todas as Instituições Bancárias com quem o Município tem operações activas. Das 6 entidades circularizadas (Novo Banco, Millenium BCP, Santander Totta, C.G.D., Crédito Agrícola e Montepio) obtivemos resposta das 6 entidades.

O trabalho desenvolvido consistiu em testes de conformidade e de verificação substantiva das reconciliações bancárias preparadas pelo Município o que nos permitiu concluir que as 9 (nove) contas bancárias estão adequadamente conciliadas.

Em relação às contas no banco “124 – CGD” e “125 – CCAM”, verificámos que se encontram ativas quatro e duas contas bancárias respetivamente. Todavia, na contabilidade apenas figura uma conta. Não obstante, reconciliámos, individualmente, cada uma das contas bancárias. Somos de opinião que, na contabilidade, deveriam ser criadas contas divisionárias de acordo com o número de contas bancárias que o Município tem em cada Instituição Bancária de modo a cada uma delas refletir somente os movimentos que efectivamente lhe dizem respeito.

Continuam ativas duas garantias no Novo Banco, no montante total de 142.157,40 € e quatro garantias na Caixa Geral de Depósitos, no valor global de 20.125,41 €, as quais se encontram devidamente divulgadas no Anexo ao Balanço e à Demonstração de Resultados.

2 – Terceiros

21 - Clientes

Não obstante os “clientes, contribuintes e utentes” apresentarem um saldo no valor de € 113.140,16 o facto de serem sujeitos individuais impossibilitou-nos de procedermos ao teste de circularização de saldos com a extensão necessária para a obtenção da evidência sobre o saldo em dívida.

6

No entanto, efetuámos os procedimentos analíticos às contas correntes dos principais devedores de modo a obtermos um grau de segurança aceitável sobre os valores constantes na informação financeira relatada. Acresce que, da análise e avaliação que fizemos ao controlo interno à área dos clientes, ficámos com a convicção que os procedimentos de controlo nos permitem obter uma segurança razoável sobre os valores relevados nessas entidades.

De notar que a rubrica “21.8 – Clientes, contribuintes e utentes de cobrança duvidosa” apresenta um saldo no valor de € 29.724,64, cujas dívidas são referentes ao consumo de água e cujos valores estão provisionados. De acordo com o POCAL, para efeitos de constituição da provisão para cobranças duvidosas, consideram-se as dívidas de terceiros que estejam em mora há mais de 6 meses e cujo risco de incobrabilidade seja devidamente justificado sendo considerado 50% para as dívidas em mora entre os 6 meses e os 12 meses e 100% para as dívidas em mora há mais de 12 meses. Deste saldo, e de acordo com o POCAL, encontram-se provisionados € 19.967,22.

22 - Fornecedores

Da análise a que procedemos aos saldos das contas de fornecedores selecionámos 2 com materialidade mais significativa, quer ao nível dos saldos quer dos movimentos. Nessa conformidade foram enviadas cartas acompanhadas da conta corrente emitida a partir dos livros e registos e foi pedido às entidades credoras que nos respondessem a confirmar o saldo, ou não, e que nos enviassem a conta corrente emitida pela sua contabilidade. Pese embora tenhamos obtido as duas respostas, apenas uma confere, tendo sido a outra por nós conciliada.

A 31 de Dezembro de 2018 apresenta um saldo € 32.937,03.

23 - Empréstimos obtidos

Em relação aos empréstimos obtidos verificámos que houve uma diminuição do saldo em dívida que passou de € 5.319.983,53, em 31 de Dezembro de 2017, para € 4.440.889,49 em 31 de Dezembro de 2018.

Procedemos à circularização de saldos das Instituições de Crédito com as quais o Município tem financiamentos em curso (C.G.D., Millenium BCP, Novo Banco, CCAM e Direção Geral do Tesouro). Obtivemos resposta de todas as entidades.

De acordo com os registos contabilísticos confirmámos a existência de dez linhas de crédito (empréstimos bancários de curto e de médio e longo prazo), das quais, as de curto prazo, se venceram e foram liquidadas no decurso do exercício de 2018. Verificámos a concordância dos registos contabilísticos através da execução de testes de conformidade e de verificação substantiva, o que nos permitiu concluir que todas as linhas de crédito têm a situação regularizada, ou seja, cumpridas tempestivamente as obrigações de liquidação do serviço da dívida (amortizações de capital e juros).

7

A 31 de Dezembro de 2018 os empréstimos bancários, em termos da dívida total do Município, representam 85%.

De acordo com o mapa enviado pelo Município para a DGAL, através do portal Autárquico - SIIAL (Sistema de Informação Integrado de Autarquias Locais,) apresenta uma margem disponível, por utilizar, de € 2.656.188, apesar de apenas só poder usar, no exercício económico subsequente, cerca de 20% da margem disponível, nos termos previstos na alínea b) do n.º 3 do art.º 52.º da Lei 73/2013, de 03 de Setembro.

24 - Estado

Esta rubrica inclui as relações financeiras do Município com o Estado e a Segurança Social, nomeadamente, no que concerne à retenção de impostos e às contribuições resultantes do pagamento de remunerações (Seg. Social, ADSE e C.G.A.).

Em relação às rubricas referentes à conta 24 – Estado e Outros Entes Públicos não detetámos nenhuma divergência entre o valor registado na contabilidade e o valor das guias que serviram de pagamento aos diferentes tributos/contribuições. As contribuições e impostos retidos têm sido pagos, pontualmente, dentro do prazo previsto na lei.

No que concerne às contribuições da Segurança Social e Caixa Geral de Aposentações chamamos a atenção para o facto do registo das contribuições a cargo da entidade ser efetuado aquando do pagamento, ou seja, a 31 de Dezembro tais valores não aparecem relevados na conta 245 – XXXX, o que se verifica apenas em Janeiro de 2019. Estimamos que as contribuições, a cargo do Município, relativas à Segurança Social e Caixa Geral de Aposentações, sejam, referentes ao mês de Dezembro de 2018, de € 10.660.22 e € 27.095,55, respetivamente. Tal situação deverá ser corrigida na medida em que constitui uma desconformidade nos termos da normalização contabilística aplicável e uma subvalorização do passivo e uma sobrevalorização do resultado nesse valor.

25 – Devedores e Credores pela Execução do Orçamento

Em relação à conta 25 – Devedores e credores pela execução do orçamento, procedemos à verificação documental baseada numa amostra considerada significativa a processos de despesa, ou seja, o nosso trabalho incidiu na verificação da rubrica 25.2 – Credores pela execução do orçamento. O trabalho realizado nesta área baseou-se, essencialmente, na verificação da classificação económica, patrimonial e de todo o processo que acompanha a realização da despesa, nomeadamente, no que se refere à sua autorização (verificação da existência de fundos disponíveis), ao seu cabimento e compromisso.

Da análise documental efectuada não verificámos situações de incumprimento procedimental e processual no que concerne às diversas fases da despesa.

26 - Outros devedores e credores

Da análise a que procedemos aos saldos das contas de entidades credoras inscritas na rubrica geral de "outros devedores e credores" seleccionámos 26 com materialidade mais significativa, quer ao nível dos saldos quer dos movimentos.

Nessa conformidade foram enviadas cartas acompanhadas da conta corrente emitida a partir dos livros e registos e foi pedido a cada uma dessas entidades credoras que nos respondesse a confirmar o saldo e nos enviasse a respetiva conta corrente.

Dessas 26 entidades, não obstante terem sido feitas várias insistências para que nos fosse respondida a nossa carta e enviada a conta corrente, apenas responderam duas entidades confirmando o saldo.

Não obstante termos procedido ao teste de circularização de saldos das contas de "Outros Devedores e Credores" (essencialmente constituídos por empresas prestadoras de serviços de empreitadas de obras públicas) e não termos obtido um número de respostas razoável, mesmo utilizando procedimentos alternativos de auditoria, não nos foi possível obter a evidência necessária para formarmos opinião sobre a razoabilidade de saldos no valor global € 158.319,61.

Face às circunstâncias descritas e à materialidade definida para esta área, a evidência obtida permite-nos formar opinião sobre a razoabilidade dos saldos de fornecedores / outros credores, designadamente quanto à verificação das asserções mensuração e existência.

27 - Acréscimos e Diferimentos

Em relação a esta rubrica verificámos todos os procedimentos de especialização de exercícios (custos e proveitos), nomeadamente as suas estimativas e respetiva consistência. Dos testes realizados pela equipa de auditoria às contas de acréscimos e diferimentos não foram detetados erros ou omissões que ponham em causa o princípio da especialização e concomitantemente foi-nos possível obter a evidência necessária ao nível das asserções mensuração e existência.

29 – Provisões

Do teste de circularização efetuado ao advogado/jurista, verificámos a existência de diversos processos interpostos contra o Município. O valor global desses processos ascende a € 1.540.391,00, sendo que no decurso do exercício de 2018, e de acordo com a informação disponibilizada, não foram registados reforços nem reversões de provisões.

3 - Inventário/Existências

Verificámos que o registo dos materiais que se destinam às obras é feito, para cada obra, através de uma folha de obra para registar os consumos requisitados ao armazém.

De notar que a não existência de controlo físico dos consumos de materiais associados às obras realizadas por administração directa (os materiais são colocados diretamente nas obras sem passarem pelo controlo físico do pessoal do armazém), se traduz numa subvalorização do ativo e do capital próprio do Município. Apesar do Município ter implementada a contabilidade de custos (analítica), não se encontra totalmente em funcionamento conforme referimos no ponto 3.1 alínea iv).

Procedemos à comparação dos valores registados na contabilidade com o mapa gerado pela aplicação do aprovisionamento, designadamente, o mapa que nos fornece informação sobre as existências finais, por conta e por artigo. Dessa análise não detetámos distorções materialmente relevantes, pelo que damos como verificada as asserções da mensuração existência e respetiva valorização.

Relativamente ao teste às contagens físicas chamamos à atenção para os seguintes aspectos:

- Não existe um manual de inventário;
- Relativamente aos materiais (cimento, areia, tijolos, etc), verificámos que vão directamente para as obras por administração directa, sem que haja um controlo rigoroso (registo de armazém, ou seja, entrada/saída);
- Da confirmação que fizemos às contagens realizadas verificamos a existência de determinados artigos com elevadas quantidades mas com reduzida rotação de stock.

A 31.12.2018 a rubrica “36 – Matérias-primas, Subsidiárias e de Consumo” possui um saldo de € 130.511,20.

4 – Imobilizado

41- Investimentos Financeiros

Durante o ano 2018 esta rubrica apenas registou o ajustamento do FAM conforme ofício circular n.º 3/FAM/2018 datado 07-02-2018 e, a regularização da participação na Miranda Cultural e Rural, EM.

Em 31 de Dezembro de 2018 apresenta um saldo € 579.379,79.

42- Imobilizado Corpóreo

Em relação ao imobilizado corpóreo verificámos as aquisições com valores mais expressivos, através do documento de suporte, assim como as transferências/correções de imobilizado.

Dos documentos analisados não foram detetadas distorções materialmente relevantes, ou seja, damos como verificada a asserção da mensuração. A 31.12.2018 apresenta um saldo de € 9.615.402,62

43- Imobilizado Incorpóreo

Relativamente ao Imobilizado Incorpóreo não se verificaram registos no decurso do exercício de 2018, apresentando um saldo de € 352.034,41.

44 - Imobilizado em Curso

Os movimentos ocorridos, no decurso do ano de 2018, em “Imobilizado em Curso”, têm por base a realização de obras e a transferência para Imobilizado Corpóreo com base nos autos de receção provisória. Dos testes realizados estamos em condições de darmos como verificadas as asserções plenitude e mensuração. A 31 de Dezembro de 2018 esta rubrica apresenta um saldo de € 1.954.282,59.

45 – Bens de Domínio Publico

Os aumentos registados na conta “45 – Bens de Domínio Publico” derivam maioritariamente de correções entre rubricas do imobilizado, nomeadamente com a rubrica “51 – Património (Variação de Imobilizações) referente a redes de água e saneamento, no valor líquido de € 3.264.421,15. A 31 de Dezembro de 2018 apresenta um saldo de € 78.983.492,55.

Valorimetria adoptada

Confirmámos que a valorimetria adotada para a generalidade dos ativos imobilizados é a do custo de aquisição. Porém, no que se refere aos bens produzidos (construídos) por administração direta, detetámos que o processo de imputação de custos apresenta insuficiências notórias para efeitos da valorização plena desses ativos, na medida em que só é imputado o material destinado à obra, não sendo considerados os custos com o pessoal (embora esteja a ser calculado através da gestão de atividades), amortização de máquinas e viaturas propriedade da autarquia, consumíveis e outros gastos gerais relacionados com a obra, ou seja, esses custos não imputados pelo Município são reconhecidos como custo do exercício e não são capitalizados na construção do ativo.

Concomitantemente, não é relevado qualquer valor na rubrica “Trabalhos para a Própria Entidade”. Daí que tal situação produza uma infra valoração dos ativos e, por consequência, uma subvalorização do património líquido e do resultado do exercício.

De assinalar que numa ótica orçamental essa despesa é tratada como despesa corrente quando, em alguns casos, é, pela sua natureza e destino, uma despesa de capital.

Por insuficiência documental não nos foi possível efectuar um levantamento das obras realizadas por administração direta de forma a aferir com fiabilidade os custos suportados pelo Município relacionados com cada obra e a essa não imputados, para efeitos da relevação do seu valor contabilístico e patrimonial, não sendo no contexto do planeamento do trabalho de materialidade relevante.

Amortizações

Procedemos à realização do teste às amortizações do exercício realizando a correlação entre a aplicação POCAL e a aplicação de gestão do Património. Dos testes efetuados não foi detetada nenhuma divergência material. Do teste realizado às taxas de amortização e, conseqüentemente, às amortizações do período não verificamos qualquer distorção.

5 - Fundos Próprios

No decorrer do exercício de 2018 foi contabilizado o património Municipal relativo às redes de águas e de saneamento que, à data de aplicação do Pocal como referencial de normalização contabilística dos Municípios, não foram valorizadas e concomitantemente registadas contabilisticamente. Em termos líquidos verificamos uma regularização associada ao anteriormente referido no montante de € 3.264.421,15.

Em relação à rubrica "59 – Resultados Transitados", verificámos o registo da fatura n.º 20/2018 no valor de € 13.766,70 da AMDS referente às despesas correntes do 1º semestre de 2017, uma regularização associada ao pedido de reembolso do IVA no montante de € 40.090,68 que não foi aceite pela Autoridade Tributaria, uma regularização das amortizações de bens que não se encontravam a ser amortizados, no valor global de € 10.181,01 e a afetação de resultado no montante de € 62.438,16.

6 – Custos e perdas

1. Conteúdo

| Título | SALDO 2018 | SALDO 2017 | Variação | % Variação |
|--|----------------------|----------------------|---------------------|-------------|
| Custos | 11 946 076,80 | 10 927 525,96 | 1 018 550,84 | 9,32 |
| Custo das mercadorias vendidas e das matérias consumidas: | 454 923,94 | 538 651,19 | -83 727,25 | -15,54 |
| Mercadorias | 0,00 | 0,00 | 0,00 | 0,00 |
| Matérias | 455 152,75 | 538 651,19 | -83 498,44 | -15,50 |
| Fornecimentos e serviços externos | 3 413 816,30 | 3 178 139,58 | 235 676,72 | 7,41 |
| Custos com o pessoal: | 3 042 888,69 | 3 008 239,82 | 34 648,87 | 1,15 |
| Remunerações | 2 392 944,75 | 2 348 198,14 | 44 746,61 | 1,90 |
| Encargos sociais | 649 943,94 | 660 041,68 | -10 097,74 | -1,52 |
| Transferências e subsídios correntes concedidos e prestações | 948 496,16 | 753 450,66 | 195 045,50 | 25,88 |
| Amortizações do exercício | 3 791 899,55 | 2 875 110,16 | 916 789,39 | 31,88 |
| Provisões do exercício | 0,00 | 2 000,00 | -2 000,00 | -100,00 |
| Outros custos e perdas operacionais | 97 855,42 | 57 717,89 | 40 137,53 | 69,54 |
| Custos e perdas financeiros | 111 947,71 | 119 582,54 | -7 634,83 | -6,38 |
| Custos e perdas extraordinários | 84 249,03 | 394 634,12 | -310 385,09 | -78,65 |

2. Trabalho Efectuado

Procedemos à verificação das principais rubricas tendo em atenção a sua variação em relação ao ano anterior e, em função dessa análise, procedemos à verificação e análise dos principais documentos de suporte de modo a obtermos a evidência julgada necessária nas circunstâncias.

3. Conclusões

Dos testes realizados pela equipa de auditoria no decorrer do exercício de 2018 às diferentes rubricas de custos não foram detetados erros ou distorções que possam influenciar de forma materialmente relevante as demonstrações financeiras. Em resultado dos testes realizados entendemos nada haver a relatar, permitindo-nos aferir sobre o cumprimento das asserções existência e mensuração.

Em termos globais a rubrica de custos registou um acréscimo, face ao período homólogo de 2017, no montante de € 1.018.550,84.

7 – Proveitos e Ganhos

1. Conteúdo

| Título | SALDO 2018 | SALDO 2017 | Variação | % Variação |
|--|-----------------------|-----------------------|------------------|--------------|
| Proveitos | -10 841 354,80 | -10 865 087,80 | 23 733,00 | -0,21 |
| Vendas e prestações de serviços: | 920 164,46 | 870 068,98 | 50 095,48 | 5,75 |
| Vendas de mercadorias | 0,00 | 0,00 | 0,00 | 0,00 |
| Vendas de produtos | 336 120,77 | 316 316,86 | 19 803,91 | 6,26 |
| Prestações de serviços | 584 043,69 | 553 752,12 | 30 291,57 | 5,47 |
| Impostos e taxas | 1 015 001,20 | 1 389 821,87 | -374 820,67 | -26,96 |
| Variação da produção | 0,00 | 0,00 | 0,00 | 0,00 |
| Trabalhos para a própria entidade | 0,00 | 0,00 | 0,00 | 0,00 |
| Proveitos suplementares | 372,00 | 372,00 | 0,00 | 0,00 |
| Transferências e subsídios obtidos | 7 395 149,53 | 7 169 257,46 | 225 892,07 | 3,15 |
| Outros proveitos e ganhos operacionais | 0,00 | 0,00 | 0,00 | 0,00 |
| Proveitos e ganhos financeiros | 986 944,97 | 1 007 947,50 | -21 002,53 | -2,08 |
| Proveitos e ganhos extraordinários | 523 722,64 | 427 619,99 | 96 102,65 | 22,47 |

2. Trabalho efetuado

Procedemos à realização do teste de conformidade às vendas e prestação de serviços e à análise substantiva do conteúdo e extensão dessas contas e dos saldos relevados. Para tanto efetuámos também o teste ao corte de operações. Verificámos, de entre outros, as variações ocorridas nos principais elementos destas rubricas através da análise documental. Com relação ao teste ao corte de operações verificámos o cumprimento da especialização dos exercícios.

3. Conclusões

Dos testes realizados pela equipa de auditoria no decorrer do exercício de 2018 às diferentes rubricas de proveitos não foram detetados erros ou omissões que possam distorcer e influenciar de forma materialmente relevante as demonstrações financeiras. Em resultado dos testes realizados entendemos nada haver a relatar com a exceção da rubrica "75 – Trabalhos para a Própria Entidade" sobre a qual salientamos o facto de o Município ter realizado trabalhos através de meios próprios, ou seja, por administração direta e não ter utilizado esta rubrica para relevar os meios próprios e adquiridos destinados à construção das obras e imobilizado em geral, o que acabou por se traduzir numa subavaliação do resultado e numa omissão dos ativos em igual valor. Todavia não nos foi possível determinar tais diferenças pela impossibilidade de quantificação dos ativos construídos pelo Município através dos seus próprios meios sendo que, pela nossa estimativa e pelas indagações efetuadas, se encontra abaixo do valor da materialidade definida. Acresce que, nesta data, o Município apenas se encontra em fase de implementação de um sistema de contabilidade analítica, tal como está previsto no ponto 2.8.3. do POCAL. Em suma, a equipa de auditoria conseguiu obter a evidência considerada necessária nas circunstâncias sobre as asserções existência e mensuração.

Em termos globais a rubrica de proveitos registou um decréscimo face ao período homólogo de 2017 no montante de € 23.733,00.

3.4. Identificação de desvios entre os documentos do encerramento das contas

Relativamente a este ponto não detetamos qualquer tipo de desvio substancialmente relevante.

3.5. Acontecimentos Subsequentes

Não detetámos a ocorrência de acontecimentos após a data do encerramento das contas e até à data da emissão do presente relatório que, pelo seu possível efeito material, possam ter consequências na informação financeira futura.

3.6. Cumprimento das metas orçamentais

Os quadros que a seguir se apresentam evidenciam o conteúdo dos agregados da despesa e da receita:

R

| DESPESA | | | | |
|----------------------------------|----------------------|----------------------|----------------------|----------------|
| Corrente | Valores | | | |
| | Orçamentado | Pago | Variação | % |
| 01-Despesa com pessoal | 3 523 337,90 | 3 008 264,42 | -515 073,48 | -14,62% |
| 02-Aquisição de bens e serviços | 4 676 284,48 | 3 921 119,69 | -755 164,79 | -16,15% |
| 03-Juros e outros encargos | 116 630,21 | 101 556,71 | -15 073,50 | -12,92% |
| 04-Transferencias correntes | 974 595,17 | 896 830,95 | -77 764,22 | -7,98% |
| 05--Subsídios | 119 060,69 | 57 527,83 | -61 532,86 | -51,68% |
| 06-Outras despesas correntes | 101 615,96 | 82 911,85 | -18 704,11 | -18,41% |
| | 9 511 524,41 | 8 068 211,45 | -1 443 312,96 | -15,17% |
| Capital | | | | |
| 07-Aquisições de bens de capital | 6 157 917,42 | 2 460 268,35 | -3 697 649,07 | -60,05% |
| 08-Transferencias e capital | 199 768,36 | 17 024,34 | -182 744,02 | -91,48% |
| 09-Activos financeiros | 58 242,75 | 58 242,75 | 0,00 | 0,00% |
| 10-Amortização empréstimos | 895 981,77 | 890 382,92 | -5 598,85 | -0,62% |
| 11- Outras despesas de capital | 0,00 | 0,00 | 0,00 | #DIV/0! |
| | 7 311 910,30 | 3 425 918,36 | -3 885 991,94 | -53,15% |
| Totais de Despesas | 16 823 434,71 | 11 494 129,81 | -5 329 304,90 | -31,68% |

Como se pode apurar pela análise do quadro supra as despesas correntes, face ao orçamentado, apresentam um desvio, para menos, de € 1.443.312,96, ou seja, 15,17%. A rubrica que maior peso teve na diminuição das despesas correntes foi a “02 – Aquisição de bens e serviços” com uma variação favorável de € 755.164,79.

Relativamente às despesas de Capital verifica-se uma diminuição face ao orçamentado de € 3.885.991,94, tendo a rubrica “07 – Aquisições de bens de capital” apresentado uma variação, para menos, de € 3.697.649,07, sendo este o maior peso na diminuição global das despesas de capital.

| RECEITA | | | | |
|-----------------------------------|----------------------|----------------------|----------------------|----------------|
| Corrente | Valores | | | |
| | Orçamentado | Cobrado | variação | % |
| 01- Impostos directos | 1 239 993,17 | 990 802,48 | -249 190,69 | -20,10% |
| 02- Impostos indirectos | 19 493,41 | 21 769,96 | 2 276,55 | 11,68% |
| 04- Taxas multa e penalidades | 51 423,66 | 53 255,14 | 1 831,48 | 3,56% |
| 05- Rendimentos propriedade | 1 016 037,05 | 878 631,20 | -137 405,85 | -13,52% |
| 06- Transferencias correntes | 6 994 189,73 | 6 692 283,86 | -301 905,87 | -4,32% |
| 07- Vendas de bens e serviços | 719 779,62 | 949 448,69 | 229 669,07 | 31,91% |
| 08- Outras receitas correntes | 8 611,39 | 100 189,53 | 91 578,14 | 1063,45% |
| | 10 049 528,03 | 9 686 380,86 | -363 147,17 | -3,61% |
| Capital | | | | |
| 09- Venda de bens de investimento | 22 933,92 | 3 955,00 | -18 978,92 | -82,75% |
| 10- Transferencias de capital | 3 148 063,24 | 1 582 757,57 | -1 565 305,67 | -49,72% |
| 11 - Activos Financeiros | 30 000,00 | 0,00 | -30 000,00 | -100,00% |
| 12- Passivos financeiros | 0,00 | 0,00 | 0,00 | #DIV/0! |
| 13- Outras Receitas de Capital | 115 789,18 | 114 723,51 | -1 065,67 | -0,92% |
| Receitas de capital | 3 316 786,34 | 1 701 436,08 | -1 615 350,26 | -48,70% |
| 15- Outras receitas | 6 917,00 | 0,00 | -6 917,00 | |
| | 3 323 703,34 | 1 701 436,08 | -1 622 267,26 | -48,81% |
| 16- saldo gerencia anterior | 3 450 203,34 | 0,00 | | |
| | 16 823 434,71 | 11 387 816,94 | -1 985 414,43 | -32,31% |

No que concerne às receitas correntes verifica-se uma diminuição face ao orçamentado de € 363.147,17, conforme se alcança através da análise do quadro anterior. A rubrica que maior peso teve na diminuição das receitas correntes foi a “06 – Transferências correntes” com uma variação desfavorável de € 301.905,87 sendo compensada pela rubrica “07 – Vendas de bens e serviços” com uma variação favorável de € 229.669,07.

Ao nível das receitas de capital verifica-se um decréscimo, face ao orçamentado, de € 1.662.267,26, tendo a rubrica “10 – Transferência de capital” diminuído € 1.565.305,67

3.7. Análise à Execução Orçamental

À data de 31.12.2018 a execução orçamental correspondia, genericamente, aos seguintes valores:

| Rubricas | Valores Absolutos | | Prev/Exec |
|--------------------------------------|-------------------|---------------|-----------|
| | Previsão | Execução | % |
| 1 - Saldo Inicial | 3 450 203,34 | 0,00 | 0,00% |
| 2 - Rep. não abatidas nos pagamentos | 0,00 | 0,00 | #DIV/0! |
| 3 - Receita Corrente | 10 049 528,03 | 9 686 380,86 | 96,39% |
| 4 - Despesa Corrente | 9 511 524,41 | 8 068 211,45 | 84,83% |
| 5 - Receita de Capital | 3 323 703,34 | 1 701 436,08 | 51,19% |
| 6 - Despesa de Capital | 7 311 910,30 | 3 425 918,36 | 46,85% |
| 7 - Receita Total (1+2+3+5) | 16 823 434,71 | 11 387 816,94 | 67,69% |
| 8 - Despesa Total (4+6) | 16 823 434,71 | 11 494 129,81 | 68,32% |

Do quadro anterior verifica-se que a execução orçamental não põe em causa o princípio do equilíbrio orçamental, uma vez que a receita corrente efetivamente cobrada foi superior à despesa corrente do mesmo período.

Em relação ao controlo orçamental da receita verifica-se que a execução das receitas de capital ficou bastante aquém do orçamentado, com uma execução de 51,19%.

Relativamente ao controlo orçamental da despesa verifica-se um desvio negativo de 31,68%, pelo facto de ter sido baixa a execução da despesa de capital situando-se nos 46,85%.

Em síntese, verificámos que a execução orçamental global relativa ao exercício ficou, aproximadamente, em 68% da estimativa efetuada o que nos leva a concluir que o nível de execução orçamental ficou aquém das projecções da despesa e da receita inscritas no orçamento de 2018.

| Receita Corrente/Despesa Corrente | Previsão | Execução | % |
|---|-----------------------|--------------|---------|
| a. Receita Corrente | 10 049 528,03 | 9 686 380,86 | 96,39% |
| b. Despesa Corrente | 9 511 524,41 | 8 068 211,45 | 84,83% |
| c. Amortizações Médias de Emprést. MLP | 0,00 | 826 054,45 | #DIV/0! |
| Saldo (a-b-c) | 538 003,62 | 792 114,96 | 147,23% |
| 5% da Receita Corrente | 502 476,40 | 484 319,04 | 96,39% |
| Saldo < ou = a majoração de 5% Receita Corrente | | NÃO | |
| Saldo > que a majoração de 5% Receita Corrente | Equilíbrio Orçamental | | |

3.8. Fundos Disponíveis

Conforme se verifica no quadro seguinte não apurámos diferenças materialmente relevantes entre os fundos disponíveis constantes da aplicação POCAL e os fundos disponíveis enviados para a DGAL via SIIAL. Dos testes realizados não detetámos a assunção de compromissos sem fundos disponíveis cumprindo-se o disposto na alínea f) do art.º 3º e art.º 5º da Lei 8/2012 de 21/2.

FUNDOS DISPONÍVEIS

(valores em Euros)

Teste aos Fundos Disponíveis SIIAL vs POCAL

| Mês | Dados Extraídos do SIIAL | Dados Extraídos do POCAL | Diferença SIIAL vs POCAL |
|-----------|--------------------------|--------------------------|--------------------------|
| Janeiro | 4 746 241,41 | 4 746 241,41 | - |
| Fevereiro | 1 542 922,34 | 1 542 922,34 | - |
| Março | 1 366 803,01 | 1 366 803,01 | - |
| Abril | 908 135,32 | 908 135,32 | - |
| Maio | 629 442,23 | 629 442,23 | - |
| Junho | 674 190,90 | 674 190,90 | - |
| Julho | 898 337,42 | 898 337,42 | - |
| Agosto | 315 107,27 | 315 107,27 | - |
| Setembro | 175 325,61 | 175 325,61 | - |
| Outubro | 469 587,34 | 469 587,34 | - |
| Novembro | 541 038,95 | 541 038,95 | - |
| Dezembro | 762 349,63 | 762 349,63 | - |

3.9. E-fatura vs POCAL

24 - Estado

(valores em Euros)

243 - Imposto sobre o Valor Acrescentado

Teste a correlação entre dados comunicados via E-fatura vs Declarações periódicas de IVA

| Dados E-fatura | | | Declaração Periódica de IVA | | | | Desvio | | |
|----------------|--------------|-------------|-----------------------------|--------------|------------|--------------|--------------|-------------|------------|
| Período | Valor do IVA | Valor Total | Período | Valor do IVA | Base | Valor Total | IVA | Valor Total | |
| Janeiro | 5 354,92 | 72 633,26 | 1º Trimestre | 18 652,10 | 127 520,87 | 146 172,97 | 296,82 | 96 403,58 | |
| Fevereiro | 6 975,25 | 83 191,99 | | | | | | | |
| Março | 6 025,11 | 86 751,30 | | | | | | | |
| Abril | 6 169,34 | 84 656,49 | 2º Trimestre | 22 506,22 | 211 842,32 | 234 348,54 | 4 777,06 | 17 083,27 | |
| Maior | 6 167,62 | 84 211,16 | | | | | | | |
| Junho | 5 392,20 | 82 564,16 | | | | | | | |
| Julho | 5 773,11 | 89 809,94 | 3º Trimestre | 32 613,43 | 372 490,96 | 405 104,39 | 13 479,75 | 129 125,58 | |
| Agosto | 8 252,64 | 99 280,22 | | | | | | | |
| Setembro | 5 107,93 | 86 888,65 | | | | | | | |
| Outubro | 6 765,85 | 94 722,38 | 4º Trimestre | 36 254,20 | 418 729,95 | 454 984,15 | 15 971,08 | 170 581,66 | |
| Novembro | 6 383,22 | 96 077,29 | | | | | | | |
| Dezembro | 7 134,05 | 93 602,82 | | | | | | | |
| | | 75 501,24 | 1 054 389,66 | | 110 025,95 | 1 130 584,10 | 1 240 610,05 | 34 524,71 | 186 220,39 |

Dos testes de correlação entre as declarações periódicas de IVA e a informação reportada via E-fatura para Autoridade Tributaria verificámos as diferenças acima identificadas. Não obstante, em termos de IVA liquidado as diferenças serem de reduzido valor, já em relação aos montantes faturados as diferenças são de valor significativo. Note-se que as declarações de IVA deverão ser preenchidas com toda a informação referente a todos os atos tributários (operações isentas e operações tributadas).

3.10. Análise económico-financeira

- Em relação ao exercício de 2017 o Município registou uma diminuição de 23.733,00 no total dos proveitos;
- Relativamente aos custos verifica-se um aumento global de € 1.018.550,84, ou seja, verifica-se uma evolução desfavorável da conta de exploração, originando uma diminuição do resultado líquido em € 1.042.283,84;
- É, ainda, de relevar que o facto de o Município não reconhecer os trabalhos para a própria entidade (realização de obras por administração directa) como proveitos, na parte de incorporação dos outros factores que não sejam materiais, o que se traduz numa subvalorização dos resultados.

Conclusões

No decorrer do trabalho efetuado não detetámos qualquer situação que ponha em causa o cumprimento da legalidade, quer em relação às leis aplicáveis, quer em relação ao orçamento e plano aprovados pela Assembleia Municipal.

Em nossa opinião o relatório e contas apresentado pelo Município de Miranda do Douro, tendo em atenção a Certificação Legal das Contas e o Relatório Anual do Auditor Externo, apresenta de forma verdadeira e apropriada, em todos os aspectos materialmente relevantes, a posição financeira do Município e o resultado das suas operações.

Aproveitamos, ainda, a oportunidade para agradecer a colaboração prestada por todos os serviços da Câmara Municipal e designadamente do pessoal da Divisão Administrativa e Financeira.

Bragança, 05 de abril de 2019



Fernando José Peixinho de Araújo Rodrigues, ROC nº 1047
em representação da S.R.O.C. n.º92 – Fernando Peixinho & José Lima, L.da

RELATÓRIO E PARECER DO REVISOR OFICIAL DE CONTAS

Ex.^{mos} Membros da Assembleia Municipal do Município de Miranda do Douro

Ex.^{mo} Senhor Presidente da Câmara Municipal de Miranda do Douro

Ex.^{mos} Senhores Vereadores do Município de Miranda do Douro

Ex.^{mos} Senhores

Introdução

1. De acordo com o preceituado na alínea e) do n.º 2 do art.º 77.º da Lei n.º 73/2013, de 03 de Setembro, cumpre-nos submeter à apreciação de V.Exas o Relatório e Parecer do Revisor Oficial de Contas, relativo ao exercício findo em 31 de Dezembro de 2018.

Âmbito

2. No âmbito das atribuições estipuladas no referido preceito relativas aos documentos de prestação de contas do exercício:

2.1. Acompanhámos a atividade da Câmara Municipal de Miranda do Douro, tendo recebido do Órgão Executivo e dos responsáveis pela gestão e controlo financeiro da atividade municipal as informações e esclarecimentos solicitadas;

2.2. Verificámos a regularidade dos livros e registos contabilísticos neles constantes e a adequabilidade e conformidade dos documentos que lhes serviram de suporte;

2.3. Verificámos o cumprimento das disposições legais aplicáveis à atividade do Município, com especial destaque para a lei n.º 8/2012 e a lei n.º 73/2013;

2.4. Efetuámos os procedimentos conducentes à obtenção da prova sobre a titularidade dos bens e valores do Município, assim como dos valores sob a sua custódia;

2.5. Verificámos a conformidade dos critérios valorimétricos que serviram de base à mensuração dos diferentes elementos do ativo, passivo, custos e proveitos com as divulgações feitas no anexo ao balanço e à demonstração de resultados;

1

2.6. Confirmámos que o balanço, a demonstração de resultados e o respectivo anexo foram preparados de acordo com os princípios de contabilidade geralmente aceites, constantes do POCAL, à exceção das anotações constantes da certificação legal das contas;

2.7. É nossa convicção que os documentos que integram a prestação de contas traduzem, de forma verdadeira e apropriada, em todos os aspetos materialmente relevantes, à data do encerramento da contas, sob a condição das limitações e ou desacordos expressos na certificação legal das contas;

2.8. É nossa opinião que o Relatório de Gestão está em conformidade com as demonstrações financeiras e que a proposta de aplicação de resultados do Órgão Executivo cumpre os preceitos legais aplicáveis.

Parecer

3. Face ao anteriormente exposto somos de parecer que a Assembleia Municipal, enquanto Órgão Deliberativo, proceda à apreciação do Relatório de Gestão e Contas referentes ao exercício de 2018 e ainda aos Mapas de Execução Orçamental da Receita e da Despesa, com a reserva por limitação de âmbito e as ênfases constantes da Certificação Legal das Contas.

Bragança, 05 de abril de 2019



Fernando José Peixinho de Araújo Rodrigues, ROC nº 1047
em representação da S.R.O.C. n.º 92 – Fernando Peixinho & José Lima, L.da

-----CERTIDÃO-----

----- Anabela Xavier Jantarada Antunes, Assistente Técnica, na
Câmara Municipal de Miranda do Douro. -----

----- Certifica para os devidos efeitos que da ata em minuta número
oito, da reunião ordinária realizada por esta Câmara Municipal no dia
cinco de abril de dois mil e dezanove, se acha exarada entre outras
uma deliberação do seguinte teor. -----

----- “9. “Documentos de prestação de contas relativos ao ano
financeiro de 2018 - Aprovação.” -----


----- O Órgão Executivo deliberou, por maioria, aprovar os
documentos de prestação de contas relativos ao ano financeiro de
2018, com as abstenções dos Vereadores, Manuel Rodrigo Martins, e
António Rodrigues. -----

----- Mais deliberou, submeter este assunto à apreciação e
aprovação do Órgão Deliberativo.” -----

----- Por ser verdade e me ter sido solicitado, passo a presente
certidão que assino e autentico com o selo branco em uso neste
Município. -----

Paços do Concelho de Miranda do Douro, 05 de abril de 2019

A Assistente Técnica,


(Anabela Antunes)



MUNICIPIO DE MIRANDA DO DOURO
ASSEMBLEIA MUNICIPAL

----- CERTIDÃO -----

----- Anabela Xavier Jantarada Antunes, Assistente Técnica, na Câmara Municipal de Miranda do Douro. -----

----- Certifica para os devidos efeitos que da ata em minuta número um, da sessão extraordinária realizada por esta Assembleia Municipal no dia dezassete de janeiro de dois mil e dezanove, se acha exarada entre outras uma deliberação do seguinte teor: -----


----- “6. Documentos de prestação de contas relativos ao ano financeiro de 2018.” -----

----- O Presidente da Assembleia Municipal procedeu à abertura de inscrições para intervir neste ponto, não se tendo verificado nenhuma inscrição, colocou este assunto a votação tendo o Órgão Deliberativo deliberado, por unanimidade, aprovar os documentos de prestação de contas relativos ao ano financeiro de 2018.” -----

----- Por ser verdade, mandei emitir a presente certidão que assino e autentico com o selo branco em uso neste Município. -----

Paços do Concelho de Miranda do Douro, 18 de abril de 2019

A Assistente Técnica,


(Anabela Antunes)