

**MUNICÍPIO DE
MIRANDA DO DOURO**

DOCUMENTOS DE PRESTAÇÃO DE CONTAS

RELATIVOS AO

ANO FINANCEIRO DE 2017

APROVADOS

Câmara Municipal - Reunião de ___/___/___

Assembleia Municipal - Sessão de ___/___/___

ACORDÃO DO TRIBUNAL DE CONTAS

De ___ de ___ de ___

(Seu ofício nº ___ de ___/___/___)

Emolumentos ___ €, pagos por guia

Nº ___ de ___/___/___

CF

MUNICÍPIO DE MIRANDA DO DOURO

Relatório de Gestão – Ano de 2017



março de 2018

ÍNDICE

Introdução	2
1 – Situação económica relativa ao exercício	3
1.1 – Análise da Execução Orçamental	3
1.2 – Análise da receita corrente	4
1.3 – Análise da receita de capital	5
1.4 – Análise da despesa corrente	5
1.5 – Análise da despesa de capital	7
1.6 - Análise do Plano Plurianual de Investimentos	8
1.7 – Análise das Grandes Opções do Plano	9
1.8 – Análise dos custos e proveitos	10
1.9 – Contabilidade Analítica	10
2 – Situação Financeira e Patrimonial	12
2.1 - Dívidas de terceiros a curto, médio e longo prazo	12
2.2 - Dívidas a terceiros de curto, médio e longo prazo	12
2.3 – Limites ao Endividamento	13
3 – Equilíbrio Orçamental	16
4 – Programa de Apoio à Economia Local (PAEL)	16
5 - Proposta fundamentada de aplicação de resultados	16
6 – Outras Operações relevantes	18
7 - Factos relevantes ocorridos após o termo do exercício	18
8 – Disposição Final	18

RELATÓRIO DE GESTÃO DO ANO 2017

INTRODUÇÃO

Para cumprimento do determinado no nº 2 do ponto 2 das Considerações Técnicas do Decreto-Lei nº 54-A/98, de 22 de fevereiro (POCAL – Plano Oficial de Contabilidade das Autarquias Locais), elaborou-se o presente relatório de Gestão referente ao ano de 2017.

O Relatório de Gestão tem por finalidade complementar os Documentos da Prestação de Contas da atividade deste executivo camarário, de acordo com o POCAL. Pretende evidenciar a situação económica e financeira relativamente ao exercício findo, espelhando a eficiência na utilização dos meios afetos à persecução das atividades desenvolvidas pela entidade e a eficácia na realização dos objetos inicialmente aprovados.

De acordo com o ponto 13 do POCAL, o relatório a apresentar pelo órgão executivo ao deliberativo deve contemplar os seguintes aspetos:

- a) A situação económica relativa ao exercício;
- b) Uma síntese da situação financeira da Autarquia;
- c) Evolução das dívidas de curto, médio e longo prazos de terceiros e a terceiros;
- d) Proposta fundamentada da aplicação de resultados;
- e) Os factos relevantes ocorridos após o termo do exercício.

Em conformidade com o definido na lei, o relatório de gestão estrutura-se da seguinte forma:

- 1 – Situação económica relativa ao exercício
 - 1.1 – Análise da Execução Orçamental
 - 1.2 – Análise da receita corrente
 - 1.3 – Análise da receita de capital
 - 1.4 – Análise da despesa corrente
 - 1.5 – Análise da despesa de capital
 - 1.6 - Análise do Plano Plurianual de Investimentos
 - 1.7 – Análise das Grandes Opções do Plano
 - 1.8 – Análise dos custos e proveitos do exercício
- 2 – Análise da Situação Financeira e Patrimonial
 - 2.1 - Dívidas de terceiros a curto, médio e longo prazos
 - 2.2 - Dívidas a terceiros a curto, médio e longo prazos
 - 2.3 - Limites ao Endividamento
- 3 – Equilíbrio Orçamental
- 4 – Programa de Apoio à Economia Local (PAEL)
- 5 - Proposta fundamentada de aplicação de resultados
- 6 – Outras Operações relevantes
- 7 - Factos relevantes ocorridos após o termo do exercício
- 8 – Disposição Final

4

1. Situação Económica Relativa ao Exercício

1.1 - Análise da Execução Orçamental

A atividade desenvolvida ao longo do ano 2017, correspondeu em relação aos objetivos traçados no orçamento às seguintes taxas de execução:

- Foi atingido um grau de **execução do orçamento da despesa de 65,25%**, a que corresponde um montante de despesa de 11.333.605,42 €.

- **As despesas de capital** apresentam um **grau de execução de 43,80%**, correspondendo 3.685.288,26 €.

- **As despesas correntes** apresentam um **grau de execução de 96,23 %**, a que corresponde um montante de 7.648.317,16 €.

(Grau de execução do Orçamento)

Despesa	Dotação (€)	Execução (€)	Grau Execução
Despesa corrente	8.956.489,01 €	7.648.317,16 €	85,39%
Despesa capital	8.414.137,61 €	3.685.288,26 €	43,80%
TOTAL Despesa	17.370.626,62 €	11.333.605,42 €	65,25%

Receita	Previsão (€)	Execução (€)	Grau Execução
Receita corrente	10.066.243,64 €	9.686.959,49 €	96,23%
Receita capital	4.043.919,62 €	1.843.913,80 €	45,60%
Outras Receitas	3.260.463,36 €	3.252.935,47 €	99,77%
TOTAL Receita	17.370.626,62 €	14.783.808,76 €	85,11%

Em termos de execução propriamente dita, constata-se que:

- As **despesas de capital** correspondem a **32,52 %** das despesas totais da autarquia,

- As **receitas de capital** correspondem a **15,99 %** das receitas totais da autarquia.

Tipo	Receitas	Grau %	Despesas	Grau %
Correntes	9.686.959,49 €	84,01%	7.648.317,16 €	67,48%
Capital	1.843.913,80 €	15,99%	3.685.288,26 €	32,52%
Totais	11.530.873,29 €	100%	11.333.605,42 €	100%

Relativamente ao ano de 2017, constata-se ao nível da despesa, um aumento de 2.346.579,16 €, conforme quadro infra, com enfoque para as despesas de capital.

Ano	Despesa Corrente	Despesa Capital	Total
2016	7.164.110,79 €	1.822.915,47 €	8.987.026,26 €
2017	7.648.317,16 €	3.685.288,26 €	11.333.605,42 €
Varição	484.206,37 €	1.862.372,79 €	2.346.579,16 €

Comparativamente ao ano de 2016, as receitas da autarquia aumentaram em 944.209,92 €.

A receita corrente aumentou em 476.329,32 € e a de capital em 467.880,60 €.

Ano	Receita Corrente	Receita de Capital	Total
2016	9.210.630,17 €	1.376.033,20 €	10.586.663,37 €
2017	9.686.959,49 €	1.843.913,80 €	11.530.873,29 €
Varição	476.329,32 €	467.880,60 €	944.209,92 €

1.2 - Análise da Receita Corrente

Da análise da receita corrente total de 9.686.959,49 €, podemos constatar que as mais significativas são as provenientes das Transferências de diversas entidades, representando 67,24 % da totalidade, das quais 96,05% correspondem aos Fundos Municipais a título de participação nos impostos (FEF, FSM e PIRS). As restantes 3,95% das transferências correntes correspondem a financiamento de projetos municipais, nomeadamente os programas do IEF, da Direção-Geral Dos Estabelecimentos Escolares, Gabinete Técnico Florestal e do PEPAL.

Receita Corrente	Cobrança Bruta (€)	% na receita corrente
Impostos diretos	1.235.239,59 €	12,75%
Impostos indiretos	18.831,85 €	0,19%
Taxas, multas e outras penalidades	51.921,56 €	0,54%
Rendimentos de propriedade	1.008.045,42 €	10,41%
FEF (Fundo de Equilíbrio Financeiro)	5.914.265,00 €	61,05%
FSM (Fundo Social Municipal)	135.613,00 €	1,40%
IRS (Participação no IRS)	206.783,00 €	2,13%
Transferências - Outros	47.416,04 €	0,49%
Transferências - Serviços e Fundos Autónomos	209.621,91 €	2,16%
Venda de Bens	299.234,51 €	3,09%
Venda de Serviços	544.065,53 €	5,62%
Rendas	0,00 €	0,00%
Outras Receitas Correntes	15.922,08 €	0,16%
Total da Receita Corrente	9.686.959,49 €	100,00%

Relativamente ao ano de 2016, verificou-se a seguinte evolução:

Receita Corrente	2016	2017	Varição
Impostos diretos	958.627,13 €	1.235.239,59 €	28,9%
Impostos indiretos	20.557,48 €	18.831,85 €	-8,4%
Taxas, multas e outras penalidades	45.953,24 €	51.921,56 €	13,0%
Rendimentos de propriedade	1.182.654,68 €	1.008.045,42 €	-14,8%
Transf. - Fundos Municipais	6.084.023,00 €	6.256.661,00 €	2,8%
Transf. - Outros	0,00 €	0,00 €	#DIV/0!
Transf. - União Europeia	2.022,81 €	47.416,04 €	2244,1%
Transf – Serv. e Fundos Autónomos	256.983,56 €	209.621,91 €	-18,4%
Venda de Bens	200.827,44 €	299.234,51 €	49,0%
Venda de Serviços	442.118,07 €	544.065,53 €	23,1%
Outras Receitas Correntes	16.862,76 €	15.922,08 €	-5,6%
Total da Receita Corrente	9.210.630,17 €	9.686.959,49 €	5,2%

De salientar o aumento da receita cobrada a título de impostos diretos e da venda de bens e prestação de serviços.

1.3 - Análise da Receita de Capital

Da análise da receita de capital, constata-se que no ano de 2017 as mais significativas foram as provenientes de passivos financeiros (Empréstimos).

Receita de Capital	Cobrança (€)	% na receita de capital
Venda de Bens de Investimento	29.847,83 €	1,62%
Transf. – Entidades Privadas	0,00 €	0,00%
FEF (Fundo de Equilíbrio Financeiro)	657.141,00 €	35,64%
Transf - União Europeia	42.622,70 €	2,31%
Passivos Financeiros	1.114.302,27 €	60,43%
Outras Receitas de Capital	0,00 €	0,00%
Total da Receita de Capital	1.843.913,80 €	100,00%

Relativamente a 2016, foi a seguinte evolução das receitas de capital:

Receita de Capital	2016	2017	Varição
Venda de Bens de Investimento	0,00 €	29.847,83 €	#DIV/0!
Transf. – Entidades Privadas	0,00 €	0,00 €	#DIV/0!
Transf. - Fundos Municipais	636.402,00 €	657.141,00 €	3,3%
Transf. - União Europeia	570.360,65 €	42.622,70 €	-92,5%
Passivos Financeiros	169.270,55 €	1.114.302,27 €	558%
Outras Receitas de Capital	0,00 €	0,00 €	#DIV/0!
Total da Receita de Capital	1.376.033,20 €	1.843.913,80 €	34,0%

1.4 - Análise da Despesa Corrente

Em termos de despesa corrente as segundas mais significativas destinam-se a financiar despesas com o pessoal, gastando-se 38,96% da despesa corrente. Saliente-se que neste

valor para além do pessoal do quadro, estão englobadas as despesas com os titulares dos órgãos autárquicos, pessoal contratado, seguros de acidentes em serviço e com a segurança social. As despesas correntes mais significativas são com a aquisição de bens e serviços, representando 49,37% da despesa corrente.

(Estrutura da despesa corrente)

Despesas Correntes	Execução (€) 2017	% na despesa corrente
Titulares Órgãos Autárquicos	105.171,90 €	1,38%
Pessoal - Quadro	1.425.038,80 €	18,63%
Pessoal - Contrato a Termo	14.736,40 €	0,19%
Pessoal - Outra Situação	258.179,68 €	3,38%
Representação - Membros	22.041,60 €	0,29%
Representação - Quadro	8.791,12 €	0,11%
Suplementos e Prémios	0,00 €	0,00%
Subsidio Refeição - Quadros	152.196,46 €	1,99%
Subsidio Refeição - Outra Situação	3.865,40 €	0,05%
Subsidio Refeição - Membros	3.453,69 €	0,05%
Subsidio Ferias e Natal - Quadros	238.686,06 €	3,12%
Subsidio Ferias e Natal - Outra Situação	39.714,14 €	0,52%
Abonos Variáveis e Eventuais	57.428,96 €	0,75%
Segurança Social	650.659,29 €	8,51%
Aquisição de Bens	694.787,55 €	9,08%
Aquisição de Serviços	3.081.395,88 €	40,29%
Juros e Outros Encargos	103.806,80 €	1,36%
Juros empréstimos Bancários	0,00 €	0,00%
Outros Juros	0,00 €	0,00%
Transferências Correntes	705.834,82 €	9,23%
Subsídios	32.642,16 €	0,43%
Outras Despesas Correntes	49.886,45 €	0,65%
Total da Despesa Corrente	7.648.317,16 €	100,00%

Comparativamente a 2016, verifica-se, que a despesa corrente aumentou 6,80%.

O quadro seguinte é exemplificativo da evolução da despesa corrente.

Despesas Correntes	2016	2017	Variação
Titulares Órgãos Autárquicos	103.039,97 €	105.171,90 €	2,1%
Pessoal - Quadro	1.407.223,60 €	1.425.038,80 €	1,3%
Pessoal - Contrato a Termo	14.876,98 €	14.736,40 €	-0,9%
Pessoal - Outra Situação	194.567,34 €	258.179,68 €	32,7%
Representação - Membros	21.500,10 €	22.041,60 €	2,5%
Representação - Quadro	6.533,64 €	8.791,12 €	34,6%
Subsidio Refeição	0,00 €	0,00 €	#DIV/0!
Subsidio Ferias e Natal	139.082,44 €	159.515,55 €	14,7%
Abonos Variáveis e Eventuais	257.697,21 €	278.400,20 €	8,0%
Segurança Social	63.881,63 €	57.428,96 €	-10,1%
Aquisição de Bens	579.822,36 €	694.787,55 €	19,8%
Aquisição de Serviços	2.891.348,47 €	3.081.395,88 €	6,6%
Juros empréstimos Bancários	78.035,21 €	103.806,80 €	33,0%
Outros Juros	39.381,34 €	0,00 €	-100,0%
Transferências Correntes	679.095,10 €	705.834,82 €	3,9%
Subsídios	36.472,17 €	32.642,16 €	-10,5%
Outras Despesas Correntes	49.842,57 €	49.886,45 €	0,1%
Total da Despesa Correntes	7.164.110,79 €	7.648.317,16 €	6,8%

1.5 - Análise da Despesa de Capital.

Na despesa de capital, a fatia mais significativa destinou-se à aquisição de bens de capital (investimentos), com 64,35%.

Despesas de Capital	Valor de Execução (€)	% na despesa de capital
Aquisição de Bens de Capital	2.371.644,55 €	64,35%
Transferências de capital	379.046,60 €	10,29%
Ativos Financeiros	77.657,00 €	2,11%
Passivos Financeiros	856.940,11 €	23,25%
Outras Despesas de Capital	0,00 €	0,00%
Total despesas Capital	3.685.288,26 €	100,00%

Comparativamente a 2016, as despesas de capital aumentaram em **1.760.407,71 €**. O aumento mais significativo prende-se com a rubrica de Aquisição de Bens de Capital.

Despesas de Capital	2016	2017	Variação
Aquisição de Bens de Capital	611.236,84 €	2.371.644,55 €	288,0%
Transferências de capital	94.227,31 €	379.046,60 €	302,3%
Ativos Financeiros	77.657,00 €	77.657,00 €	0,0%
Passivos Financeiros	1.039.794,32 €	856.940,11 €	-17,6%
Outras Despesas de Capital	0,00 €	0,00 €	#DIV/0!
Total despesas Capital	1.822.915,47 €	3.685.288,26 €	102,2%

1.6 - Análise do Plano Plurianual de Investimentos.

Os maiores investimentos foram canalizados para a execução de investimentos nas funções de Administração Geral, seguindo-se os investimentos na área dos transportes rodoviários e na área do desporto.

QUADRO RESUMO DO PLANO PLURIANUAL DE INVESTIMENTOS POR FUNÇÕES				
CÓDIGO	FUNÇÕES		Valor (Euros)	%
1.	Funções Gerais			
1.1.0.	Serviços Gerais de Administração Pública			
1.1.1.	Administração Geral	240.278,80		
1.2.0.	Segurança e Ordem pública			
1.2.1.	Proteção Civil e Luta contra Incêndios			
1.2.2.	Polícia Municipal		240.278,80	9,81%
2.	Funções Sociais			
2.1.0.	Educação			
2.1.1.	Ensino não Superior	338,25		
2.2.0.	Saúde			
2.2.1.	Serviços Individuais de Saúde	0,00		
2.3.0.	Segurança e Ação Sociais			
2.3.1.	Segurança Social	0,00		
2.3.2.	Ação Social	0,00		
2.4.0.	Habitação e Serviços coletivos			
2.4.1.	Habitação	0,00		
2.4.2.	Ordenamento do Território	1.493.243,68		
2.4.3.	Saneamento	7.982,70		
2.4.4.	Abastecimento de Água	29.158,23		
2.4.5.	Resíduos Sólidos	0,00		
2.4.6.	Proteção do meio ambiente e conservação da Natureza	0,00		
2.5.0.	Serviços Culturais, Recreativos e Religiosos			
2.5.1.	Cultura	270.113,28		
2.5.2.	Desporto, Recreios e Lazer	177.506,27		
2.5.3.	Outras Atividades Cívicas e Religiosas	0,00	1.978.342,41	80,77%
3.	Funções Económicas			
3.1.0.	Agricultura, Pecuária, Silvicultura, Caça e Pesca	44.230,00		
3.2.0.	Indústria e Energia	50.870,61		
3.3.0.	Transportes e Comunicações			
3.3.1.	Transportes Rodoviários	41.684,27		
3.3.2.	Transportes Aéreos	0,00		
3.3.3.	Transportes Fluviais	0,00		
3.4.0.	Comércio e Turismo			
3.4.1.	Mercados e Feiras	0,00		
3.4.2.	Turismo	16.238,46		
3.5.0.	Outras Funções Económicas	0,00	153.023,34	6,25%
4.	Outras Funções			
4.2.	Transferências entre Administrações			
4.2.0.	Transferências entre Administrações	77.657,00	77.657,00	3,17%
		TOTAIS:	2.449.301,55	100,00%

1.7 - Análise das Grandes Opções do Plano.

Da análise das Grandes Opções do Plano, que inclui para além das despesas de Investimento (PPI), as transferências para outras instituições, operações da dívida pública e as despesas correntes imputadas diretamente às funções, constata-se que dos 3.722.077,69 €, 42,45 % são canalizados para as operações da dívida pública e transferências para outras instituições, 36,37 % para as Funções Sociais, e 15,43 % para as funções económicas.

QUADRO RESUMO DAS GRANDES OPÇÕES DO PLANO POR FUNÇÕES				
CÓDIGO	FUNÇÕES		Valor (Euros)	%
1.	Funções Gerais			
1.1.0.	Serviços Gerais de Administração Pública			
1.1.1.	Administração Geral	240.278,80		
1.2.0.	Segurança e Ordem Pública			
1.2.1.	Proteção Civil e Luta contra Incêndios	138.787,02		
1.2.2.	Polícia Municipal		379.065,82	6,68%
2.	Funções Sociais			
2.1.0.	Educação			
2.1.1.	Ensino não Superior	338,25		
2.1.2.	Serviços auxiliares de ensino	265.949,44		
2.2.0.	Saúde			
2.2.1.	Serviços Individuais de Saúde	0,00		
2.3.0.	Segurança e Ação Sociais			
2.3.1.	Segurança Social	0,00		
2.3.2.	Ação Social	9.598,05		
2.4.0.	Habituação e Serviços Coletivos			
2.4.1.	Habituação	0,00		
2.4.2.	Ordenamento do Território	1.493.243,68		
2.4.3.	Saneamento	7.982,70		
2.4.4.	Abastecimento de Água	84.658,31		
2.4.5.	Resíduos Sólidos	495.493,13		
2.4.6.	Proteção do meio Ambiente e conservação da Natureza	0,00		
2.5.0.	Serviços Culturais, Recreativos e Religiosos			
2.5.1.	Cultura	414.324,57		
2.5.2.	Desporto, Recreios e Lazer	222.256,27		
2.5.3.	Outras Atividades Cívicas e Religiosas	0,00	2.993.844,40	52,77%
3.	Funções Económicas			
3.1.0.	Agricultura, Pecuária, Silvicultura, Caça e Pesca	44.230,00		
3.2.0.	Indústria e Energia	457.561,26		
3.3.0.	Transportes e Comunicações			
3.3.1.	Transportes Rodoviários	41.684,27		
3.3.2.	Transportes Aéreos	0,00		
3.3.3.	Transportes Fluviais	0,00		
3.4.0.	Comércio e Turismo			
3.4.1.	Mercados e Feiras	77.330,00		
3.4.2.	Turismo	16.238,46		
3.5.0.	Outras Funções Económicas	0,00	637.043,99	11,23%
4.	Outras Funções			
4.1.0.	Operações da Dívida Pública	960.746,91		
4.2.0.	Transferências entre Administrações	702.221,11	1.662.968,02	29,31%
TOTAIS:			5.672.922,23	100,00%

1.8 - Análise dos custos e proveitos do exercício.

O quadro seguinte demonstra os custos e proveitos incorridos no exercício de 2017 e de 2016, bem como a sua variação.

Código das contas		Exercício		Variação
		2017	2016	
Custos e perdas				
61	Custos das merc. vendidas e das matérias consumidas	538.651,19	444.540,45	94.110,74
62	Fornecimentos e serviços externos	3.178.139,58	2.974.057,17	204.082,41
64	Custos com Pessoal	3.008.239,82	2.805.363,20	202.876,62
63	Transf. e subs. Corr. concedidos e prest. sociais	753.450,66	721.890,68	31.559,98
66	Amortizações do exercício	2.875.110,16	2.809.793,17	65.316,99
67	Provisões do exercício	2.000,00	0,00	2.000,00
65	Outros custos e perdas operacionais	57.717,89	32.427,04	25.290,85
68	Custos e perdas financeiras	119.582,54	135.134,09	-15.551,55
69	Custos e perdas extraordinárias	394.634,12	107.816,31	286.817,81
Total de custos e perdas		10.927.525,96	10.031.022,11	896.503,85
Proveitos e ganhos				
7111	Vendas de mercadorias	0,00	0,00	0,00
7112+7113	Vendas de produtos	316.316,86	213.077,76	103.239,10
712	Prestações de serviços	553.752,12	447.732,66	106.019,46
72	Impostos e taxas	1.389.821,87	910.876,74	478.945,13
75	Trabalhos para a própria entidade	- €	- €	- €
73	Proveitos suplementares	372,00	0,00	- €
74	Transferências e subsídios obtidos	7.169.257,46	6.974.878,66	194.378,80
76	Outros proveitos e ganhos operacionais	- €	- €	0,00
78	Proveitos e ganhos financeiros	1.007.947,50	1.075.691,89	-67.744,39
79	Proveitos e ganhos extraordinários	427.619,99	410.693,74	16.926,25
Total de proveitos e ganhos		10.865.087,80	10.032.951,45	831.764,35
Resumo		Exercícios		Variação
		2017	2016	
Resultados operacionais:		-983.788,99	-1.241.505,89	257.716,90
Resultados financeiros:		888.364,96	940.557,80	-52.192,84
Resultados correntes:		-95.424,03	-300.948,09	205.524,06
Resultado líquido do exercício:		-62.438,16	1.929,34	-64.367,50

Salienta-se um aumento dos custos e dos proveitos do exercício em relação ao ano anterior, respetivamente em 896.503,85 € e em 831.764,35 €. Todas os custos e proveitos por natureza aumentaram com exceção dos custos e dos proveitos financeiros que diminuíram em relação a 2016. O resultado líquido apresenta-se negativo em 62.438,16 €.

1.9 – Contabilidade Analítica

Pese embora a descrição das limitações da contabilidade analítica que constam do anexo ao Balanço e à Demonstração de Resultados, constata-se que as funções sociais são as que mais custos incorporam, absorvendo 5.903.535,35 €, a que corresponde 54,02% dos custos totais apurados no ano de 2017.

97	CUSTOS POR FUNÇÕES	10.927.525,96 €	Peso Relativo
97.1	FUNÇÕES GERAIS	2.647.735,40 €	24,23%
97.1.1	SERVIÇOS GERAIS DE ADMINISTRAÇÃO PÚBLICA	2.410.194,34 €	22,06%
97.1.1.1	ADMINISTRACAO GERAL	2.410.194,34 €	22,06%
97.1.2	SEGURANÇA E ORDEM PÚBLICAS	237.541,06 €	2,17%
97.1.2.1	PROTECÇÃO CIVIL E LUTA CONTRA INCÊNDIOS	237.541,06 €	2,17%
97.2	FUNÇÕES SOCIAIS	5.903.535,35 €	54,02%
97.2.1	EDUCAÇÃO	154.070,24 €	1,41%
97.2.1.1	ENSINO NÃO SUPERIOR	98.557,23 €	0,90%
97.2.1.2	SERVIÇOS AUXILIARES DE ENSINO	55.513,01 €	0,51%
97.2.2	SAÚDE	24.530,86 €	0,22%
97.2.2.0	SAÚDE	24.530,86 €	0,22%
97.2.3	SEGURANÇA E ACÇÃO SOCIAIS	- €	0,00%
97.2.3.2	ACÇÃO SOCIAL	- €	0,00%
97.2.4	HABITAÇÃO E SERVICOS COLECTIVOS	4.405.424,67 €	40,31%
97.2.4.2	ORDENAMENTO DO TERRITÓRIO	1.618.335,73 €	14,81%
97.2.4.3	SANEAMENTO	514.852,62 €	4,71%
97.2.4.4	ABASTECIMENTO DE ÁGUA	640.199,41 €	5,86%
97.2.4.5	RESÍDUOS SÓLIDOS	790.594,05 €	7,23%
97.2.4.6	PROTECÇÃO MEIO AMBIENTE E CONS. NATUREZA	841.442,86 €	7,70%
97.2.5	SERVICOS CULTURAIS, RECREATIVOS E RELIGIOSOS	1.319.509,58 €	12,08%
97.2.5.1	CULTURA	781.058,67 €	7,15%
97.2.5.2	DESPORTO, RECREIO E LAZER	538.450,91 €	4,93%
97.3	FUNÇÕES ECONÓMICAS	1.595.459,89 €	14,60%
97.3.1	AGRICULTURA, PECUÁRIA, SILVICULTURA, CAÇA E PESCA	239.988,11 €	2,20%
97.3.1.0	AGRICULTURA, PECUÁRIA, SILV., CAÇA E PESCA	239.988,11 €	2,20%
97.3.2	INDÚSTRIA E ENERGIA	639.553,65 €	5,85%
97.3.2.0	INDÚSTRIA E ENERGIA	639.553,65 €	5,85%
97.3.3	TRANSPORTES E COMUNICAÇÕES	464.705,60 €	4,25%
97.3.3.1	TRANSPORTES RODOVIÁRIOS	464.705,60 €	4,25%
97.3.4	COMÉRCIO E TURISMO	187.253,92 €	1,71%
97.3.4.1	MERCADOS E FEIRAS	39.337,44 €	0,36%
97.3.4.2	TURISMO	147.916,48 €	1,35%
97.3.5	OUTRAS FUNÇÕES ECONÓMICAS	63.958,61 €	0,59%
97.3.5.0	OUTRAS FUNÇÕES ECONOMICAS	63.958,61 €	0,59%
97.4	OUTRAS FUNÇÕES	780.795,32 €	7,15%
97.4.1	OPERAÇÕES DA DÍVIDA AUTÁRQUICA	188.116,84 €	1,72%
97.4.1.0	OPERAÇÕES DA DÍVIDA AUTÁRQUICA	188.116,84 €	1,72%
97.4.2	TRANSFERÊNCIAS ENTRE ADMINISTRAÇÕES	592.678,48 €	5,42%
97.4.2.0	TRANSFERÊNCIAS ENTRE ADMINISTRAÇÕES	592.678,48 €	5,42%
97.4.3	DIVERSAS NÃO ESPECIFICADAS	- €	0,00%
97.4.3.0	DIVERSAS NÃO ESPECIFICADAS	- €	0,00%

2. Situação Financeira e Patrimonial

2.1 – Dívidas de terceiros a curto, médio e longo prazo.

As dívidas de terceiros, apenas de curto prazo, são de 258.317,72 €, referentes 127.203,41 € a clientes, contribuintes e utentes da autarquia, dos quais constituídas provisões para cobranças duvidosas de 18.539,74 € e 131.114,31 € do estado.

2.2 – Dívidas a terceiros de curto, médio e longo prazo.

A autarquia termina o ano económico com um stock de dívida orçamental de 5.346.738,01 €, a que corresponde face ao ano anterior a um aumento de 295.195,52 €. A dívida de curto prazo representa o valor de 26.754,48 € da dívida total.

Na análise, a contribuição para o FAM – Fundo de Apoio Municipal - não é tida em conta, sendo que o valor em dívida em 31/12/2017 é de 310.627,18 €. O contributo do Município para a subscrição do capital Social do FAM foi fixado em 543.598,18 €, a realizar em 7 anos, com início em 2015, não relevando para os limites de endividamento. Os montantes de despesa a suportar nos exercícios de 2017 a 2020 são de 77.657,00 € por ano e em 2021 de 77.656,18 €.

Natureza/Ano	2015	2016
Fornecedores c/c (fornecedores de bens e serviços)	210,00 €	8.480,60 €
Estado	0,00 €	0,00 €
Transferências Adm. Autárquica e empresas Intermunicipais	0,00 €	0,00 €
Fornecedores de Imobilizado (fornecedores de investimentos)	0,00 €	18.273,88 €
Empréstimos - Bancos - Curto prazo	0,00 €	0,00 €
Empréstimos - Bancos e Estado - médio e longo prazo	5.051.332,49 €	5.319.983,53 €
Total	5.051.542,49 €	5.346.738,01 €

Do mapa dos empréstimos bancários conclui-se o seguinte:

O montante da dívida de médio e longo prazo, empréstimos bancários e do estado (PREDE e PAEL) reportada a 31/12/2017 é de 5.319.983,53 €, dos quais 195.167,50 €, correspondem a financiamento de investimentos de para reparação dos prejuízos resultantes das intempéries ocorridas em 2001.

O quadro seguinte decompõe a dívida de médio e longo prazo por entidades credoras.

Entidades Bancárias	Dívida 31/12/2017
CGD	1.159.773,40 €
BCP/MILLENNIUM	187.996,47 €
Caixa Crédito Agrícola	2.128.504,63 €
Direção Geral do Tesouro (Estado)	1.843.709,03 €
TOTAL DE EMPRÉSTIMOS M/L PRAZOS	5.319.983,53 €

Excluídos do cálculo do limite do endividamento, nos casos em que haja a necessidade de se aplicar a lei 2/2007, de 15 de janeiro em concreto para monitorização do empréstimo de saneamento financeiro e do empréstimo ao abrigo do PAEL, visto terem sido contratados na vigência desta Lei, conforme quadro infra.

CGD - Decreto-Lei 38-C/2001	195.167,50 €
Totais	195.168,50 €

2.3 - Limites ao Endividamento

Com a publicação da Lei nº 73/2013, de 3 de setembro, que revoga a Lei 2/2007, de 15 de janeiro, o cálculo dos limites de endividamento altera-se, sendo substituído o conceito de endividamento líquido pelo de dívida total de operações orçamentais.

Assim, a dívida total de operações orçamentais do município, incluindo a das entidades previstas no artigo 54.º, não pode ultrapassar, em 31 de dezembro de cada ano, 1,5 vezes a média da receita corrente líquida cobrada nos três exercícios anteriores.

O quadro seguinte demonstra o cálculo do limite da dívida total de operações orçamentais que é para 31/12/2017, de 13.023.341,06 €.

Receitas Relevantes para efeitos de cálculo do Limite de Endividamento	Receitas Brutas (1)	Restituições pagos (2)	Receita Líquida (3)=(1)-(2)	Observações
Receitas Correntes do Ano 2013	9.082.181,73	3.056,14	9.079.125,59	
Receitas Correntes do Ano 2014	8.851.210,96	29.491,38	8.821.719,58	
Receitas Correntes do Ano 2015	9.210.630,17	2.000,95	9.208.629,22	
TOTAL DA RECEITA RELEVANTE	27.144.022,86	34.548,47	27.109.474,39	
Média Aritmética da Receita Relevante dos três exercícios anteriores			9.036.491,46	(A)
LIMITE DA DÍVIDA TOTAL			13.554.737,20	(B) = 1,5 x (A)

O quadro seguinte apresenta a dívida total do Município na data de 01/01/2017 e na data de 31/12/2017, sendo para este último período é de 5.346.738,01 €, excluindo o valor da contribuição para o FAM – Fundo de Apoio Municipal.

Dívida total de Operações Orçamentais	No Início do Período 01-01-2007	No final do período- 31/12/2017	Observações
Administração Autárquica - Curto Prazo			
Associações de Municípios	0,00	0,00	
Empresas Municipais e Intermunicipais	0,00	0,00	
Empréstimos - Médio e Longo Prazo			
Entidades Bancárias	2.487.260,19	3.281.107,00	
Estado	2.299.846,83	1.843.709,03	
Empréstimos excecionados - Legislação anterior	264.225,47	195.167,50	
Fundo de Apoio Municipal			
Fundo de Apoio Municipal	388.284,18	310.627,18	
Estado			
Contribuições Segurança Social - Entidade	0,00	0,00	
Outras Contribuições	0,00	0,00	
Fornecedores			
Fornecedores Gerais	87,00	860,32	
Fornecedoras - faturas em receção e conferência	123,00	7.620,28	
Credores pela execução do Orçamento	0,00	0,00	
Fornecedores de Imobilizado			
Fornecedores de Imobilizado C/c	0,00	0,00	
Fornecedores de Imobilizado- faturas em receção e conferência	0,00	18.273,88	
Leasing	0,00	0,00	
Outras Dívidas			
Outras	0,00	0,00	
Total da Dívida Orçamental	5.439.826,67	5.657.365,19	
Dívida excecionada para efeitos de cálculo do Limite da Dívida Total			
Fundo de Apoio Municipal	388.284,18	310.627,18	
Total da Dívida Orçamental para efeitos de cálculo do limite ao Endividamento	5.051.542,49	5.346.738,01	(C)

O quadro seguinte demonstra a margem de endividamento do Município que à data de 31/12/2017, é de 8.207.999,19 €

APURAMENTO DA SITUAÇÃO DO LIMITE DA DÍVIDA TOTAL DO MUNICÍPIO - artigo 52º da Lei 73/2013, de 3 de setembro

Designação	Montante	Observações
Receita Relevante para efeitos de cálculo do limite	13.554.737,20	(D) = (B)
Total da Dívida Orçamental	5.346.738,01	(E) = (C)
APURAMENTO		
Margem	8.207.999,19	Se Limite maior que dívida = (D) - (E)
Excesso		Se Dívida maior que limite = (E) - (D)

O quadro seguinte demonstra a dívida das entidades relevantes para efeitos de aplicação do artigo 54º da Lei 73/2013, de 3 de setembro.

ENTIDADES DE RELAVANTES PARA EFEITOS DA DIVIDA TOTAL - artigo 54º da Lei 73/2013, de 3 de setembro

Entidades Societárias	Dívida a incluir	NIPC	Capital Social	Percentagem Participação.
Miranda Cultural e Rural, EM	0,00	507174763	25.000,00	100%
Miranda Carnes, Lda	20.831,91	503324132	149.639,37	49%
Resíduos do Nordeste, Empresa Intermunicipal	n.a (não aplicável)	505542331		Indireta
Entidades Não Societárias	Dívida a incluir	NIPC	Capital Estatutário	Percentagem de imputação.
Associação Nacional de Municípios Portugueses	229,57	501627413	25.000,00	100%
Associação de Municípios da Terra Fria	1.458,85	504004522	149.639,37	49%
Associação de Municípios do Douro Superior de Fins Específicos	173.743,84	503518689		Indireta
Associação Ibérica de Municípios Ribeirinhos do Douro	n.a (não aplicável)	G09305129	Capital Estatutário	Percentagem Imputação.
Turismo do Porto e Norte de Portugal	n.a (não aplicável)	508905435	n.a (não aplicável)	0,2840%
Comunidade Intermunicipal das Terras de Trás-os-Montes	6.946,53	510957544	n.a	15,09%
Duero Douro - Agrupacion Europea de Cooperacion Territorial Duero-Douro	n.a (não aplicável)	Q3700306H	n.a	20,39%
Corane - Associação de Desenvolvimento dos Concelhos da Raia Nordestina	n.a (não aplicável)	503712914	n.a	n.a
AE-TM - Agência de Energia de Trás-os-Montes e Alto Douro	0,00	509620540	n.a	n.a
Zasnet, AECT	n.a (não aplicável)	509245846	n.a	9,01%
Total da Dívida Orçamental	203.210,70	(F)		

a) - Não aplicável, pela observância da alínea e) do nº 1 do artigo 54º.

b) Nos termos da alínea c) do nº 1 do artigo 54º da Lei 73/2013, de 3 de setembro, em caso de reposição do equilíbrio financeiro pela entidade participante, a dívida desta entidade não entra para o comuto global da dívida do Município.

Por fim, o quadro seguinte demonstra a posição do Município face ao endividamento, incluindo o reporte das entidades relevantes para esse efeito. A margem é de 8.004.788,49 €, que no entanto a Lei coloca um “travão”, em que o endividamento só pode aumentar até 20% da margem disponível apurada no início do ano. Significa que no final do ano de 2016 a dívida total do Município não poderia ultrapassar o valor de 6.913.260 €, registando uma margem líquida disponível 2.217.374,00 €.

APURAMENTO DA SITUAÇÃO DO LIMITE DA DIVIDA TOTAL DO MUNICIPIO, incluindo as entidades a que alude o - Nº 1 do artigo 54º da Lei 73/2013, de 3 de setembro

Designação	Montante	Observações
Receita Relevante para efeitos de cálculo do limite	13.554.737,20	(G) = (B)
Total da Dívida Orçamental	5.549.948,71	(H) = (C) + (F)
APURAMENTO		
Margem	8.004.788,49	Se Limite maior que dívida = (G)-(H)
Excesso		Se Dívida maior que limite = (H)-(G)

3. Equilíbrio Orçamental

Em termos de equilíbrio orçamental a receita corrente bruta cobrada deve ser pelo menos igual à despesa corrente acrescida das amortizações médias de empréstimos de médio e longo prazos.

O Quadro seguinte demonstra o cálculo dos encargos médios com amortizações de empréstimos de médio e longo prazos, que para o exercício de 2016, são de 968.1378,78 €.

Para os Empréstimos de Médio e Longo Prazos contratados antes d entrada em vigor da Lei nº 73/2013, de 3 de setembro:

Amortização Média de Empréstimos de Médio e Longos Prazos - Empréstimos anteriores à entrada em vigor do RFALEI (art 83º)											
Data da aprovação pela Ass. Municipal	Data da Contratação do empréstimo	VISTO DO T.C.		Finalidade do empréstimo	Entidade credora	CAPITAL Contratado (em euros)	Prazo de contrato	Nº de Anos em 31/12/2013		Capital em dívida 31/12/2013	Encargos Médios
		N.º do Registo	Data					Decorridos	Remanescentes		
(1)	(2)	(3)	(4)	(5)	(6)	(7)	(8)	(9)	(10) = (8)-(9)	(11)	(12) = (11)/(9)
29-09-1999	22-10-1999	14020	26-11-1999	Empréstimo para Investimentos/diversos (N)	CGD	723.256,95 €	20	14	6	358.144,25 €	59.690,71 €
29-06-2001	12-10-2001	Isento		Intempéries DL 38/C-2001 (I)	CGD	249.398,95 €	20	12	8	124.785,79 €	15.598,22 €
29-06-2001	12-10-2001	Isento		Intempéries DL 38/C-2001(I)	CGD	454.130,55 €	20	12	8	262.227,72 €	32.778,47 €
27-04-2001	08-04-2002	1127/02	10-05-2002	Arranjo Urbanístico da Rua C	CGD-BEI	149.484,00 €	15	11	4	42.350,05 €	10.587,51 €
27-04-2001	08-04-2002	1130/02	10-05-2002	Arranjo Urbanístico da Rua S	CGD-BEI	67.597,09 €	15	11	4	19.150,78 €	4.787,70 €
27-04-2001	08-04-2002	1129/02	10-05-2002	Conclusão das redes de Sanit	CGD-BEI	90.972,00 €	15	11	4	24.492,48 €	6.123,12 €
27-04-2001	08-04-2002	1128/02	10-05-2002	Pavimentação de Arruamentos	CGD-BEI	72.866,00 €	15	11	4	20.643,54 €	5.160,89 €
27-04-2001	08-04-2002	1400/02	19-06-2002	Conclusão das redes de Sanit	CGD-BEI	112.671,46 €	15	11	4	26.213,18 €	6.553,30 €
27-04-2001	08-04-2002	1339/02	19-06-2002	Arranjo Urbanístico da Entrad	CGD-BEI	70.499,90 €	15	11	4	21.637,62 €	5.409,41 €
27-09-2002	04-11-2002	3415	09-04-2003	Pavimentação Arruam. Águas	BCP	253.588,34 €	20	10	10	143.294,80 €	14.329,48 €
27-09-2002	04-11-2002	3414	09-04-2003	Pavimentação Arruam. Sendim e Duas Igrejas (N)	BCP	304.016,70 €	20	10	10	171.557,69 €	17.155,77 €
24-09-2004	02-11-2004	2686	13-01-2005	Saneamento Financeiro (N)	BES	650.000,00 €	12	8	4	211.250,00 €	52.812,50 €
29-12-2008	06-04-2009	841	10-07-2009	PREDE - Programa de Reg. Extraordinária de Dívidas (N)	DGTF	1.556.000,00 €	10	4	6	1.556.000,00 €	259.333,33 €
28-09-2012	16-11-2012	1702/2012	11-04-2013	Saneamento Financeiro (N)	CGD	1.175.835,69 €	12	0	12	1.175.835,69 €	97.986,31 €
28-09-2012	21-11-2012	1703/2012	11-04-2013	Saneamento Financeiro (N)	CCAM	1.175.835,70 €	12	0	12	1.175.835,70 €	97.986,31 €
28-09-2012	21-11-2012	1701/2012	08-03-2013	PAEL- Programa de Apoio à Economia Local	DGTF	2.031.709,13 €	14	0	14	1.956.660,23 €	139.761,45 €
TOTAIS						9.137.862,46 €				7.290.079,52 €	826.054,45 €

Para os Empréstimos de Médio e Longo Prazos contratados após entrada em vigor da Lei nº 73/2013, de 3 de setembro:

Amortização Média de Empréstimos de Médio e Longos Prazos - Empréstimos Posteriores à entrada em vigor do RFALEI (art 40º, nº 4)											
Data da aprovação pela Ass.	Data da Contratação do empréstimo	VISTO DO T.C.		Finalidade do empréstimo	Entidade credora	CAPITAL Contratado (em euros)	Prazo de contrato	Encargos Médios			
		N.º do Registo	Data					(10) = (11)/(9)			
(1)	(2)	(3)	(4)	(5)	(6)	(7)	(8)	(9)	(10)		
29-04-2016	31-05-2016	1278	15-07-2016	Arranjos Urbanísticos em Diversos Pontos do Concelho (Investimento)	CCAM	1.283.572,82 €	10			128.357,28 €	
TOTAIS						1.283.572,82 €				128.357,28 €	

O Quadro seguinte avalia o cumprimento da regra do equilíbrio orçamental. Que conforme se constata o Município cumpre e supera em 1.084.230,60 €.

Designação	Valores
Receita Corrente Bruta (1)	9.686.959,49 €
Despesa Corrente (2)	7.648.317,16 €
Amortizações Médias de Empréstimos de Médio e Longo Prazos (3)	954.411,73 €
Saldo = (1) - (2) - (3)	1.084.230,60 €

4. Programa de Apoio à Economia Local (PAEL)

Nos termos do PAEL, todos os Municípios que contraíram um empréstimo no âmbito do PAEL, em sede de prestação de contas, devem apresentar informação sobre a aplicação do PAEL e a implementação das medidas apresentadas no PAF, quer em anexo aos seus relatórios de prestação de contas devidamente publicados, quer junto da Direção-Geral das Autarquias Locais (DGAL).

Para esse efeito a DGAL procedeu à criação de modelo, de forma que a informação a apresentar por todos os Município tivesse a mesma estrutura.

A informação para efeitos de acompanhamento e monitorização do PAEL é efetuada mediante o preenchimento e envio dos seguintes quadros:

QUADRO I: Síntese da Situação financeira Atual e Previsões de Evolução.

QUADRO II: Medidas propostas no Plano de Ajustamento Financeiro.

QUADRO III: Evolução Previsional da Receita e da Despesa.

QUADRO IV: Mapa previsional da Evolução da dívida por curto e médio e longo prazo e do serviço da dívida de EMLP (Dívida em 31/12/2017).

Constam em anexo às Contas do Ano de 2017 os referidos mapas, apreciados pela sessão ordinária da Assembleia Municipal realizada em fevereiro passado.

Acresce que, com as alterações introduzidas pelo artigo 254º da Lei do orçamento de Estado para 2017, Lei nº 42/2016, de 28 de dezembro, ao Programa de Apoio à Economia Local, Lei nº 43/2012, de 28 de agosto, a aplicação do Plano é suspensa a partir da data da verificação do cumprimento do limite da dívida total, previsto no artigo 52º da Lei nº 73/2013, de 3 de setembro, na redação que lhe foi dada pela Lei nº 7-A/2016, de 30 de março, voltando o Plano a vigorar em caso de incumprimento do referido limite.

Face ao que se antecede, foi comunicado em 28/07/2017, por E-mail do Gabinete do Secretário de Estado das Autarquias locais, o seguinte:

- “A suspensão da aplicação do plano de ajustamento financeiro e das suas obrigações do município de Miranda do Douro,
- A cessação da suspensão e a imediata reaplicação do plano se no decurso do presente exercício orçamental o município, por circunstâncias supervenientes e não conhecidas à data da submissão da informação no SIIAL, relativas a si e ou às suas participadas, verificarem que está posto em causa o cumprimento do referido limite da dívida total a 31 de dezembro de 2016, devendo de imediato comunicar tal facto à DGAL.”

5. Proposta de Aplicação de resultados

Para cumprimento do Plano Oficial de Contabilidade das Autarquias Locais, o executivo propõe que o Resultado Líquido negativo do exercício de 2017, no montante de 62.438,16 €, seja aplicado da seguinte forma:

Reservas Legais0,00 €
Resultados Transitados62.438,16 €

6. Outras Informações Relevantes

Em 27/10/2017 pelo ofício da Resíduos do Nordeste, EIM, foi comunicada a alteração dos Estatutos da Empresa Intermunicipal Resíduos do Nordeste, EIM, S.A., na qual o Município de Miranda do Douro passaria a deter uma participação social. A sessão da Assembleia Municipal realizada no dia 30/09/2016, aprovou a referida alteração estatutária, conforme proposta do Presidente da Câmara Municipal aprovada em reunião de Câmara. A participação do Município no capital social ficou condicionada à realização das seguintes diligências por parte da Resíduos do Nordeste: comunicação estatutária à Inspeção-Geral de Finanças e obtenção do Visto do tribunal de Contas, nos termos do artigo 23º, nº 1, da Lei nº 50/2012, de 31 de agosto.

Não se mostrando cumpridas as referidas diligências ou a dispensa da sua obrigatoriedade, optou-se por não reconhecer a referida operação no Balanço do Município, enquanto não se apurar a obrigatoriedade ou não de lhes dar seguimento.

7. Factos relevantes ocorridos após o termo do exercício

Não se verificaram factos relevantes após o termo do exercício.

8. Disposição Final

De acordo com a alínea l) do número 2 do artigo 25º da Lei nº 75/2013, de 12 de setembro e do Plano Oficial de Contabilidade das Autarquias Locais, venho submeter à aprovação pela Digníssima Câmara Municipal o Relatório de Gestão e demais documentos que compõem a Conta de Gerência de 2017.

Miranda do Douro, 27 de março de 2018

O Presidente da Câmara


(Artur Manuel Rodrigues Nunes, Dr.)

MUNICÍPIO DE MIRANDA DO DOURO

ANO FINANCEIRO DE 2017

Caracterização da Entidade

Declaração de Responsabilidade - Tribunal de Contas

Relação Nominal dos Responsáveis

Mapas Resolução Tribunal de Contas 6/2014

Relação dos Funcionários em situação de acumulação de funções

Relação dos Funcionários que receberam participação emolumentar e/ou custas de exec. Fiscais

Mapa dos Fundos de Maneio

Declarações - alínea a) e b) do artº 15º da Lei 8/2012, de 21 de fevereiro

CARACTERIZAÇÃO DA ENTIDADE

a)	MUNICÍPIO DE MIRANDA DO DOURO	b) 2017
----	-------------------------------	---------

1	NÚMERO DE IDENTIFICAÇÃO FISCAL: 506 806 898		
2	ENDEREÇO POSTAL: LARGO D. JOÃO III		
	TELEFONE - TELEX / TELEXFAX: 2734320020 / 273431075		
3	REGIME FINANCEIRO E OUTROS ELEMENTOS DE IDENTIFICAÇÃO: POCAL		

4	NÚMERO DE LEITORES	7709
	FONTE: S.T.A .P.E.	

5	LEGISLAÇÃO (CONSTITUIÇÃO, ORGÂNICA E FUNCIONAMENTO, QUANTO APLICÁVEL):

6	ESTRUTURA ORGANIZACIONAL EFECTIVA (ORGANOGRAMA E, QUANTO APLICÁVEL, A INDICAÇÃO DOS ÓRGÃOS DE NATUREZA CONSULTIVA E DE FISCALIZAÇÃO):			
	Data de aprovação	Data de Publicação	Diário de República	
	Estrutura Orgânica	28-12-2012	11-01-2013	II SÉRIE Nº 8
	Norma Controlo Interno	20-04-2015	18-05-2015	II SÉRIE Nº 95

7	DESCRIÇÃO SUMÁRIA DAS ACTIVIDADES:

8	RECURSOS HUMANOS - IDENTIFICAÇÃO DO PRESIDENTE E DEMAIS MEMBROS DO ÓRGÃO EXECUTIVO E. QUANDO APLICÁVEL, DOS RESPONSÁVEIS DIRECÇÃO DA ENTIDADE:		
	Presidente:	Artur Manuel Rodrigues Nunes	
	Vereadores a Tempo Inteiro:	Ilídio Maria Rodrigues Anabela Piedade Afonso Torrão	
	Nº de trabalhadores em 31/12/2017: 155		

RESUMO (N.º DE MEMBROS DO ÓRGÃO EXECUTIVO):	
Em Regime de Permanência	3
A meio tempo	
Outros	2

OBSERVAÇÕES:

9 ORGANIZAÇÃO CONTABILÍSTICA: BREVE DESCRIÇÃO DAS PRINCIPAIS CARACTERÍSTICAS DO SISTEMA INFORMÁTICO UTILIZADO/EXISTENTE; DEMONSTRAÇÕES FINANCEIRAS INTERVALARES, QUANDO EXISTIREM; EXISTÊNCIAS OU NÃO DE

10 INDICADORES DE GESTÃO	
Função de Equilíbrio Financeiro(c)	6.571.406,00 €
Fundo Social Municipal (c)	135.613,00 €
Participação no IRS (c)	206.783,00 €
Receitas Correntes no ano anterior ao da gerência em apreciação (b)	9.210.630,17 €
Despesas de investimento no ano anterior ao da gerência em apreciação (b)	688.893,84 €
Dívidas de Terceiros (c)	127.203,41 €

11 ACÇÕES INSPECTIVAS:							
Identificação das acções inspectivas levadas a efeito por órgãos de controlo interno (IGF e IGT), com incidência na Gerência e nos 3 anos anteriores:							
Data da Acção	25-02-2011	Período abrangido	2009/2010	Entidade	ligal	N.º Proc.	40600
Data da Acção		Período abrangido		Entidade		N.º Proc.	

12 INDICAÇÃO DA QUOTA PARTE DAS AMORTIZAÇÕES E ENCARGOS FINANCEIROS RESULTANTES DE EMPRÉSTIMOS CONTRAÍDOS PELAS ASSOCIAÇÕES DE MUNICÍPIOS EM QUE A ENTIDADE PARTICIPE E OUEMPRESAS PÚBLICAS MUNICIPAIS	
DESIGNAÇÃO:	UN. EUROS

13 SERVIÇOS MUNICIPALIZADOS:	
A Entidade tem Serviços Municipalizados?	<input type="checkbox"/> S <input checked="" type="checkbox"/> N
Se respondeu sim, especifique quais os resoectivos grupos:	

14	
A Entidade tem regulamento / directivas internas relativos às áreas contabilística, financeira e de controlo Inetrno?	<input checked="" type="checkbox"/> S <input type="checkbox"/> N
Se respondeu sim, especifique quais e indique, no caso de recurso a empresas de consultadoria ou auditoria, as áreas de actuação abrangidas: NORMA DE CONTROLO INTERNO	

15 DOCUMENTOS DE GESTÃO:			
	Data de Aprovação pelo Órgão Executivo	Data de Aproveamento pelo Órgão Deliberativo	Observações
Grandes Opções do Plano	28-10-2016	09-12-2016	
Orçamento	28-10-2016	09-12-2016	
Documento de Prestações de Contas			

16 OUTRA INFORMAÇÃO CONSIDERADA RELEVANTE:

22 de março de 2018

O Responsável pelos Serviços (d)


(Carlos Alberto Raposo Fernandes)

- a) Designação da Entidade
- b) No ano anterior à gerência
- c) No ano da gerência.
- d) Dirigentes, dependente do órgão executivo, responsável pela área administrativa e/ou financeira

ANEXO

Declaração de Responsabilidade


No âmbito do processo de prestação de contas da gerência/exercício de **2017** do **Município de Miranda do Douro**, declaramos, sob compromisso de honra, enquanto titulares de órgãos responsáveis pela elaboração, aprovação e remessa das contas **individuais** ao Tribunal de Contas, que adotámos, fizemos aprovar e executar de forma continuada os princípios, normas e procedimentos contabilísticos e de controlo interno a que estamos vinculados por imperativo legal ou contratual e que garantem e asseguram, segundo o nosso conhecimento, a veracidade e sinceridade das respetivas demonstrações financeiras e a integralidade das transações subjacentes, pelas quais assumimos a responsabilidade de que as mesmas, designadamente:


- a) Não contêm erros ou omissões materialmente relevantes quanta a execução orçamental e de contabilidade de compromissos, a gestão financeira e patrimonial e, bem assim, ao registo de todas as operações e transações que relevem para cálculo do défice e da dívida pública atendendo, nos termos aplicáveis, ao direito europeu da consolidação orçamental;
- b) Identificam completamente as partes em relação de dependência e registam os respetivos saldos e transações;
- c) Não omitem acordos quanta a instrumentos de financiamento direto ou indireto;
- d) Evidenciam com rigor e de forma adequada a dimensão, extensão e relevação contabilística dos passivos efetivos ou contingentes, designadamente os compromissos decorrentes de benefícios concedidos ao pessoal e aos membros dos órgãos sociais, bem como as responsabilidades decorrentes de litígios judiciais ou extrajudiciais;
- e) Incluem os saldos de todas as contas bancárias no IGCP e/ou noutras instituições financeiras;
- f) Foram publicitadas de acordo com as disposições legais e comunicadas às entidades competentes.


Assumimos ainda a responsabilidade de que, por aplicação dos princípios, normas e procedimentos acima referidos e segundo o nosso conhecimento; as transações subjacentes:


- g) Respeitaram as normas da contratação pública aplicáveis;
- h) Asseguraram o cumprimento pontual e tempestivo de todos os acordos e contratos com terceiros;
- i) Respeitaram as normas dos regimes de vinculação, de carreiras e de remunerações dos trabalhadores que exercem funções públicas e do código do trabalho e observaram as incompatibilidades e limitações previstas nesses diplomas, no estatuto de aposentação, no código contributivo da segurança social e em estatutos específicos, designadamente de carreiras especiais.

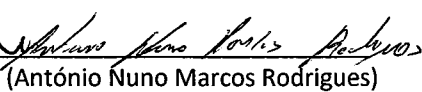
Os responsáveis subscritores:


(Artur Manuel Rodrigues Nunes)

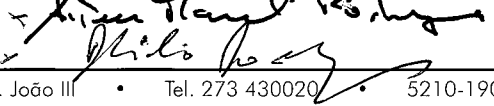



(Júlia Maria Rodrigues)


(Anabela Piedade Afonso Torrão)


(Manuel Rodrigo Martins)


(António Nuno Marcos Rodrigues)

Os responsáveis que condicionam a subscrição, total ou parcialmente, nos termos e pelas razões constantes das declarações juntas:

DECLARAÇÃO

No âmbito do processo de prestação de contas referente ao ano de 2017, (Nome)

ILÍDIO NÁRIA RODRIGUES, declara ainda que a subscrição da Declaração de Responsabilidade, nos termos da Resolução n.º 1/2018, do Tribunal de Contas, tem por pressuposto e fundamentação o facto das mesmas serem preparadas pelos serviços técnicos da autarquia e certificadas pelo revisor oficial de contas, motivos pelos quais se dá por verificado o cumprimento das normas legais e regulamentares aplicáveis.

Nome Ilídio Naria Rodrigues

Assinatura 

DECLARAÇÃO

No âmbito do processo de prestação de contas referente ao ano de 2017, (Nome)

Anabela Terras, declara ainda que a subscrição da Declaração de Responsabilidade, nos termos da Resolução n.º 1/2018, do Tribunal de Contas, tem por pressuposto e fundamentação o facto das mesmas serem preparadas pelos serviços técnicos da autarquia e certificadas pelo revisor oficial de contas, motivos pelos quais se dá por verificado o cumprimento das normas legais e regulamentares aplicáveis.

Nome Anabela Piedade Afonso Terras

Assinatura



DECLARAÇÃO

No âmbito do processo de prestação de contas referente ao ano de 2017, (Nome)

António Nunes (António Rodrigues), declara ainda que a subscrição da Declaração de Responsabilidade, nos termos da Resolução n.º 1/2018, do Tribunal de Contas, tem por pressuposto e fundamentação o facto das mesmas serem preparadas pelos serviços técnicos da autarquia e certificadas pelo revisor oficial de contas, motivos pelos quais se dá por verificado o cumprimento das normas legais e regulamentares aplicáveis.

Nome António Nunes (António Rodrigues)

Assinatura António Nunes (António Rodrigues)

DECLARAÇÃO

No âmbito do processo de prestação de contas referente ao ano de 2017, (Nome)

Samuel Roberto Pereira, declara ainda que a subscrição da Declaração de Responsabilidade, nos termos da Resolução n.º 1/2018, do Tribunal de Contas, tem por pressuposto e fundamentação o facto das mesmas serem preparadas pelos serviços técnicos da autarquia e certificadas pelo revisor oficial de contas, motivos pelos quais se dá por verificado o cumprimento das normas legais e regulamentares aplicáveis.

Nome

Samuel Roberto Pereira

Assinatura



DECLARAÇÃO

No âmbito do processo de prestação de contas referente ao ano de 2017, (Nome)

António Manuel Rodrigues Alves, declara ainda que a subscrição da Declaração de Responsabilidade, nos termos da Resolução n.º 1/2018, do Tribunal de Contas, tem por pressuposto e fundamentação o facto das mesmas serem preparadas pelos serviços técnicos da autarquia e certificadas pelo revisor oficial de contas, motivos pelos quais se dá por verificado o cumprimento das normas legais e regulamentares aplicáveis.

Nome

António Manuel Rodrigues Alves

Assinatura

RELAÇÃO NOMINAL DOS RESPONSÁVEIS

2017

CÂMARA MUNICIPAL DE MIRANDA DO DOURO (a)

Gerência de 1 de Janeiro a 31 de Dezembro de 2017

Nome	Situação no Serviço ou Organismo	Período de Responsabilidade	Remuneração Ilíquida Mensal	Profissão	Morada (c)
Artur Manuel Rodrigues Nunes	Presidente	01-01-2017 a 31-12-2017	2.899,53 €	Economista	Rua Abade Baçal, 61 5210-201 Miranda do Douro
Ilídio Maria Rodrigues	Vereador a tempo inteiro	01-01-2017 a 31-12-2017	2.320,31 €	Advogado	Rua das Lingeiras, nº 3 5225-118 Sendim
Anabela Piedade Afonso Torrão	Vereadora a tempo inteiro	01-01-2017 a 31-12-2017	2.320,31 €	Médica-Veterinária	Largo Fonte da Terronha, nº 14 - 5210-181 Miranda do Douro
Manuel Rodrigo Martins	Vereador	20-10-2017 a 31-12-2017	- €	Reformado	Estrada Nacional 221, 5210 063 Miranda do Douro
António Nuno Marcos Rodrigues	Vereador	01-01-2017 a 31-12-2017	- €	Professor	Travessa dos Barriais 175 5225-150 Sendim
Helena Maria da Silva Ventura Barril	Vereador	01-01-2017 a 17-10-2017	- €	Funcionário Público	Largo Espírito Santo 5210- 189 Miranda do Douro

(a) - Designação do organismo ou serviço

(b) - Dirigente, dependente do órgão executivo, responsável pela área administrativa e/ou financeira

(c) - Morada completa, inclusive o código postal

(1) Enviar em duplicado

O Responsável pelos Serviços (b)



Designação da Entidade		MUNICÍPIO DE MIRANDA DO DOURO	
		01 de janeiro a 31 de dezembro de 2017	
Gerência			

Anexo 1 - Resolução nº 6/2013 - 2ª Secção do Tribunal de Contas -

Entidade Participada		A. Participação em entidades societárias									
Denominação	NIPC	Tipo de Entidade	CAE	Capital	Participação no final do exercício			Formas da realização do capital			Observações
					Valor nominal subscrito	%	Valor Nominal Realizado	Meios monetários (montante)	Em espécie (montante)		
1	2	3	4	5	6	7	8	9	10	11	
Miranda Cultural e Rural EM	507174763	Empresa Municipal	10110	25.000,00 €	25.000,00 €	100%	25.000,00 €	25.000,00 €	- €		
Miranda Carnes, Lda	503324132	Sociedade por Quotas	15110	149.639,37 €	73.323,29 €	49%	36.661,64 €	36.661,64 €	- €		

Entidade Participada		B. Participação em entidades não societárias									
Denominação	NIPC	Tipo de Entidade	CAE	Capital Estatutário	Em N	Contribuição			Observações		
						Meios Monetários	Forma de Realização	Em Espécie			
1	2	3	4	5	6	7	8	9			
Associação Nacional de Municípios Portugueses	501627413	Associação de Municípios	94110	- €	4.258,16 €	4.227,72 €	- €				
Associação de Municípios da Terra Fria	504004522	Associação de Municípios	94995	- €	34.569,00 €	49.050,96 €	- €				
Associação de Municípios do Douro Superior	503518689	Associação de Municípios	84114	- €	50.999,74 €	34.169,70 €	- €				
Associação Ibérica de Municípios Ribeirinhos do Douro	G09305129	Outra não societária	91133	- €	- €	- €	- €				
Turismo do Porto e Norte de Portugal	508905435	Outra não societária	84123	- €	1.500,00 €	1.500,00 €	- €				
Comunidade Intermunicipal das Terras de Trás-os-Montes (510957544	Associação de Municípios	94995	- €	14.000,00 €	9.950,00 €	- €				
Agência de Energia de Trás-os-Montes -AE-TM	509620540	Outra não societária	94995	- €	5.057,14 €	5.057,14 €	- €				
Duero Douro - Agrupacion Europea de Cooperacion Territor	Q3700306H	Outra não societária	-	- €	1.000,00 €	1.000,00 €	- €				

O Dirigente responsável pela área Administrativa e/ou Financeira

Assinatura.....

O Membro do executivo responsável pela área/ pelouro financeiro


Assinatura.....


Designação da Entidade		MUNICÍPIO DE MIRANDA DO DOURO	
Gerência		01 de janeiro a 31 de dezembro de 2017	

Anexo 1 - Resolução nº 6/2013 - 2ª Seção do Tribunal de Contas -

Fundo de Investimento		Tipologia	Data de criação	Denominação e sede da sociedade gestora	Valor global do Fundo de Investimento	Denominação e sede da entidade depositária	Situação Líquida do fundo		Unidades de participação detidas no				Observações
							01.01	31.12	Início do período de relato		Final do período de relato		
									Valor	%	Valor	%	
Denominação	NIPC												
1	2	3	4	5	6	7	8	9	10	11	12	13	14

sem movimentos



O Dirigente responsável pela área Administrativa e/ou Financeira
 Assinatura.....


O Membro do executivo responsável pela área/ pelouro financeiro
 Assinatura.....


Designação da Entidade		MUNICÍPIO DE MIRANDA DO DOURO																			
Gerência		01 de Janeiro a 31 de dezembro de 2017																			
		Anexo 2 - Resolução nº 6/2013 - 2ª Secção do Tribunal de Contas - Mapa da alienação da totalidade ou parte do capital social de empresas locais e de outras sociedades comerciais																			
A data da alienação	Capital social detido		Situação financeira da empresa à data da alienação		Saldos pendentes com a entidade pública participantes à data da alienação		Valor Contabilístico da participação financeira à data da alienação		Alienação do capital social					Proventos líquidos (b)		Encargos financeiros (c)		Maiores ou menos valia (d)		Obs.	
	Valor	%	Passivo	Ativo	Saldos devedores	Saldos Credores	Valor (a)	%	Data	Entidade Adquirente		15	16	17	18						
										Valor	%					Denominação	NIPC				
1	2	3	4	5	6	7	8	9	10	11	12	13	14								

sem movimentos

- (a) Anexar eventuais contratos de concessão que surjam na sequência da alienação integral.
- (b) Identificação, em observações, de eventuais outros direitos para as entidades públicas participantes decorrentes do contrato de alienação.
- (c) Indicar eventuais encargos suportados e ou a suportar pela entidade pública participante na sequência da alienação
- (d) O apuramento do montante da mais ou menos valia da alienação deve constar em anexo ao presente mapa.

O Dirigente responsável pela área Administrativa e/ou Financeira
 Assinatura.....

 O Membro do executivo responsável pela área pelo ouro financeiro
 Assinatura.....


RELAÇÃO DOS FUNCIONÁRIOS EM SITUAÇÃO DE ACUMULAÇÃO DE FUNÇÕES

Designação da entidade

Município de Miranda do Douro

Gerência

01 de janeiro a 31 de dezembro de 2017

Nome	Cargo ou função	Data do provimento	Forma do Provimento	Cargo ou função	Regime de acumulação	Data do despacho de autorização
António Jorge Jacoto Lourenço	Téc. Superior/Arquivo	02.05.2008	Nomeação	Mediador de Seguros	artº 28º e 29º Lei nº 12-A/2008 de 27/02	Delib. C.M. de 15.03.2013 (ap.minuta)
Flávio Humberto Galego	Tec. Sup./Engº Electrotécnico	01.10.2009	CTFPTI	Funções privadas/ Eng. Téc. Elect.	artº 28º e 29º Lei nº 12-A/2008 de 27/02	Delib. C.M. de 18.01.2013 (ap.minuta)
Luisa Paula Fernandes Dias	Assistente Operacional	06.10.2004	Nomeação	Comercialização de Tintas/Vernizes	artº 22 e 23 Anexo da Lei nº 35/2014 de 20/06	Delib. C.M. de 30.10.2014 (ap.minuta)

O Dirigente responsável pela área Administrativa e/ou Pessoal

Assinatura.....

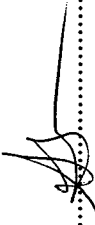

O Membro do executivo responsável pela área/ pelouro de pessoal/recursos humanos

Assinatura.....



RELAÇÃO DOS FUNCIONÁRIOS QUE NA GERÊNCIA RECEBERAM PARTICIPAÇÃO EMOLUMENTAR E/OU CUSTAS DE EXECUÇÕES FISCAIS	
Designação da entidade	Município de Miranda do Douro
Gerência	01 de janeiro a 31 de dezembro de 2017

Nome	Categoria	Diaturnidades na categoria em 31/10/89	Remuneração base auferida (1)	Emolumentos (2)	Custas de execuções fiscais (3)	Subtotal (4)=(2)+(3)	Total (5)=(1)+(4)
sem Movimentos							

O Dirigente responsável pela área Administrativa e/ou Financeira

Assinatura.....

O Membro do executivo responsável pela área/ pelouro financeiro

Assinatura.....


	MAPA DE FUNDOS DE MANEIO	
--	---------------------------------	--

Designação da entidade	Município de Miranda do Douro
Gerência	01 de janeiro a 31 de dezembro de 2017


Titular do Fundo de Maneio	Artur Manuel Rodrigues Nunes - Presidente da Câmara Municipal
Dotação orçamental	0102/02010202 - Câmara Municipal - Gasóleo
Valor do Fundo	1.200,00 €
Data de constituição	20-01-2017

Ordem de pagamento			Ordem de pagamento			Ordem de pagamento		
Nº	Data	Valor	Nº	Data	Valor	Nº	Data	Valor
895	31-05-2017	38,14 €		transporte	298,04 €		transporte	298,04 €
897	31-05-2017	58,00 €						
1295	31-07-2017	49,00 €						- €
1296	31-07-2017	12,90 €						
2052	12-12-2017	54,00 €						
2053	12-12-2017	46,00 €						
2243	29-12-2017	40,00 €						
								- €
	a	298,04 €		a	298,04 €		Total	298,04 €
	transportar			transportar				

O Dirigente responsável pela área Administrativa e/ou Financeira

Assinatura.....

O Membro do executivo responsável pela área/ pelouro financeiro


Assinatura.....

MAPA DE FUNDOS DE MANEIO	
Designação da entidade	Município de Miranda do Douro
Gerência	01 de janeiro a 31 de dezembro de 2017


Titular do Fundo de Maneio	Artur Manuel Rodrigues Nunes - Presidente da Câmara Municipal
Dotação orçamental	0102/020211 - Câmara Municipal - Representação dos Serviços
Valor do Fundo	6.000,00 €
Data de constituição	20-01-2017

Ordem de pagamento			Ordem de pagamento			Ordem de pagamento		
Nº	Data	Valor	Nº	Data	Valor	Nº	Data	Valor
115	31-01-2017	104,00 €		transporte	1.203,80 €		transporte	1.658,52 €
116	31-01-2017	68,25 €	1826	31-10-2017	27,60 €			
117	31-01-2017	327,75 €	1827	31-10-2017	8,50 €			
488	31-03-2017	45,00 €	1828	31-10-2017	42,70 €			
489	31-03-2017	25,80 €	1829	31-10-2017	90,00 €			
490	31-03-2017	46,05 €	2054	12-12-2017	41,55 €			
679	28-04-2017	86,95 €	2055	12-12-2017	27,72 €			
891	31-05-2017	122,35 €	2056	12-12-2017	8,20 €			
892	31-05-2017	151,25 €	2240	29-12-2017	93,55 €			
893	31-05-2017	55,00 €	2241	29-12-2017	102,90 €			
894	31-05-2017	171,40 €	2242	29-12-2017	12,00 €			
	a transportar	1.203,80 €		a transportar	1.658,52 €		Total	1.658,52 €

O Dirigente responsável pela área Administrativa e/ou Financeira

Assinatura.....

O Membro do executivo responsável pela área/ pelouro financeiro

Assinatura.....

DECLARAÇÃO

(alínea a) do nº 1 do artigo 15º da Lei nº 8/2012, de 21 de fevereiro, alterada e republicada pela Lei nº 22/2015, de 17 de março)

O Presidente da Câmara Municipal de Miranda do Douro, para os efeitos previstos na alínea a) do n.º 1 do art.º 15.º da Lei n.º 8/2012, de 21 de fevereiro (LCPA), alterada e republicada pela Lei nº 22/2015, de 17 de março, declara que todos os compromissos plurianuais existentes a 31 de dezembro de 2017 se encontram devidamente registados na sua contabilidade não estando, por não ter sido oportunamente disponibilizada pela DGAL, registados na base de dados central de encargos plurianuais.

Publique-se na Página da Internet do Município – nº 3 do artigo 15º da LCPA
Anexar ao Relatório e Contas referente ao ano de 2017 - nº 3 do artigo 15º da LCPA
Remetam-se à Câmara Municipal e à Assembleia Municipal – alínea c) do nº 2 do artigo 15º da LCPA.

Miranda do Douro, 18 de janeiro de 2018

O Presidente da Câmara Municipal


(Artur Manuel Rodrigues Nunes, Dr.)

DECLARAÇÃO

(alínea b) do n.º 1 do artigo 15.º da Lei n.º 8/2012, de 21 de fevereiro)

O Presidente da Câmara Municipal de Miranda do Douro, para os efeitos previstos na alínea b) do n.º 1 do art.º 15.º da Lei n.º 8/2012, de 21 de fevereiro, alterada e republicada pela Lei n.º 22/2015, de 17 de março, elenca de forma analítica, todos os recebimentos e pagamentos em atraso a 31 de dezembro de 2017.

PAGAMENTOS:

Não existem pagamentos em atraso na data de referência.

RECEBIMENTOS:

Documentos Individuais:

Ano	Tipo	Nº	Tipo Receita (a)	Data Emissão	Prazo Pagamento	Valor
2007	3	2331	JUM1	2007/11/20		289,30 €
2006	3	1332	JUM1	2006/06/22		289,30 €
2007	3	1968	JUM1	2007/09/28		289,30 €
2017	3	2327	RALU	2017/12/11	2017/12/11	130,00 €
2011	3	1245	RALU	2011/10/10	2011/10/10	510,00 €
2011	3	17	RALU	2011/01/07	2011/01/10	510,00 €
2011	3	550	RALU	2011/05/09	2011/05/09	510,00 €
2011	3	708	RALU	2011/06/08	2011/06/08	510,00 €
2011	3	844	RALU	2011/07/08	2011/07/08	510,00 €
2011	3	941	RALU	2011/08/08	2011/08/08	510,00 €
2011	3	1141	RALU	2011/09/08	2011/09/08	510,00 €
2007	3	1951	JUM1	2007/09/26		164,90 €
2009	3	46	RALU	2009/01/08	2009/01/08	259,39 €
2009	3	214	RALU	2009/02/09	2009/02/09	259,39 €
2009	3	375	RALU	2009/03/09	2009/03/09	259,39 €
2009	3	653	RALU	2009/04/08	2009/04/08	259,39 €
2009	3	861	RALU	2009/05/08	2009/05/08	259,39 €
2009	3	1030	RALU	2009/06/08	2009/06/08	259,39 €
2009	3	1203	RALU	2009/07/08	2009/07/08	259,39 €
2009	3	1453	RALU	2009/08/10	2009/08/10	259,39 €
2009	3	1679	RALU	2009/09/08	2009/09/08	259,39 €
2009	3	1851	RALU	2009/10/08	2009/10/08	259,39 €
2009	3	2068	RALU	2009/11/09	2009/11/09	259,39 €

2009	3	2238	RALU	2009/12/09	2009/12/09	259,39 €
2010	3	25	RALU	2010/01/08	2010/01/08	259,39 €
2010	3	207	RALU	2010/02/08	2010/02/08	259,39 €
2010	3	386	RALU	2010/03/08	2010/03/08	259,39 €
2006	3	2100	JUM1	2006/10/06		539,90 €
2017	3	2318	RALU	2017/12/11	2017/12/11	170,00 €
2007	3	1967	JUM1	2007/09/28		538,70 €
2017	3	2315	RALU	2017/12/11	2017/12/11	46,08 €
2017	3	1678	RALU	2017/08/08	2017/08/08	250,00 €
2017	3	1877	RALU	2017/09/08	2017/09/08	250,00 €
2017	3	2015	RALU	2017/10/09	2017/10/09	250,00 €
2017	3	2189	RALU	2017/11/08	2017/11/08	250,00 €
2007	3	1949	JUM1	2007/09/26		64,84 €
2017	3	2194	RALU	2017/11/08	2017/11/08	95,00 €
2017	3	2321	RALU	2017/12/11	2017/12/11	95,00 €
2016	3	2758	FDI	2016/12/31	2016/12/31	239,23 €

(a) TIPO:

RALU – Rendas

JUM1 – Coimas

FDI – Faturação de serviços

Documentos Colectivos (No mesmo documento são processados várias faturas/Guias Receita):

Ano	Tipo	Número	Tipo Receita (a)	Designação	Estado	Data Emissão	Valor Inicial	Valor a Receber
2014	4	1	ESCO	ESCOLAS (DOC. COLETIVO)	C	2014/01/07	54,02 €	43,80 €
2017	4	2	ESCO	ESCOLAS (DOC. COLETIVO)	C	2017/01/09	1.789,96 €	14,60 €
2012	4	2	ASLI	AGUA, SANEAMENTO E LIMPEZA	D	2012/01/05	1,60 €	1,60 €
2010	4	2	ASLI	AGUA, SANEAMENTO E LIMPEZA	D	2010/01/08	0,79 €	0,79 €
2011	4	2	ASLI	AGUA, SANEAMENTO E LIMPEZA	D	2011/01/07	0,80 €	0,80 €
2013	4	3	ASLI	AGUA, SANEAMENTO E LIMPEZA	D	2013/01/04	3,35 €	3,35 €
2007	4	3	ASLI	AGUA, SANEAMENTO E LIMPEZA	D	2007/01/29	7,19 €	7,19 €
2005	4	4	ASLI	AGUA, SANEAMENTO E LIMPEZA	D	2005/01/26	0,79 €	0,79 €
2006	4	5	ASLI	AGUA, SANEAMENTO E LIMPEZA	D	2006/01/31	1,58 €	1,58 €
2013	4	5	ASLI	AGUA, SANEAMENTO E LIMPEZA	D	2013/01/04	4,10 €	4,10 €
2017	4	5	ASLI	AGUA, SANEAMENTO E LIMPEZA	D	2017/01/27	23.972,84 €	5,57 €
2008	4	7	ASLI	AGUA, SANEAMENTO E LIMPEZA	D	2008/02/04	9,38 €	9,38 €
2012	4	7	ASLI	AGUA, SANEAMENTO E LIMPEZA	D	2012/02/06	1,60 €	1,60 €
2007	4	7	ASLI	AGUA, SANEAMENTO E LIMPEZA	D	2007/02/12	1,58 €	1,58 €
2017	4	8	ESCO	ESCOLAS (DOC. COLETIVO)	C	2017/02/06	3.440,49 €	27,74 €
2005	4	9	ASLI	AGUA, SANEAMENTO E LIMPEZA	D	2005/02/24	0,79 €	0,79 €
2015	4	9	ASLI	AGUA, SANEAMENTO E LIMPEZA	C	2015/01/19	- €	2,05 €
2006	4	10	ASLI	AGUA, SANEAMENTO E LIMPEZA	D	2006/02/27	0,79 €	0,79 €
2009	4	10	ASLI	AGUA, SANEAMENTO E LIMPEZA	D	2009/02/09	0,79 €	0,79 €
2011	4	10	ASLI	AGUA, SANEAMENTO E LIMPEZA	D	2011/02/04	0,80 €	0,80 €
2017	4	10	ASLI	AGUA, SANEAMENTO E LIMPEZA	D	2017/02/23	23.279,55 €	7,73 €
2010	4	10	ASLI	AGUA, SANEAMENTO E LIMPEZA	D	2010/02/08	0,79 €	0,79 €
2017	4	13	PUBL	PUBLICIDADE - DOC. COLECTIVO	D	2017/03/01	8.907,04 €	119,58 €
2005	4	14	ASLI	AGUA, SANEAMENTO E LIMPEZA	D	2005/03/29	0,79 €	0,79 €

2009	4	15	ASLI	AGUA, SANEAMENTO E LIMPEZA	D	2009/03/11	0,79 €	0,79 €
2012	4	15	ASLI	AGUA, SANEAMENTO E LIMPEZA	D	2012/03/05	1,60 €	1,60 €
2014	4	15	ASLI	AGUA, SANEAMENTO E LIMPEZA	D	2014/01/30	74,13 €	74,13 €
2016	4	15	ASLI	AGUA, SANEAMENTO E LIMPEZA	D	2016/01/28	17.882,03 €	7,19 €
2014	4	17	ASLI	AGUA, SANEAMENTO E LIMPEZA	D	2014/01/30	2,05 €	2,05 €
2007	4	17	ASLI	AGUA, SANEAMENTO E LIMPEZA	D	2007/04/10	5,23 €	5,23 €
2017	4	17	ESCO	ESCOLAS (DOC. COLETIVO)	C	2017/03/09	2.841,16 €	16,06 €
2014	4	18	PUBL	PUBLICIDADE - DOC. COLECTIVO	D	2014/01/30	100,51 €	15,04 €
2009	4	19	ASLI	AGUA, SANEAMENTO E LIMPEZA	D	2009/04/17	0,79 €	0,79 €
2005	4	19	ASLI	AGUA, SANEAMENTO E LIMPEZA	D	2005/04/21	0,79 €	0,79 €
2014	4	20	ESCO	ESCOLAS (DOC. COLETIVO)	C	2014/02/10	59,86 €	45,26 €
2015	4	21	ASLI	AGUA, SANEAMENTO E LIMPEZA	D	2015/01/29	28.194,24 €	11,34 €
2017	4	24	ASLI	AGUA, SANEAMENTO E LIMPEZA	D	2017/03/28	26.142,24 €	5,60 €
2010	4	24	ASLI	AGUA, SANEAMENTO E LIMPEZA	D	2010/04/12	0,79 €	0,79 €
2005	4	25	ASLI	AGUA, SANEAMENTO E LIMPEZA	D	2005/05/27	0,79 €	0,79 €
2012	4	27	ASLI	AGUA, SANEAMENTO E LIMPEZA	D	2012/04/05	1,60 €	1,60 €
2013	4	27	ASLI	AGUA, SANEAMENTO E LIMPEZA	D	2013/02/05	3,35 €	3,35 €
2009	4	28	ASLI	AGUA, SANEAMENTO E LIMPEZA	D	2009/05/13	0,79 €	0,79 €
2017	4	28	MATA	MATADOURO	C	2017/03/31	19.429,49 €	842,95 €
2012	4	29	ASLI	AGUA, SANEAMENTO E LIMPEZA	D	2012/04/05	0,80 €	0,80 €
2010	4	29	ASLI	AGUA, SANEAMENTO E LIMPEZA	D	2010/05/05	0,79 €	0,79 €
2004	4	29	ASLI	AGUA, SANEAMENTO E LIMPEZA	D	2004/05/12	66,59 €	66,59 €
2013	4	30	ASLI	AGUA, SANEAMENTO E LIMPEZA	D	2013/02/06	2,05 €	2,05 €
2017	4	30	ESCO	ESCOLAS (DOC. COLETIVO)	C	2017/04/10	3.604,74 €	26,28 €
2005	4	30	ASLI	AGUA, SANEAMENTO E LIMPEZA	D	2005/06/29	0,79 €	0,79 €
2006	4	31	ASLI	AGUA, SANEAMENTO E LIMPEZA	D	2006/04/03	0,79 €	0,79 €
2007	4	32	ASLI	AGUA, SANEAMENTO E LIMPEZA	D	2007/06/11	8,97 €	8,97 €
2012	4	33	ASLI	AGUA, SANEAMENTO E LIMPEZA	D	2012/05/04	1,60 €	1,60 €
2014	4	33	ASLI	AGUA, SANEAMENTO E LIMPEZA	D	2014/02/27	8,73 €	8,73 €
2014	4	35	ASLI	AGUA, SANEAMENTO E LIMPEZA	D	2014/02/27	2,05 €	2,05 €
2012	4	35	ASLI	AGUA, SANEAMENTO E LIMPEZA	D	2012/05/04	0,80 €	0,80 €
2005	4	35	ASLI	AGUA, SANEAMENTO E LIMPEZA	D	2005/07/29	0,79 €	0,79 €
2010	4	35	ASLI	AGUA, SANEAMENTO E LIMPEZA	D	2010/06/09	0,79 €	0,79 €
2017	4	35	ASLI	AGUA, SANEAMENTO E LIMPEZA	D	2017/04/27	24.710,60 €	5,60 €
2009	4	37	ASLI	AGUA, SANEAMENTO E LIMPEZA	D	2009/06/09	0,79 €	0,79 €
2013	4	37	PUBL	PUBLICIDADE - DOC. COLECTIVO	D	2013/02/20	254,23 €	166,78 €
2017	4	38	MATA	MATADOURO	C	2017/04/28	23.306,92 €	1.275,78 €
2017	4	39	ESCO	ESCOLAS (DOC. COLETIVO)	C	2017/05/16	1.606,00 €	2,92 €
2015	4	39	ASLI	AGUA, SANEAMENTO E LIMPEZA	D	2015/02/26	26.560,04 €	11,63 €
2008	4	39	ASLI	AGUA, SANEAMENTO E LIMPEZA	D	2008/09/11	5.652,26 €	5.652,26 €
2010	4	40	ASLI	AGUA, SANEAMENTO E LIMPEZA	D	2010/07/06	0,79 €	0,79 €
2015	4	40	ASLI	AGUA, SANEAMENTO E LIMPEZA	D	2015/02/26	16.323,86 €	3,51 €
2012	4	41	ASLI	AGUA, SANEAMENTO E LIMPEZA	D	2012/06/05	9,40 €	9,40 €
2016	4	41	ASLI	AGUA, SANEAMENTO E LIMPEZA	D	2016/02/26	23.313,12 €	19,81 €
2009	4	42	ASLI	AGUA, SANEAMENTO E LIMPEZA	D	2009/07/09	0,79 €	0,79 €
2005	4	42	ASLI	AGUA, SANEAMENTO E LIMPEZA	D	2005/08/31	0,79 €	0,79 €
2014	4	43	ESCO	ESCOLAS (DOC. COLETIVO)	C	2014/03/07	70,08 €	55,48 €
2012	4	43	ASLI	AGUA, SANEAMENTO E LIMPEZA	D	2012/06/05	2,05 €	2,05 €

2015	4	43	PUBL	PUBLICIDADE - DOC. COLECTIVO	D	2015/03/02	9.988,72 €	148,73 €
2016	4	43	PUBL	PUBLICIDADE - DOC. COLECTIVO	D	2016/02/26	10.005,28 €	55,48 €
2017	4	43	ASLI	AGUA, SANEAMENTO E LIMPEZA	D	2017/05/26	27.429,11 €	5,65 €
2012	4	45	ASLI	AGUA, SANEAMENTO E LIMPEZA	D	2012/07/04	0,49 €	0,49 €
2017	4	46	PUBL	PUBLICIDADE - DOC. COLECTIVO	C	2017/05/30	218,27 €	218,27 €
2010	4	46	ASLI	AGUA, SANEAMENTO E LIMPEZA	D	2010/08/13	0,80 €	0,80 €
2005	4	47	ASLI	AGUA, SANEAMENTO E LIMPEZA	D	2005/09/30	0,79 €	0,79 €
2015	4	47	PUBL	PUBLICIDADE - DOC. COLECTIVO	C	2015/03/04	70,84 €	30,00 €
2009	4	47	ASLI	AGUA, SANEAMENTO E LIMPEZA	D	2009/08/11	0,79 €	0,79 €
2012	4	47	ASLI	AGUA, SANEAMENTO E LIMPEZA	D	2012/07/05	39,77 €	39,77 €
2013	4	49	ASLI	AGUA, SANEAMENTO E LIMPEZA	D	2013/03/05	3,35 €	3,35 €
2017	4	49	MATA	MATADOURO	C	2017/05/31	19.113,77 €	942,55 €
2017	4	50	ESCO	ESCOLAS (DOC. COLETIVO)	C	2017/06/09	3.334,64 €	58,40 €
2013	4	51	ASLI	AGUA, SANEAMENTO E LIMPEZA	D	2013/03/05	2,05 €	2,05 €
2010	4	51	ASLI	AGUA, SANEAMENTO E LIMPEZA	D	2010/09/07	0,80 €	0,80 €
2015	4	52	ASLI	AGUA, SANEAMENTO E LIMPEZA	C	2015/03/10	- €	3,37 €
2005	4	52	ASLI	AGUA, SANEAMENTO E LIMPEZA	D	2005/10/31	0,79 €	0,79 €
2017	4	54	ASLI	AGUA, SANEAMENTO E LIMPEZA	D	2017/06/28	29.774,14 €	7,00 €
2017	4	55	ASLI	AGUA, SANEAMENTO E LIMPEZA	D	2017/06/28	20.890,04 €	4,30 €
2009	4	55	ASLI	AGUA, SANEAMENTO E LIMPEZA	D	2009/09/08	0,79 €	0,79 €
2007	4	56	ASLI	AGUA, SANEAMENTO E LIMPEZA	D	2007/10/31	17,18 €	17,18 €
2005	4	57	ASLI	AGUA, SANEAMENTO E LIMPEZA	D	2005/11/30	0,79 €	0,79 €
2011	4	57	ASLI	AGUA, SANEAMENTO E LIMPEZA	D	2011/10/06	5,53 €	5,53 €
2017	4	58	MATA	MATADOURO	C	2017/06/30	18.441,48 €	533,27 €
2012	4	58	ASLI	AGUA, SANEAMENTO E LIMPEZA	D	2012/08/03	4,10 €	4,10 €
2017	4	59	ESCO	ESCOLAS (DOC. COLETIVO)	C	2017/07/12	1.531,54 €	64,97 €
2009	4	59	ASLI	AGUA, SANEAMENTO E LIMPEZA	D	2009/10/14	0,79 €	0,79 €
2010	4	59	ASLI	AGUA, SANEAMENTO E LIMPEZA	D	2010/10/07	0,80 €	0,80 €
2017	4	60	ESCO	ESCOLAS (DOC. COLETIVO)	C	2017/07/12	1.076,75 €	36,50 €
2014	4	60	ASLI	AGUA, SANEAMENTO E LIMPEZA	D	2014/03/27	15,88 €	9,02 €
2012	4	63	ASLI	AGUA, SANEAMENTO E LIMPEZA	D	2012/09/06	1.432,60 €	1.432,60 €
2014	4	64	ASLI	AGUA, SANEAMENTO E LIMPEZA	D	2014/03/27	4,10 €	2,05 €
2009	4	64	ASLI	AGUA, SANEAMENTO E LIMPEZA	D	2009/11/10	0,79 €	0,79 €
2007	4	64	ASLI	AGUA, SANEAMENTO E LIMPEZA	D	2007/12/13	11,46 €	11,46 €
2017	4	65	ASLI	AGUA, SANEAMENTO E LIMPEZA	D	2017/07/27	31.791,68 €	101,52 €
2010	4	66	ASLI	AGUA, SANEAMENTO E LIMPEZA	D	2010/11/05	0,80 €	0,80 €
2012	4	66	ASLI	AGUA, SANEAMENTO E LIMPEZA	D	2012/10/04	27,45 €	27,45 €
2012	4	68	ASLI	AGUA, SANEAMENTO E LIMPEZA	D	2012/10/04	4,10 €	4,10 €
2017	4	68	MATA	MATADOURO	C	2017/07/31	21.476,95 €	1.889,82 €
2014	4	68	ESCO	ESCOLAS (DOC. COLETIVO)	C	2014/04/01	64,24 €	51,10 €
2011	4	68	ASLI	AGUA, SANEAMENTO E LIMPEZA	D	2011/11/04	0,80 €	0,80 €
2013	4	69	PUBL	PUBLICIDADE - DOC. COLECTIVO	C	2013/04/03	77,12 €	77,12 €
2009	4	70	ASLI	AGUA, SANEAMENTO E LIMPEZA	D	2009/12/10	0,79 €	0,79 €
2010	4	71	ASLI	AGUA, SANEAMENTO E LIMPEZA	D	2010/12/07	0,80 €	0,80 €
2017	4	71	ASLI	AGUA, SANEAMENTO E LIMPEZA	D	2017/08/25	32.246,60 €	411,90 €
2012	4	73	ASLI	AGUA, SANEAMENTO E LIMPEZA	D	2012/11/06	3,35 €	3,35 €
2013	4	74	ASLI	AGUA, SANEAMENTO E LIMPEZA	D	2013/04/04	2,05 €	2,05 €

2017	4	74	MATA	MATADOURO	C	2017/08/31	31.515,90 €	2.741,09 €
2012	4	75	ASLI	AGUA, SANEAMENTO E LIMPEZA	D	2012/11/06	3,55 €	3,55 €
2011	4	76	ASLI	AGUA, SANEAMENTO E LIMPEZA	D	2011/12/05	1,60 €	1,60 €
2011	4	78	ASLI	AGUA, SANEAMENTO E LIMPEZA	D	2011/12/05	0,80 €	0,80 €
2015	4	78	ASLI	AGUA, SANEAMENTO E LIMPEZA	D	2015/03/30	27.807,96 €	8,78 €
2015	4	79	ASLI	AGUA, SANEAMENTO E LIMPEZA	D	2015/03/30	16.294,61 €	3,51 €
2013	4	80	PUBL	PUBLICIDADE - DOC. COLECTIVO	C	2013/04/16	21,49 €	21,49 €
2017	4	80	ASLI	AGUA, SANEAMENTO E LIMPEZA	D	2017/09/28	33.188,19 €	90,95 €
2014	4	81	ASLI	AGUA, SANEAMENTO E LIMPEZA	D	2014/04/29	9,02 €	9,02 €
2012	4	82	ASLI	AGUA, SANEAMENTO E LIMPEZA	D	2012/12/04	3,35 €	3,35 €
2014	4	83	ASLI	AGUA, SANEAMENTO E LIMPEZA	D	2014/04/29	2,05 €	2,05 €
2017	4	83	MATA	MATADOURO	C	2017/09/29	17.985,58 €	841,58 €
2012	4	84	ASLI	AGUA, SANEAMENTO E LIMPEZA	D	2012/12/04	2,05 €	2,05 €
2017	4	85	ESCO	ESCOLAS (DOC. COLETIVO)	C	2017/10/19	1.881,21 €	299,30 €
2013	4	88	PUBL	PUBLICIDADE - DOC. COLECTIVO	C	2013/04/24	158,59 €	158,59 €
2017	4	88	ASLI	AGUA, SANEAMENTO E LIMPEZA	D	2017/10/27	31.575,33 €	298,70 €
2017	4	89	ASLI	AGUA, SANEAMENTO E LIMPEZA	D	2017/10/27	23.748,45 €	24,45 €
2016	4	89	ASLI	AGUA, SANEAMENTO E LIMPEZA	D	2016/04/27	24.247,04 €	4,80 €
2014	4	89	PUBL	PUBLICIDADE - DOC. COLECTIVO	C	2014/05/07	93,86 €	93,86 €
2014	4	90	ESCO	ESCOLAS (DOC. COLETIVO)	C	2014/05/09	46,72 €	39,42 €
2017	4	91	MATA	MATADOURO	C	2017/10/31	20.925,66 €	2.013,48 €
2017	4	93	ESCO	ESCOLAS (DOC. COLETIVO)	C	2017/11/02	2.259,35 €	372,30 €
2013	4	94	ASLI	AGUA, SANEAMENTO E LIMPEZA	D	2013/05/03	2,05 €	2,05 €
2017	4	95	ESCO	ESCOLAS (DOC. COLETIVO)	C	2017/11/08	110,96 €	8,76 €
2013	4	95	ESCO	ESCOLAS (DOC. COLETIVO)	C	2013/05/03	81,03 €	67,16 €
2017	4	96	ESCO	ESCOLAS (DOC. COLETIVO)	C	2017/11/08	167,17 €	15,33 €
2006	4	101	ASLI	AGUA, SANEAMENTO E LIMPEZA	D	2006/12/14	1,58 €	1,58 €
2016	4	102	ASLI	AGUA, SANEAMENTO E LIMPEZA	C	2016/05/10	180,65 €	9,19 €
2017	4	102	ASLI	AGUA, SANEAMENTO E LIMPEZA	C	2017/11/28	29.306,19 €	4.366,24 €
2017	4	103	ASLI	AGUA, SANEAMENTO E LIMPEZA	C	2017/11/28	22.304,55 €	296,28 €
2015	4	103	ASLI	AGUA, SANEAMENTO E LIMPEZA	D	2015/04/29	27.024,73 €	8,78 €
2015	4	104	ASLI	AGUA, SANEAMENTO E LIMPEZA	D	2015/04/29	17.499,95 €	3,51 €
2017	4	106	MATA	MATADOURO	C	2017/11/30	20.317,76 €	16.684,29 €
2017	4	107	ESCO	ESCOLAS (DOC. COLETIVO)	C	2017/12/11	2.938,25 €	745,33 €
2017	4	108	ESCO	ESCOLAS (DOC. COLETIVO)	C	2017/12/12	162,79 €	15,33 €
2017	4	111	ASLI	AGUA, SANEAMENTO E LIMPEZA	C	2017/12/27	26.354,88 €	26.354,88 €
2017	4	112	ASLI	AGUA, SANEAMENTO E LIMPEZA	C	2017/12/27	20.753,63 €	20.753,63 €
2013	4	112	ESCO	ESCOLAS (DOC. COLETIVO)	C	2013/06/07	77,38 €	77,38 €
2014	4	112	ASLI	AGUA, SANEAMENTO E LIMPEZA	D	2014/05/29	10,20 €	2,05 €
2014	4	114	ASLI	AGUA, SANEAMENTO E LIMPEZA	D	2014/05/29	24,71 €	6,68 €
2017	4	114	MATA	MATADOURO	C	2017/12/28	22.212,83 €	21.589,75 €
2014	4	117	ESCO	ESCOLAS (DOC. COLETIVO)	C	2014/06/11	68,62 €	54,02 €
2016	4	121	ASLI	AGUA, SANEAMENTO E LIMPEZA	D	2016/05/27	24.810,25 €	2,69 €
2015	4	128	ASLI	AGUA, SANEAMENTO E LIMPEZA	D	2015/05/28	26.763,28 €	15,05 €
2015	4	129	ASLI	AGUA, SANEAMENTO E LIMPEZA	D	2015/05/28	17.005,79 €	3,51 €
2013	4	134	ESCO	ESCOLAS (DOC. COLETIVO)	C	2013/07/09	27,74 €	27,74 €
2013	4	140	PUBL	PUBLICIDADE - DOC. COLECTIVO	C	2013/07/17	50,01 €	50,01 €
2014	4	140	ASLI	AGUA, SANEAMENTO E LIMPEZA	D	2014/06/27	41,72 €	4,35 €

2014	4	146	ESCO	ESCOLAS (DOC. COLETIVO)	C	2014/07/04	94,90 €	52,56 €
2016	4	151	ASLI	AGUA, SANEAMENTO E LIMPEZA	D	2016/06/28	25.430,51 €	7,51 €
2015	4	155	ASLI	AGUA, SANEAMENTO E LIMPEZA	D	2015/06/29	32.223,48 €	28,35 €
2015	4	156	ASLI	AGUA, SANEAMENTO E LIMPEZA	D	2015/06/29	18.099,50 €	3,51 €
2013	4	159	PUBL	PUBLICIDADE - DOC. COLECTIVO	C	2013/08/08	20,78 €	20,78 €
2014	4	165	ASLI	AGUA, SANEAMENTO E LIMPEZA	D	2014/07/30	31,73 €	4,35 €
2013	4	174	ASLI	AGUA, SANEAMENTO E LIMPEZA	D	2013/08/28	26,70 €	26,70 €
2016	4	175	ASLI	AGUA, SANEAMENTO E LIMPEZA	D	2016/07/27	31.157,86 €	8,10 €
2016	4	176	ASLI	AGUA, SANEAMENTO E LIMPEZA	D	2016/07/27	19.712,39 €	2,11 €
2013	4	176	ASLI	AGUA, SANEAMENTO E LIMPEZA	D	2013/08/28	4,82 €	4,82 €
2015	4	178	ASLI	AGUA, SANEAMENTO E LIMPEZA	D	2015/07/28	34.588,72 €	28,10 €
2015	4	179	ASLI	AGUA, SANEAMENTO E LIMPEZA	D	2015/07/28	19.113,62 €	4,26 €
2014	4	183	ASLI	AGUA, SANEAMENTO E LIMPEZA	D	2014/08/28	23,60 €	13,27 €
2013	4	191	ASLI	AGUA, SANEAMENTO E LIMPEZA	D	2013/09/26	2,05 €	2,05 €
2016	4	198	ASLI	AGUA, SANEAMENTO E LIMPEZA	D	2016/08/26	35.545,54 €	61,01 €
2016	4	199	ASLI	AGUA, SANEAMENTO E LIMPEZA	D	2016/08/26	22.145,04 €	11,42 €
2015	4	202	ASLI	AGUA, SANEAMENTO E LIMPEZA	D	2015/08/28	39.563,97 €	1.964,31 €
2015	4	203	ASLI	AGUA, SANEAMENTO E LIMPEZA	D	2015/08/28	21.716,35 €	7,79 €
2014	4	212	ASLI	AGUA, SANEAMENTO E LIMPEZA	D	2014/09/29	176,71 €	11,22 €
2013	4	212	ASLI	AGUA, SANEAMENTO E LIMPEZA	D	2013/10/29	2,05 €	2,05 €
2014	4	214	ASLI	AGUA, SANEAMENTO E LIMPEZA	D	2014/09/29	20,16 €	2,05 €
2013	4	216	ESCO	ESCOLAS (DOC. COLETIVO)	C	2013/11/05	119,72 €	94,90 €
2016	4	224	ASLI	AGUA, SANEAMENTO E LIMPEZA	D	2016/09/28	35.582,14 €	54,03 €
2015	4	230	ASLI	AGUA, SANEAMENTO E LIMPEZA	D	2015/09/29	37.517,40 €	10,45 €
2015	4	231	ASLI	AGUA, SANEAMENTO E LIMPEZA	D	2015/09/29	22.743,64 €	4,40 €
2013	4	233	ASLI	AGUA, SANEAMENTO E LIMPEZA	D	2013/11/27	2,05 €	2,05 €
2013	4	235	ASLI	AGUA, SANEAMENTO E LIMPEZA	D	2013/11/27	6,40 €	6,40 €
2014	4	238	ASLI	AGUA, SANEAMENTO E LIMPEZA	D	2014/10/30	161,71 €	11,22 €
2013	4	238	ESCO	ESCOLAS (DOC. COLETIVO)	C	2013/12/09	76,65 €	61,32 €
2014	4	240	ASLI	AGUA, SANEAMENTO E LIMPEZA	D	2014/10/30	92,79 €	2,05 €
2016	4	241	ASLI	AGUA, SANEAMENTO E LIMPEZA	D	2016/10/26	32.979,56 €	52,85 €
2014	4	243	ESCO	ESCOLAS (DOC. COLETIVO)	C	2014/11/06	153,30 €	73,00 €
2013	4	250	ASLI	AGUA, SANEAMENTO E LIMPEZA	D	2013/12/26	6,40 €	6,40 €
2015	4	251	ASLI	AGUA, SANEAMENTO E LIMPEZA	D	2015/10/29	32.324,90 €	10,45 €
2013	4	252	ASLI	AGUA, SANEAMENTO E LIMPEZA	D	2013/12/27	2,05 €	2,05 €
2014	4	259	ASLI	AGUA, SANEAMENTO E LIMPEZA	D	2014/11/27	989,51 €	11,22 €
2014	4	261	ASLI	AGUA, SANEAMENTO E LIMPEZA	D	2014/11/27	142,68 €	2,05 €
2015	4	269	ASLI	AGUA, SANEAMENTO E LIMPEZA	D	2015/11/26	25.344,87 €	10,45 €
2015	4	270	ASLI	AGUA, SANEAMENTO E LIMPEZA	D	2015/11/26	18.091,42 €	3,84 €
2016	4	270	ASLI	AGUA, SANEAMENTO E LIMPEZA	D	2016/11/28	26.920,90 €	19,57 €
2016	4	272	ASLI	AGUA, SANEAMENTO E LIMPEZA	D	2016/11/28	19.501,63 €	2,11 €
2015	4	272	ESCO	ESCOLAS (DOC. COLETIVO)	C	2015/11/27	5.456,02 €	10,22 €
2016	4	276	ESCO	ESCOLAS (DOC. COLETIVO)	C	2016/11/30	5.898,40 €	46,72 €
2016	4	281	ESCO	ESCOLAS (DOC. COLETIVO)	C	2016/12/09	3.624,45 €	30,66 €
2014	4	282	ASLI	AGUA, SANEAMENTO E LIMPEZA	D	2014/12/30	21.804,59 €	11,22 €
2014	4	284	ASLI	AGUA, SANEAMENTO E LIMPEZA	D	2014/12/30	14.598,04 €	2,05 €
2015	4	288	ASLI	AGUA, SANEAMENTO E LIMPEZA	D	2015/12/28	24.856,15 €	146,14 €
2016	4	294	ASLI	AGUA, SANEAMENTO E LIMPEZA	D	2016/12/28	24.853,99 €	5,57 €
2016	4	295	ASLI	AGUA, SANEAMENTO E LIMPEZA	D	2016/12/28	19.491,36 €	2,11 €

(a)TIPO:

ASLE, ASLI – Fornecimentos do serviço de águas, saneamento e RSU

ESCO – Fornecimento de Refeições Escolares

PUBL – Taxas e impostos indiretos de Publicidade

MATA – Prestação de Serviços pelo matadouro Municipal

Valor global dos recebimentos em atraso = **92.571,48 €**

Publique-se na Página da Internet do Município – nº 3 do artigo 15º da LCPA

Anexar ao Relatório e Contas referente ao ano de 2016 - nº 3 do artigo 15º da LCPA

Remetam-se à Câmara Municipal e à Assembleia Municipal – alínea c) do nº 2 do artigo 15º da LCPA.

Miranda do Douro, 18 de janeiro de 2018

O Presidente da Câmara Municipal


(Artur Manuel Rodrigues Nunes, Dr.)

**MUNICÍPIO DE
MIRANDA DO DOURO**

ANO FINANCEIRO DE 2017

**DOCUMENTOS DE PRESTAÇÃO DE CONTAS
ORÇAMENTAL**

MAPA DO CONTROLO ORÇAMENTAL DA RECEITA

ENTIDADE MUN M.DOURO -

MUNICIPIO DE MIRANDA DO DOURO

Período: 2017/01/01 a 2017/12/31

ANO 2017
PÁG. 1

CLASSIFICAÇÃO ECONÓMICA		PREVISÕES CORRIGIDAS	RECEITAS POR COBRAR NO INICIO DO ANO	RECEITAS LIQUIDADAS	LIQUIDAÇÕES ANULADAS	RECEITAS COBRADAS BRUTAS	REEMBOLSOS/RESTITUIÇÕES		RECEITA COBRADA LIQUIDA	RECEITAS POR COBRAR NO FINAL DO ANO	GRAU EXEC. FINAN DAS REC. (12)a
CÓDIGO	DESCRIÇÃO						EMITIDOS	PAGOS			
(1)	(2)	(3)	(4)	(5)	(6)	(7)	(8)	(9)	(10 = 7-9)	(11=4+5-6-7)	(12)a
	RECEITAS CORRENTES	10.066.243,64	74.277,60	9.776.065,73	36.180,43	9.686.959,49	1.416,00	1.416,00	9.685.543,49	127.203,41	96.2
01	IMPOSTOS DIRECTOS	1.001.333,82		1.235.239,59		1.235.239,59	1.416,00	1.416,00	1.233.823,59		123.2
0102	OUTROS	1.001.333,82		1.235.239,59		1.235.239,59	1.416,00	1.416,00	1.233.823,59		123.2
010202	IMPOSTO MUNICIPAL SOBRE IMOVEIS	659.068,53		601.122,73		601.122,73	800,27	800,27	600.322,46		91.1
010203	IMPOSTO UNICO DE CIRCULAÇÃO	143.087,39		144.584,23		144.584,23	181,22	181,22	144.403,01		100.9
010204	IMPOSTO MUNICIPAL SOBRE AS TRANSMISSOES DE IMOVEIS	62.053,98		87.050,16		87.050,16	434,51	434,51	86.615,65		139.6
010205	DERRAMA	137.123,92		402.482,47		402.482,47			402.482,47		293.5
02	IMPOSTOS INDIRECTOS	20.934,99	837,88	19.200,22	30,52	18.831,85			18.831,85	1.175,73	90.0
0202	OUTROS	20.934,99	837,88	19.200,22	30,52	18.831,85			18.831,85	1.175,73	90.0
020206	IMPOSTOS INDIRECTOS ESPECÍFICOS DAS AUTARQUIAS LOCAIS	20.934,99	837,88	19.200,22	30,52	18.831,85			18.831,85	1.175,73	90.0
02020601	Mercados e Feiras	3.725,00		3.650,00		3.650,00			3.650,00		98.0
02020602	Loteamento e Obras	200,00		50,13		50,13			50,13		25.1
02020603	Ocupação de Via Pública	7.746,94	434,21	6.435,69	15,48	6.163,24			6.163,24	691,18	79.6
02020605	Publicidade	5.790,87	403,67	5.133,64	15,04	5.037,72			5.037,72	484,55	87.0
02020606	Saneamento	100,00									
02020699	Outros	3.372,18		3.930,76		3.930,76			3.930,76		116.6
0202069901	TMDP-TAXA MUNICIPAL DIREITOS DE PASSAGEM	1.648,24		1.635,13		1.635,13			1.635,13		99.2
0202069902	TDFTH-TAXA DEPOSITO FICHA TECNICA HABITAÇÃO	100,00		5,00		5,00			5,00		5.0
0202069999	OUTROS	1.623,94		2.290,63		2.290,63			2.290,63		141.1
04	TAXAS, MULTAS E OUTRAS PENALIDADES	51.641,03	2.176,25	51.921,56		51.921,56			51.921,56	2.176,25	100.5
0401	TAXAS	49.594,26	279,30	50.683,74		50.683,74			50.683,74	279,30	102.2
040123	TAXAS ESPECÍFICAS DAS AUTARQUIAS LOCAIS	49.594,26	279,30	50.683,74		50.683,74			50.683,74	279,30	102.2
04012301	Mercados e Feiras	1.965,00		1.885,00		1.885,00			1.885,00		95.9
04012302	Loteamento e Obras	32.704,06		36.493,67		36.493,67			36.493,67		111.6
04012303	Ocupação de Via Pública	2.626,99		2.334,85		2.334,85			2.334,85		88.9
04012306	Saneamento	100,00									
04012307	Arrendamento Urbano	100,00									
04012399	Outros	12.098,21	279,30	9.970,22		9.970,22			9.970,22	279,30	82.4
0401239901	TDFTH-TAXA DEPOSITO FICHA TECNICA HABITAÇÃO	100,00									
0401239902	Taxa pela Emissão do Certificcado de Registo	100,00									
0401239999	OUTRAS	11.898,21	279,30	9.970,22		9.970,22			9.970,22	279,30	83.8
0402	MULTAS E OUTRAS PENALIDADES:	2.046,77	1.896,95	1.237,82		1.237,82			1.237,82	1.896,95	60.5
040201	JUROS DE MORA	756,77	0,01	512,82		512,82			512,82	0,01	67.8
040202	JUROS COMPENSATÓRIOS	100,00									
040204	COIMAS E PENALIDADES POR CONTRA ORDENAÇÕES	100,00									
040299	MULTAS E PEANLIDADES DIVERSAS	1.090,00	1.896,94	725,00		725,00			725,00	1.896,94	66.5
05	RENDIMENTOS DE PROPRIEDADE	1.058.879,44	7.990,85	1.009.051,50		1.008.045,42			1.008.045,42	8.996,93	95.2
0502	JUROS - SOCIEDADES FINANCEIRAS	123,59									
050201	BANCOS E OUTRAS INSTITUIÇÕES FINANCEIRAS	123,59									
0509	PARTICIPAÇÕES NOS LUCROS DE ADMINISTRAÇÕES PÚBLICAS	10,00		439,84		439,84			439,84		4398.4

(a) (12 = 10 / 3 * 100)

MAPA DO CONTROLO ORÇAMENTAL DA RECEITA

ENTIDADE MUN M.DOURO -

MUNICIPIO DE MIRANDA DO DOURO

Período: 2017/01/01 a 2017/12/31

ANO 2017
PÁG. 2

CLASSIFICAÇÃO ECONÓMICA		PREVISÕES CORRIGIDAS (3)	RECEITAS POR COBRAR NO INÍCIO DO ANO (4)	RECEITAS LIQUIDADAS (5)	LIQUIDAÇÕES ANULADAS (6)	RECEITAS COBRADAS BRUTAS (7)	REEMBOLSOS/RESTITUIÇÕES		RECEITA COBRADA LIQUIDA (10 = 7-9)	RECEITAS POR COBRAR NO FINAL DO ANO (11=4+5-6-7)	GRAU EXEC. FINAN DAS REC. (12)a
CÓDIGO (1)	DESCRIÇÃO (2)						EMITIDOS (8)	PAGOS (9)			
050999	Outros	10,00		439,84		439,84			439,84		4398,4
0510	RENDAS	1.058.745,85	7.990,85	1.008.611,66		1.007.605,58			1.007.605,58	8.996,93	95.2
051001	TERRENOS	10,00									
051003	HABITAÇÕES	6.482,81		5.007,19		4.961,11			4.961,11	46,08	76.5
051004	EDIFÍCIOS	30.263,79	7.990,85	28.573,00		27.613,00			27.613,00	8.950,85	91.2
051005	BENS DE DOMÍNIO PÚBLICO	100,00									
051099	OUTROS	1.021.889,25		975.031,47		975.031,47			975.031,47		95.4
06	TRANSFERÊNCIAS CORRENTES	6.848.570,19		6.513.698,95		6.513.698,95			6.513.698,95		95.1
0603	ADMINISTRAÇÃO CENTRAL	6.848.470,19		6.513.698,95		6.513.698,95			6.513.698,95		95.1
060301	ESTADO	6.256.761,00		6.256.661,00		6.256.661,00			6.256.661,00		100.0
06030101	Fundo de Equilíbrio Financeiro	5.914.265,00		5.914.265,00		5.914.265,00			5.914.265,00		100.0
06030102	Fundo Social Municipal	135.613,00		135.613,00		135.613,00			135.613,00		100.0
06030103	Participação Fixa no IRS	206.783,00		206.783,00		206.783,00			206.783,00		100.0
06030199	Outros	100,00									
060306	ESTADO- PARTICIPAÇÃO COMUNITÁRIA EM PROJECTOS CO-FINANCIADOS	347.869,51		47.416,04		47.416,04			47.416,04		13.6
060307	SERVIÇOS E FUNDOS AUTÓNOMOS	243.839,68		209.621,91		209.621,91			209.621,91		86.0
0605	ADMINISTRAÇÃO LOCAL	100,00									
060501	CONTINENTE	100,00									
06050101	MUNICIPIOS	100,00									
07	VENDA DE BENS E SERVIÇOS CORRENTES	1.062.611,24	63.272,62	931.031,83	36.149,91	843.300,04			843.300,04	114.854,50	79.4
0701	VENDA DE BENS	342.634,68	25.795,63	335.616,18	14.372,39	299.234,51			299.234,51	47.804,91	87.3
070102	LIVROS E DOCUMENTAÇÃO TÉCNICA	1.582,27		1.389,22		1.389,22			1.389,22		87.8
070103	PUBLICAÇÕES E IMPRESSOS	10,00									
070105	BENS INUTILIZADOS	10,00									
070110	DESPERDÍCIOS, RESÍDUOS E REFUGOS	50.770,00		97.679,97	29,99	77.681,47			77.681,47	19.968,51	153.0
07011001	Sucata	760,00									
07011009	Outros	50.010,00		97.679,97	29,99	77.681,47			77.681,47	19.968,51	155.3
070111	PRODUTOS ACABADOS E INTERMÉDIOS	290.262,41	25.795,63	236.546,99	14.342,40	220.163,82			220.163,82	27.836,40	75.8
07011101	Inertes	10,00									
07011102	Água	259.049,82	25.795,63	235.377,88	14.342,40	218.994,71			218.994,71	27.836,40	84.5
07011103	Electricidade	200,00		1.169,11		1.169,11			1.169,11		584.6
07011199	Outros	31.002,59									
0702	SERVIÇOS	719.946,56	37.476,99	595.415,65	21.777,52	544.065,53			544.065,53	67.049,59	75.6
070201	ALUGUER DE ESPAÇOS E EQUIPAMENTOS	164.032,93	15.464,92	177.088,80	668,76	175.951,37			175.951,37	15.933,59	107.3
070203	VISTORIAS E ENSAIOS	10,00									
070206	REPARAÇÕES	840,12		722,04		722,04			722,04		85.9
070207	ALIMENTAÇÃO E ALOJAMENTO	5.968,51		1.350,00		1.350,00			1.350,00		22.6
070208	SERVIÇOS SOCIAIS, RECREATIVOS, CULTURAIS E DESPORTO	10.775,20	239,23	23.450,06		23.689,29			23.689,29		219.9
07020801	SERVIÇOS SOCIAIS	10,00									
07020802	SERVIÇOS RECREATIVOS	10,00									
0702080299	Outros	10,00									
07020803	SERVIÇOS CULTURAIS	10,00									
0702080399	Outros	10,00									
07020804	SERVIÇOS DESPORTIVOS	10.745,20	239,23	23.450,06		23.689,29			23.689,29		220.5
070209	SERVIÇOS ESPECÍFICOS DAS AUTARQUIAS	538.319,80	21.772,84	392.804,75	21.108,76	342.352,83			342.352,83	51.116,00	63.6
07020901	Saneamento	162.616,59	14.135,83	152.885,54	15.606,63	138.017,01			138.017,01	13.397,73	84.9

(a) (12 = 10 / 3 * 100)

MAPA DO CONTROLO ORÇAMENTAL DA RECEITA

ENTIDADE MUN M.DOURO -

MUNICIPIO DE MIRANDA DO DOURO

Período: 2017/01/01 a 2017/12/31

ANO 2017
PÁG. 3

CLASSIFICAÇÃO ECONÓMICA		PREVISÕES CORRIGIDAS	RECEITAS POR COBRAR NO INICIO DO ANO	RECEITAS LIQUIDADAS	LIQUIDAÇÕES ANULADAS	RECEITAS COBRADAS BRUTAS	REEMBOLSOS/RESTITUIÇÕES		RECEITA COBRADA LIQUIDA	RECEITAS POR COBRAR NO FINAL DO ANO	GRAU EXEC. FINAN DAS REC. (12) a
CÓDIGO	DESCRIÇÃO						EMITIDOS	PAGOS			
(1)	(2)	(3)	(4)	(5)	(6)	(7)	(8)	(9)	(10 = 7-9)	(11=4+5-6-7)	(12) a
07020902	Resíduos Sólidos	87.668,42	5.325,10	63.345,94	4.713,17	58.160,21			58.160,21	5.797,66	66.3
07020903	Transportes Colectivos de Pessoas e Mercadorias	196,48		25,74		25,74			25,74		13.1
0702090302	Transportes Escolares	10,00									
0702090399	Outros	186,48		25,74		25,74			25,74		13.8
07020904	Trabalhos por Conta de Particulares	15.396,09		12.867,20		12.867,20			12.867,20		83.6
07020905	Cemitérios	11.623,73		10.552,71		10.552,71			10.552,71		90.8
07020906	Mercados e Feiras	20,00									
07020908	Parques de Campismo	3.123,87									
07020999	Outros	257.674,62	2.311,91	153.127,62	788,96	122.729,96			122.729,96	31.920,61	47.6
0703	RENDAS	30,00									
070301	HABITAÇÕES	10,00									
070302	EDIFÍCIOS	10,00									
070399	OUTRAS	10,00									
08	OUTRAS RECEITAS CORRENTES	22.272,93		15.922,08		15.922,08			15.922,08		71.5
0801	OUTRAS	22.272,93		15.922,08		15.922,08			15.922,08		71.5
080199	OUTRAS	22.272,93		15.922,08		15.922,08			15.922,08		71.5
08019902	Indemnizações de estragos provocados por outrém em viaturas ou outros equipamentos	10,00									
08019903	Iva Reembolsado	10,00									
08019904	Iva Inversão da Liquidação	10,00									
08019999	Diversas	22.242,93		15.922,08		15.922,08			15.922,08		71.6
	RECEITAS DE CAPITAL	4.043.919,62		1.843.913,80		1.843.913,80			1.843.913,80		45.6
09	VENDAS DE BENS DE INVESTIMENTO	37.857,83		29.847,83		29.847,83			29.847,83		78.8
0901	TERRENOS	60,00									
090101	SOCIEDADES E QUASE-SOCIEDADES NÃO FINANCEIRAS	60,00									
0902	HABITAÇÕES	29.857,83		29.847,83		29.847,83			29.847,83		100.0
090201	SOCIEDADES E QUASE-SOCIEDADES NÃO FINANCEIRA	10,00									
090210	FAMÍLIAS	29.847,83		29.847,83		29.847,83			29.847,83		100.0
0903	EDIFÍCIOS	2.940,00									
090303	ADMISTRAÇÃO PÚBLICA- ADMINISTRAÇÃO CENTRAL- ESTADO	2.940,00									
0904	OUTROS BENS DE INVESTIMENTO	5.000,00									
090401	SOCIEDADES E QUASE-SOCIEDADES NÃO FINANCEIRA	5.000,00									
09040199	Outros	5.000,00									
10	TRANSFERÊNCIAS DE CAPITAL	2.703.595,23		699.763,70		699.763,70			699.763,70		25.9
1003	ADMINISTRAÇÃO CENTRAL	2.703.595,23		699.763,70		699.763,70			699.763,70		25.9
100301	ESTADO	697.143,02		657.141,00		657.141,00			657.141,00		94.3
10030101	Fundo de Equilibrio Financeiro	657.141,00		657.141,00		657.141,00			657.141,00		100.0
10030104	COOPERAÇÃO TÉCNICA E FINANCEIRA	40.002,02									
100307	ESTADO- PARTICIPAÇÃO COMUNITÁRIA EM PROJECTOS CO-FINANCIADOS	2.006.452,21		42.622,70		42.622,70			42.622,70		2.1

(a) (12 = 10 / 3 * 100)

MAPA DO CONTROLO ORÇAMENTAL DA RECEITA

ENTIDADE MUN M. DOURO -


MUNICÍPIO DE MIRANDA DO DOURO


Período: 2017/01/01 a 2017/12/31

ANO 2017
PÁG. 4

CLASSIFICAÇÃO ECONÓMICA		PREVISÕES CORRIGIDAS	RECEITAS POR COBRAR NO INÍCIO DO ANO	RECEITAS LIQUIDADAS	LIQUIDAÇÕES ANULADAS	RECEITAS COBRADAS BRUTAS	REEMBOLSOS/RESTITUIÇÕES		RECEITA COBRADA LIQUIDA	RECEITAS POR COBRAR NO FINAL DO ANO	GRAU EXEC. FINAN DAS REC. (12)a
CÓDIGO	DESCRIÇÃO						EMITIDOS	PAGOS			
(1)	(2)	(3)	(4)	(5)	(6)	(7)	(8)	(9)	(10 = 7-9)	(11=4+5-6-7)	(12)a
10030703	PROGRAMA OPERACIONAL DO NORTE	1.000,00									
10030704	INTERREG	1.000,00									
10030705	PROGRAMA OPERACIONAL DO NORTE (ON2) / PORTUGAL 2020	1.957.529,10		699,59		699,59			699,59		0.0
10030707	PROGRAMA OPERACIONAL COOPERAÇÃO TRANSFRONTEIRIÇA	41.923,11		41.923,11		41.923,11			41.923,11		100.0
10030709	OUTROS	5.000,00									
11	ACTIVOS FINANCEIROS	23.500,00									
1110	ALIENAÇÃO DE PARTES SOCIAIS DE EMPRESAS	23.500,00									
12	PASSIVOS FINANCEIROS	1.278.572,82		1.114.302,27		1.114.302,27			1.114.302,27		87.2
1206	EMPRÉSTIMOS A MÉDIO E LONGO PRAZOS	1.278.572,82		1.114.302,27		1.114.302,27			1.114.302,27		87.2
120602	SOCIEDADES FINANCEIRAS	1.278.572,82		1.114.302,27		1.114.302,27			1.114.302,27		87.2
13	OUTRAS RECEITAS DE CAPITAL	393,74									
1301	OUTRAS	393,74									
130199	OUTRAS	393,74									
	OUTRAS RECEITAS	3.260.463,36		3.252.935,47		3.252.935,47			3.252.935,47		99.8
15	REPOSIÇÕES NÃO ABATIDAS NOS PAGAMENTOS	7.527,89									
1501	REPOSIÇÕES NÃO ABATIDAS NOS PAGAMENTOS	7.527,89									
150101	REPOSIÇÕES NÃO ABATIDAS NOS PAGAMENTOS	7.527,89									
16	SALDO DA GERÊNCIA ANTERIOR	3.252.935,47		3.252.935,47		3.252.935,47			3.252.935,47		100.0
1601	SALDO ORÇAMENTAL	3.252.935,47		3.252.935,47		3.252.935,47			3.252.935,47		100.0
160101	NA POSSE DO SERVIÇO	3.252.935,47		3.252.935,47		3.252.935,47			3.252.935,47		100.0
TOTAL		17.370.626,62	74.277,60	14.872.915,00	36.180,43	14.783.808,76	1.416,00	1.416,00	14.782.392,76	127.203,41	85.1

(a) (12 = 10 / 3 * 100)

O Presidente Câmara Municipal
Em 27 de Março de 2018


O Presidente Assemb. Municipal
Em 20 de Abril de 2018


MAPA DO CONTROLO ORÇAMENTAL DA DESPESA

ENTIDADE MUN. DOURO - MUNICÍPIO DE MIRANDA DO DOURO

Período: 2017/01/01 a 2017/12/31

ANO 2017
PAG. 1

CLASSIFICAÇÃO		DOTAÇÕES	COMPROMISSOS ASSUMIDOS			DESPESA PAGA	DIFERENÇAS			GRAU DE EXECUÇÃO ORÇAMENTAL DA DESPESA (11) a)
			CORRIGIDAS	EXERCÍCIO	EXERCÍCIOS FUTUROS		TOTAL	DOTAÇÃO NÃO COMPROMETIDA (8 = 3 - 4)	SALDO (9 = 3 - 7)	
ECONÓMICA (1)	DESCRIÇÃO (2)	(3)	(4)	(5)	(6)	(7)	(8 = 3 - 4)	(9 = 3 - 7)	(10 = 4 - 7)	(11) a)
	DESPESAS CORRENTES	8.956.489,01	8.015.695,72	3.730.907,85	11.746.603,57	7.648.317,16	940.793,29	1.308.171,85	367.378,56	85,39
01	DESPESAS COM O PESSOAL	3.187.840,46	2.987.966,73	47.047,81	3.035.014,54	2.979.963,50	199.873,73	207.876,96	8.003,23	93,48
0101	REMUNERAÇÕES CERTAS E PERMANENTES	2.364.689,18	2.273.474,25	41.574,00	2.315.048,25	2.271.875,25	91.214,93	92.813,93	1.599,00	96,08
010101	TITULARES DE ÓRGÃOS DE SOBERANIA E MEMBROS DE ÓRGÃOS AUTÁRQUICOS	105.562,10	105.171,90		105.171,90	105.171,90	390,20	390,20		99,63
010104	PESSOAL DOS QUADROS- REGIME DO CONTRATO INDIVIDUAL DO TRABALHO	1.477.967,84	1.425.038,80		1.425.038,80	1.425.038,80	52.929,04	52.929,04		96,42
01010401	Pessoal em funções	1.431.967,84	1.425.038,80		1.425.038,80	1.425.038,80	6.929,04	6.929,04		99,52
01010404	Recrutamento de pessoal para novos postos de trabalho	46.000,00					46.000,00	46.000,00		
010106	PESSOAL CONTRATADO ATERMO	17.449,44	14.736,40		14.736,40	14.736,40	2.713,04	2.713,04		84,45
01010601	Pessoal em funções	11.949,44	10.611,57		10.611,57	10.611,57	1.337,87	1.337,87		88,80
01010604	Recrutamento de pessoal para novos postos de trabalho	5.500,00	4.124,83		4.124,83	4.124,83	1.375,17	1.375,17		75,00
010107	PESSOAL EM REGIME DE TAREFA OU AVENÇA	88.128,00	86.360,00	41.574,00	127.934,00	84.761,00	1.768,00	3.367,00	1.599,00	96,18
010108	PESSOAL AGUARDANDO APOSENTAÇÃO	2.000,00					2.000,00	2.000,00		
010109	PESSOAL EM QUALQUER OUTRA SITUAÇÃO	182.538,05	173.418,68		173.418,68	173.418,68	9.119,37	9.119,37		95,00
010111	REPRESENTAÇÃO	30.832,72	30.832,72		30.832,72	30.832,72				100,00
01011101	Membros do Órgãos Autárquicos	22.041,60	22.041,60		22.041,60	22.041,60				100,00
01011102	Pessoal dos Quadros	8.791,12	8.791,12		8.791,12	8.791,12				100,00
010113	SUBSÍDIO DE REFECÇÃO	172.818,48	159.515,55		159.515,55	159.515,55	13.302,93	13.302,93		92,30
01011301	Pessoal Contratado por tempo indeterminado	160.493,52	152.196,46		152.196,46	152.196,46	8.297,06	8.297,06		94,83
0101130101	Pessoal Contratado por tempo indeterminado	160.493,52	152.196,46		152.196,46	152.196,46	8.297,06	8.297,06		94,83
01011302	Pessoal em Qualquer Outra Situação	8.596,84	3.865,40		3.865,40	3.865,40	4.731,44	4.731,44		44,96
01011303	Membros dos orgaos autarquicos	3.728,12	3.453,69		3.453,69	3.453,69	274,43	274,43		92,64
010114	SUBSÍDIOS DE FÉRIAS E NATAL	281.892,55	273.769,46		273.769,46	273.769,46	8.123,09	8.123,09		97,12
01011401	Pessoal Contratado a Tempo Indeterminado	242.727,97	238.686,06		238.686,06	238.686,06	4.041,91	4.041,91		98,33
01011402	Pessoal em qualquer Outra Situação	39.164,58	35.083,40		35.083,40	35.083,40	4.081,18	4.081,18		89,58
010115	REMUNERAÇÕES POR DOENÇA E MATERNIDADE / PATERNIDADE	5.500,00	4.630,74		4.630,74	4.630,74	869,26	869,26		84,20
0102	ABONOS VARIÁVEIS OU EVENTUAIS	93.201,09	57.428,96		57.428,96	57.428,96	35.772,13	35.772,13		61,62
010202	HORAS EXTRAORDINÁRIAS	30.000,00	21.549,41		21.549,41	21.549,41	8.450,59	8.450,59		71,83
010204	AJUDAS DE CUSTO	34.000,00	16.313,18		16.313,18	16.313,18	17.686,82	17.686,82		47,98
010205	ABONO PARA FALHAS	7.701,09	7.267,84		7.267,84	7.267,84	433,25	433,25		94,37
010206	FORMAÇÃO	500,00					500,00	500,00		
010210	SUBSÍDIO DE TRABALHO NOCTURNO	500,00					500,00	500,00		
010211	SUBSÍDIO DE TURNO	500,00					500,00	500,00		
010212	INDMNIZAÇÕES POR CESSAÇÃO DE FUNÇÕES	500,00					500,00	500,00		
010213	OUTROS SUPLEMENTOS E PRÊMIOS	19.500,00	12.298,53		12.298,53	12.298,53	7.201,47	7.201,47		63,07
01021302	Outros	5.500,00	2.502,64		2.502,64	2.502,64	2.997,36	2.997,36		45,50
01021303	Senhas de Presença	14.000,00	9.795,89		9.795,89	9.795,89	4.204,11	4.204,11		69,97
0103	SEGURANÇA SOCIAL	729.950,19	657.063,52	5.473,81	662.537,33	650.659,29	72.886,67	79.290,90	6.404,23	89,14
010301	ENCARGOS COM A SAÚDE	105.212,36	93.854,26		93.854,26	93.854,26	11.358,10	11.358,10		89,20
010302	OUTROS ENCARGOS COM A SAÚDE	47.802,92	43.607,79		43.607,79	43.607,79	4.195,13	4.195,13		91,22
010303	SUBSÍDIO FAMILIAR A CRIANÇAS E JOVENS	10.833,28	9.448,95		9.448,95	9.448,95	1.384,33	1.384,33		87,22
010304	OUTRAS PRESTAÇÕES FAMILIARES	100,00					100,00	100,00		
010305	CONTRIBUIÇÕES PARA A SEGURANÇA SOCIAL	520.501,63	480.714,32		480.714,32	480.714,32	39.787,31	39.787,31		92,36
01030502	SEGURANÇA SOCIAL DOS FUNCIONÁRIOS PÚBLICOS	471.451,19	433.735,26		433.735,26	433.735,26	37.715,93	37.715,93		92,00
0103050201	Caixa Geral de Aposentações	404.955,99	375.326,85		375.326,85	375.326,85	29.629,14	29.629,14		92,68
0103050202	Regime Geral	66.495,20	58.408,41		58.408,41	58.408,41	8.086,79	8.086,79		87,84
01030503	SEGURANÇA SOCIAL-OUTROS	49.050,44	46.979,06		46.979,06	46.979,06	2.071,38	2.071,38		95,78
010308	OUTRAS PENSÕES	14.000,00	7.542,92		7.542,92	7.542,92	6.457,08	6.457,08		53,88
010309	SEGUROS	30.500,00	21.895,28	5.473,81	27.369,09	15.491,05	8.604,72	15.008,95	6.404,23	50,79
01030901	SEGUROS DE ACIDENTES NO TRABALHO E DOENÇAS PROFISSIONAIS	30.500,00	21.895,28	5.473,81	27.369,09	15.491,05	8.604,72	15.008,95	6.404,23	50,79
010310	OUTRAS DESPESAS DE SEGURANÇA SOCIAL	1.000,00					1.000,00	1.000,00		
01031001	Eventualidade Maternidade, Paternidade e Adopção	1.000,00					1.000,00	1.000,00		
02	AQUISIÇÃO DE BENS E SERVIÇOS	4.776.699,33	4.098.300,53	3.006.885,87	7.105.186,40	3.776.183,43	678.398,80	1.000.515,90	322.117,10	79,05

(a) (11 = 7 / 3 * 100)

MAPA DO CONTROLO ORÇAMENTAL DA DESPESA

ENTIDADE MUN M.DOURO - MUNICÍPIO DE MIRANDA DO DOURO

Período: 2017/01/01 a 2017/12/31

ANO 2017
PAG. 2

CLASSIFICAÇÃO		DOTAÇÕES CORRIGIDAS	COMPROMISSOS ASSUMIDOS			DESPESA PAGA	DIFERENÇAS			GRAU DE EXECUÇÃO ORÇAMENTAL DA DESPESA (11) a)
ECONÓMICA (1)	DESCRIÇÃO (2)		EXERCÍCIO (4)	EXERCÍCIOS FUTUROS (5)	TOTAL (6)		DOTAÇÃO NÃO COMPROMETIDA (8 = 3 - 4)	SALDO (9 = 3 - 7)	COMPROMISSOS POR PAGAR (10 = 4 - 7)	
0201	AQUISIÇÃO DE BENS	871.759,11	768.399,16	10.109,68	778.508,84	694.787,55	103.359,95	176.971,56	73.611,61	79.70
020101	MATÉRIAS-PRIMAS E SUBSIDIÁRIAS	274.105,31	268.195,86		268.195,86	255.009,74	5.909,45	19.095,57	13.186,12	93.03
020102	COMBUSTÍVEIS E LUBRIFICANTES	173.800,00	169.640,23	10.109,68	179.749,91	136.491,33	4.159,77	37.308,67	33.148,90	78.53
02010201	Gasolina	16.800,00	14.257,32		14.257,32	8.615,85	2.542,68	8.184,15	5.641,47	51.28
02010202	Gasóleo	147.000,00	145.824,92	10.109,68	155.934,60	120.729,41	1.175,08	26.270,59	25.095,51	82.13
02010299	Outros	10.000,00	9.557,99		9.557,99	7.146,07	442,01	2.853,93	2.411,92	71.46
020103	MUNIÇÕES, EXPLOSIVOS E ARTIFÍCIOS	1.000,00					1.000,00	1.000,00		
020104	LIMPEZA E HIGIENE	32.000,00	28.295,01		28.295,01	28.291,01	3.704,99	3.708,99	4,00	88.41
020105	ALIMENTAÇÃO- REFEIÇÕES CONFECCIONADAS	13.500,00	13.479,93		13.479,93	11.668,55	20,07	1.831,45	1.811,38	86.43
020106	ALIMENTAÇÃO- GÊNEROS PARA CONFECCIONAR	64.362,00	60.293,73		60.293,73	47.046,72	4.068,27	17.315,28	13.247,01	73.10
020107	VESTUÁRIO E ARTIGOS PESSOAIS	5.500,00	5.266,13		5.266,13	2.681,88	233,87	2.818,12	2.584,25	48.76
020108	MATERIAL DE ESCRITÓRIO	21.257,60	19.264,14		19.264,14	18.623,56	1.993,46	2.634,04	640,58	87.61
020110	PRODUTOS VENDIDOS NAS FARMÁCIAS	2.000,00	635,53		635,53	608,68	1.364,47	1.391,32	26,85	30.43
020112	MATERIAL DE TRANSPORTE- PEÇAS	52.501,77	46.217,00		46.217,00	44.581,69	6.284,77	7.920,08	1.635,31	84.91
020114	OUTRO MATERIAL- PEÇAS	9.500,00	6.140,31		6.140,31	5.969,71	3.359,69	3.530,29	170,60	62.84
020115	PRÊMIOS, CONDECORAÇÕES E OFERTAS	3.100,00	2.525,00		2.525,00	2.525,00	575,00	575,00		81.45
020117	FERRAMENTAS E UTENSÍLIOS	57.500,00	54.310,91		54.310,91	53.196,21	3.189,09	4.303,79	1.114,70	92.52
020119	ARTIGOS HONORÍFICOS E DE DECORAÇÃO	50,00					50,00	50,00		
020120	MATERIAL DE EDUCAÇÃO, CULTURA E RECREIO	10.787,83	7.414,28		7.414,28	7.414,28	3.373,55	3.373,55		68.73
020121	OUTROS BENS	150.794,60	86.721,10		86.721,10	80.679,19	64.073,50	70.115,41	6.041,91	53.50
0202	AQUISIÇÃO DE SERVIÇOS	3.904.940,22	3.329.901,37	2.996.776,19	6.326.677,56	3.081.395,88	575.038,85	823.544,34	248.505,49	78.91
020201	ENCARGOS DE INSTALAÇÕES	869.763,03	752.354,55	1.580.321,24	2.332.675,79	732.451,24	117.408,48	137.311,79	19.903,31	84.21
020203	CONSERVAÇÃO DE BENS	161.915,41	148.725,61	1.021,65	149.747,26	142.313,76	13.189,80	19.601,65	6.411,85	87.89
020208	LOCAÇÃO DE OUTROS BENS	224.000,00	219.898,08	271.203,38	491.101,46	158.888,35	4.101,92	65.111,65	61.009,73	70.93
020209	COMUNICAÇÕES	106.000,00	100.483,04	56.125,41	156.608,45	80.839,72	5.516,96	25.160,28	19.643,32	76.26
020210	TRANSPORTES	300.674,19	271.725,83	156.699,57	428.425,40	234.421,50	28.948,36	66.252,69	37.304,33	77.97
020211	REPRESENTAÇÃO DOS SERVIÇOS	6.000,00	1.658,52		1.658,52	1.658,52	4.341,48	4.341,48		27.64
020212	SEGUROS	61.995,73	58.247,20		58.247,20	50.996,55	3.748,53	10.999,18	7.250,65	82.26
020214	ESTUDOS, PARCERES, PROJECTOS E CONSULTADORIA	204.378,96	201.303,43		201.303,43	140.189,46	3.075,53	64.189,50	61.113,97	68.59
020215	FORMAÇÃO	3.000,00	1.365,00		1.365,00	1.365,00	1.635,00	1.635,00		45.50
020216	SEMINÁRIOS, EXPOSIÇÕES E SIMILARES	1.000,00					1.000,00	1.000,00		
020217	PUBLICIDADE	11.598,64	8.097,87		8.097,87	8.097,87	3.500,77	3.500,77		69.82
020218	VIGILÂNCIA E SEGURANÇA	500,00					500,00	500,00		
020219	ASSISTÊNCIA TÉCNICA	72.459,53	71.997,97	162.289,35	234.287,32	71.290,09	461,56	1.169,44	707,88	98.39
020220	OUTROS TRABALHOS ESPECIALIZADOS	639.409,82	372.717,28	117.945,48	490.662,76	342.663,37	266.692,54	296.746,45	30.053,91	53.59
020224	ENCARGOS DE COBRANÇA DE RECEITAS	21.000,00	20.777,52		20.777,52	20.777,52	222,48	222,48		98.94
020225	OUTROS SERVIÇOS	1.221.244,91	1.100.549,47	651.170,11	1.751.719,58	1.095.442,93	120.695,44	125.801,98	5.106,54	89.70
03	JUROS E OUTROS ENCARGOS	115.545,22	103.806,80	528.375,27	632.182,07	103.806,80	11.738,42	11.738,42	11.738,42	89.84
0301	JUROS DA DÍVIDA PÚBLICA	115.345,22	103.806,80	528.375,27	632.182,07	103.806,80	11.538,42	11.538,42	11.538,42	90.00
030103	SOCIEDADES FINANCEIRAS- BANCOS E OUTRAS INSTITUIÇÕES FINANCEIRAS	76.456,31	68.026,89	362.083,14	430.110,03	68.026,89	8.429,42	8.429,42	8.429,42	88.97
03010302	EMPRESTIMOS A MEDIO E LONGO PRAZO	76.456,31	68.026,89	362.083,14	430.110,03	68.026,89	8.429,42	8.429,42		88.97
030105	ADMINISTRAÇÃO PÚBLICA CENTRAL- ESTADO	38.888,91	35.779,91	166.292,13	202.072,04	35.779,91	3.109,00	3.109,00		92.01
03010502	EMPRESTIMOS A MEDIO E LONGO PRAZO	38.888,91	35.779,91	166.292,13	202.072,04	35.779,91	3.109,00	3.109,00		92.01
0305	OUTROS JUROS	100,00					100,00	100,00		
030502	OUTROS	100,00					100,00	100,00		
03050202	Juros de Mora	100,00					100,00	100,00		
0306	OUTROS ENCARGOS FINANCEIROS	100,00					100,00	100,00		
030601	OUTROS ENCARGOS FINANCEIROS	100,00					100,00	100,00		
04	TRANSFERÊNCIAS CORRENTES	774.696,88	731.892,90	148.598,90	880.491,80	705.834,82	42.803,98	68.862,06	26.058,08	91.11
0405	ADMINISTRAÇÃO LOCAL	248.232,13	243.578,43		243.578,43	233.147,91	4.653,70	15.084,22	10.430,52	93.92
040501	CONTINENTE	248.232,13	243.578,43		243.578,43	233.147,91	4.653,70	15.084,22	10.430,52	93.92
04050101	MUNICÍPIOS	32.732,13	32.732,13		32.732,13	23.301,61		9.430,52	9.430,52	71.19
04050102	FREGUESIAS	111.500,00	107.777,56		107.777,56	107.777,56	3.722,44	3.722,44		96.66
04050104	ASSOCIAÇÕES DE MUNICÍPIOS	104.000,00	103.068,74		103.068,74	102.068,74	931,26	1.931,26	1.000,00	98.14
0406	SEGURANÇA SOCIAL	5.000,00	564,05		564,05	564,05	4.435,95	4.435,95		11.28
040602	OUTRAS TRANSFERÊNCIAS	5.000,00	564,05		564,05	564,05	4.435,95	4.435,95		11.28

(a) (11 = 7 / 3 * 100)

MAPA DO CONTROLO ORÇAMENTAL DA DESPESA

ENTIDADE MUN M.DOURO - MUNICIPIO DE MIRANDA DO DOURO

Período: 2017/01/01 a 2017/12/31

ANO 2017
PAG. 3

CLASSIFICAÇÃO		DOTAÇÕES CORRIGIDAS	COMPROMISSOS ASSUMIDOS			DESPESA PAGA	DIFERENÇAS			GRAU DE EXECUÇÃO ORÇAMENTAL DA DESPESA (11) a)
ECONÓMICA (1)	DESCRIÇÃO (2)		EXERCÍCIO (4)	EXERCÍCIOS FUTUROS (5)	TOTAL (6)		DOTAÇÃO NÃO COMPROMETIDA (8 = 3 - 4)	SALDO (9 = 3 - 7)	COMPROMISSOS POR PAGAR (10 = 4 - 7)	
04060201	Programas Ocupacionais	5.000,00	564,05		564,05	564,05	4.435,95	4.435,95		11.28
0407	INSTITUIÇÕES SEM FINS LUCRATIVOS	346.464,75	334.299,83	148.598,90	482.898,73	318.672,27	12.164,92	27.792,48	15.627,56	91.98
040701	INSTITUIÇÕES SEM FINS LUCRATIVOS	346.464,75	334.299,83	148.598,90	482.898,73	318.672,27	12.164,92	27.792,48	15.627,56	91.98
0408	FAMÍLIAS	175.000,00	153.450,59		153.450,59	153.450,59	21.549,41	21.549,41		87.69
040802	OUTRAS	175.000,00	153.450,59		153.450,59	153.450,59	21.549,41	21.549,41		87.69
04080201	Programas Ocupacionais	175.000,00	153.450,59		153.450,59	153.450,59	21.549,41	21.549,41		87.69
05	SUBSÍDIOS	32.692,16	32.642,16		32.642,16	32.642,16	50,00	50,00		99.85
0501	SOCIEDADES E QUASE-SOCIEDADES NÃO FINANCEIRAS	20.147,16	20.147,16		20.147,16	20.147,16				100.00
050101	PÚBLICAS	20.147,16	20.147,16		20.147,16	20.147,16				100.00
05010101	Empresas Públicas Municipais e Intermunicipais	20.147,16	20.147,16		20.147,16	20.147,16				100.00
0508	FAMÍLIAS	12.545,00	12.495,00		12.495,00	12.495,00	50,00	50,00		99.60
050803	OUTRAS	12.545,00	12.495,00		12.495,00	12.495,00	50,00	50,00		99.60
06	OUTRAS DESPESAS CORRENTES	69.014,96	61.086,60		61.086,60	49.886,45	7.928,36	19.128,51	11.200,15	72.28
0602	DIVERSAS	69.014,96	61.086,60		61.086,60	49.886,45	7.928,36	19.128,51	11.200,15	72.28
060201	IMPOSTOS E TAXAS	27.100,00	25.894,38		25.894,38	14.694,23	1.205,62	12.405,77	11.200,15	54.22
06020101	Impostos e taxas pagos pela Autarquia	27.000,00	25.894,38		25.894,38	14.694,23	1.105,62	12.305,77	11.200,15	54.22
06020102	Restituições de Impostos e Taxas Cobrados	100,00					100,00	100,00		
060203	OUTRAS	41.914,96	35.192,22		35.192,22	35.192,22	6.722,74	6.722,74		83.96
06020301	Outras Restituições	3.314,96	1.734,79		1.734,79	1.734,79	1.580,17	1.580,17		52.33
06020302	IVA Pago	100,00					100,00	100,00		
06020304	Serviços Bancários	16.500,00	13.230,15		13.230,15	13.230,15	3.269,85	3.269,85		80.18
06020305	OUTRAS	22.000,00	20.227,28		20.227,28	20.227,28	1.772,72	1.772,72		91.94
	DESPESAS DE CAPITAL	8.414.137,61	4.342.250,21	6.763.056,13	11.105.306,34	3.685.288,26	4.071.887,40	4.728.849,35	656.961,95	43.80
07	AQUISIÇÃO DE BENS DE CAPITAL	7.047.319,16	3.023.265,00	1.035.627,25	4.058.892,25	2.371.644,55	4.024.054,16	4.675.674,61	651.620,45	33.65
0701	INVESTIMENTOS	3.424.160,89	1.158.547,36	246.682,52	1.405.229,88	872.770,39	2.265.613,53	2.551.390,50	285.776,97	25.49
070101	TERRENOS	463.447,69	417.506,14		417.506,14	417.506,14	45.941,55	45.941,55		90.09
070103	EDIFÍCIOS	927.914,14	127.090,14	127.090,14	254.180,28	254.180,28	800.824,00	927.914,14	127.090,14	12.35
07010301	INSTALAÇÕES DE SERVIÇOS	512.734,14	127.090,14	127.090,14	254.180,28	254.180,28	385.644,00	512.734,14	127.090,14	
07010302	INSTALAÇÕES DESPORTIVAS E RECREATIVAS	15.180,00					15.180,00	15.180,00		
07010305	ESCOLAS	400.000,00					400.000,00	400.000,00		
070104	CONSTRUÇÕES DIVERSAS	1.437.110,68	315.644,68	119.592,38	435.237,06	177.506,27	1.121.466,00	1.259.604,41	138.138,41	12.35
07010401	Viadutos, Arruamentos e Obras Complementares	158.923,68	30.557,68	119.592,38	150.150,06		128.366,00	158.923,68	30.557,68	
07010403	Estações de tratamento de águas residuais	508.800,00					508.800,00	508.800,00		
07010404	Iluminação Pública	40.000,00					40.000,00	40.000,00		
07010406	Instalações Desportivas e Recreativas	729.387,00	285.087,00		285.087,00	177.506,27	444.300,00	551.880,73	107.580,73	24.34
070106	MATERIAL DE TRANSPORTES	70.252,31	61.332,25		61.332,25	43.058,37	8.920,06	27.193,94	18.273,88	61.29
07010602	OUTRO MATERIAL TRANSPORTE	70.252,31	61.332,25		61.332,25	43.058,37	8.920,06	27.193,94	18.273,88	61.29
070107	EQUIPAMENTO DE INFORMÁTICA	119.995,31	6.408,21		6.408,21	6.164,92	113.587,10	113.830,39	243,29	5.14
070108	SOFTWARE INFORMÁTICO	171.016,79	140.642,19		140.642,19	140.642,19	30.374,60	30.374,60		82.24
070109	EQUIPAMENTO ADMINISTRATIVO	21.312,10					21.312,10	21.312,10		
070110	EQUIPAMENTO BÁSICO	162.405,67	48.116,98		48.116,98	46.819,65	114.288,69	115.586,02	1.297,33	28.83
07011002	OUTRO	162.405,67	48.116,98		48.116,98	46.819,65	114.288,69	115.586,02	1.297,33	28.83
070111	FERRAMENTOS E UTENSÍLIOS	50.706,20	41.806,77		41.806,77	41.072,85	8.899,43	9.633,35	733,92	81.00
0703	BENS DE DOMÍNIO PÚBLICO	3.623.158,27	1.864.717,64	788.944,73	2.653.662,37	1.498.874,16	1.758.440,63	2.124.284,11	365.843,48	41.37
070303	OUTRAS CONSTRUÇÕES E INFRA-ESTRUTURAS	3.471.078,27	1.864.717,64	788.944,73	2.653.662,37	1.498.874,16	1.606.360,63	1.972.204,11	365.843,48	43.18
07030301	VIADUTOS, ARRUMENTOS E OBRAS COMPLEMENTARES	1.541.262,00	1.435.398,09		1.435.398,09	1.347.945,82	105.863,91	193.316,18	87.452,27	87.46
07030304	ILUMINAÇÃO PÚBLICA	65.000,00	50.870,61		50.870,61	50.870,61	14.129,39	14.129,39		78.26
07030307	CAPTAÇÃO E DISTRIBUIÇÃO DE ÁGUA	1.173.765,11	27.287,20	324.632,77	351.919,97		1.146.477,91	1.173.765,11	27.287,20	
07030308	VIACÇÃO RURAL	497.480,36	185.463,01	464.311,96	649.774,97	83.819,27	312.017,35	413.661,09	101.643,74	16.85
07030309	SINALIZAÇÃO E TRANSITO	58.000,00	50.127,93		50.127,93		7.872,07	58.000,00	50.127,93	
07030312	CEMITERIOS	20.000,00					20.000,00	20.000,00		
07030313	OUTROS	115.570,80	115.570,80		115.570,80	16.238,46		99.332,34	99.332,34	14.05
070305	BENS DE PATRIMÓNIO HISTÓRICO, ARTÍSTICO E CULTURAL	151.580,00					151.580,00	151.580,00		
070306	OUTROS BENS DE DOMÍNIO PÚBLICO	500,00					500,00	500,00		
08	TRANSFERÊNCIAS DE CAPITAL	422.286,29	384.388,10	22.500,00	406.888,10	379.046,60	37.898,19	43.239,69	5.341,50	89.76

(a) (11 = 7 / 3 * 100)

MAPA DO CONTROLO ORÇAMENTAL DA DESPESA

ENTIDADE MUN. M. DOURO -


MUNICIPIO DE MIRANDA DO DOURO


Período: 2017/01/01 a 2017/12/31

ANO 2017
PAG. 4

CLASSIFICAÇÃO		DOTAÇÕES CORRIGIDAS	COMPROMISSOS ASSUMIDOS			DESPESA PAGA	DIFERENÇAS			GRAU DE EXECUÇÃO ORÇAMENTAL DA DESPESA (11) a)
ECONÓMICA (1)	DESCRIÇÃO (2)		EXERCÍCIO (4)	EXERCÍCIOS FUTUROS (5)	TOTAL (6)		DOTAÇÃO NÃO COMPROMETIDA (8 = 3 - 4)	SALDO (9 = 3 - 7)	COMPROMISSOS POR PAGAR (10 = 4 - 7)	
0803	ADMINISTRAÇÃO CENTRAL	74.891,82	74.888,10		74.888,10	69.546,60	3,72	5.345,22	5.341,50	92,86
080301	ESTADO	74.888,10	74.888,10		74.888,10	69.546,60		5.341,50	5.341,50	92,87
080306	SERVIÇOS E FUNDOS AUTÓNOMOS	3,72					3,72	3,72		
0805	ADMINISTRAÇÃO LOCAL	143.194,47	110.000,00		110.000,00	110.000,00	33.194,47	33.194,47		76,82
080501	CONTINENTE	143.194,47	110.000,00		110.000,00	110.000,00	33.194,47	33.194,47		76,82
08050102	FREGUESIAS	110.000,00	110.000,00		110.000,00	110.000,00				100,00
08050104	ASSOCIAÇÕES DE MUNICIPIOS	33.194,47					33.194,47	33.194,47		
0807	INSTITUIÇÕES SEM FINS LUCRATIVOS	204.200,00	199.500,00	22.500,00	222.000,00	199.500,00	4.700,00	4.700,00		97,70
080701	INSTITUIÇÕES SEM FINS LUCRATIVOS-	204.200,00	199.500,00	22.500,00	222.000,00	199.500,00	4.700,00	4.700,00		97,70
09	ACTIVOS FINANCEIROS	77.657,00	77.657,00	310.627,18	388.284,18	77.657,00				100,00
0908	UNIDADES DE PARTICIPAÇÃO	77.657,00	77.657,00	310.627,18	388.284,18	77.657,00				100,00
090802	SOCIEDADES E QUASE-SOCIEDADES NÃO FINANCEIRAS- PÚBLICAS	77.657,00	77.657,00	310.627,18	388.284,18	77.657,00				100,00
10	PASSIVOS FINANCEIROS	866.875,16	856.940,11	5.394.301,70	6.251.241,81	856.940,11	9.935,05	9.935,05		98,85
1006	EMPRÉSTIMOS A MÉDIO E LONGO PRAZOS	855.171,44	845.651,23	5.336.916,54	6.182.567,77	845.651,23	9.520,21	9.520,21		98,89
100603	SOCIEDADES FINANCEIRAS- BANCOS E OUTRAS INSTITUIÇÕES FINANCEIRAS	399.033,64	389.513,43	3.493.207,51	3.882.720,94	389.513,43	9.520,21	9.520,21		97,61
100605	ADMINISTRAÇÃO PÚBLICA CENTRAL- ESTADO	456.137,80	456.137,80	1.843.709,03	2.299.846,83	456.137,80				100,00
1007	OUTROS PASSIVOS FINANCEIROS	11.703,72	11.288,88	57.385,16	68.674,04	11.288,88	414,84	414,84		96,46
100705	ADMINISTRAÇÃO PÚBLICA CENTRAL- ESTADO	11.703,72	11.288,88	57.385,16	68.674,04	11.288,88	414,84	414,84		96,46
TOTAL		17.370.626,62	12.357.945,93	10.493.963,98	22.851.909,91	11.333.605,42	5.012.680,69	6.037.021,20	1.024.340,51	65,25

(a) (11 = 7 / 3 * 100)

O Presidente Câmara Municipal
Em 27 de Março de 2018


O Presidente Assem. Municipal
de 27 de Março de 2018


MAPA DO CONTROLO ORÇAMENTAL DA DESPESA POR CLASSIFICAÇÃO ORÇAMENTAL

ENTIDADE MUN. M. DOURO

MUNICÍPIO DE MIRANDA DO DOURO

Período: 2017/01/01 a 2017/12/31

ANO 2017

PÁG. 1

CLASSIFICAÇÃO		DOTAÇÕES CORRIGIDAS	COMPROMISSOS ASSUMIDOS			DESPESA PAGA	DIFERENÇAS			GRAU DE EXECUÇÃO ORÇAMENTAL DA DESPESA (11) a)
CÓDIGO (1)	DESCRIÇÃO (2)		EXERCÍCIO (4)	EXERCÍCIOS FUTUROS (5)	TOTAL (6)		DOTAÇÃO NÃO COMPROMETIDA (8 = 3 - 4)	SALDO (9 = 3 - 7)	COMPROMISSOS POR PAGAR (10 = 4 - 7)	
01	ASSEMBLEIA MUNICIPAL	25.000,00	15.370,69		15.370,69	15.370,69	9.629,31	9.629,31		61.48
01	DESPESAS COM O PESSOAL	25.000,00	15.370,69		15.370,69	15.370,69	9.629,31	9.629,31		61.48
0102	ABONOS VARIÁVEIS OU EVENTUAIS	25.000,00	15.370,69		15.370,69	15.370,69	9.629,31	9.629,31		61.48
010204	AJUDAS DE CUSTO	10.000,00	5.574,80		5.574,80	5.574,80	4.425,20	4.425,20		55.75
010213	OUTROS SUPLEMENTOS E PRÉMIOS	15.000,00	9.795,89		9.795,89	9.795,89	5.204,11	5.204,11		65.31
01021302	Outros	1.000,00					1.000,00	1.000,00		
01021303	Senhas de Presença	14.000,00	9.795,89		9.795,89	9.795,89	4.204,11	4.204,11		69.97
02	CÂMARA E SERVIÇOS MUNICIPAIS	17.345.626,62	12.342.575,24	10.493.963,98	22.836.539,22	11.318.234,73	5.003.051,38	6.027.391,89	1.024.340,51	65.25
01	DESPESAS COM O PESSOAL	3.162.840,46	2.972.596,04	47.047,81	3.019.643,85	2.964.592,81	190.244,42	198.247,65	8.003,23	93.73
0101	REMUNERAÇÕES CERTAS E PERMANENTES	2.364.689,18	2.273.474,25	41.574,00	2.315.048,25	2.271.875,25	91.214,93	92.813,93	1.599,00	96.08
010101	TITULARES DE ÓRGÃOS DE SOBERANIA E MEMBROS DE ÓRGÃOS AUTÁRQUICOS	105.562,10	105.171,90		105.171,90	105.171,90	390,20	390,20		99.63
010104	PESSOAL DOS QUADROS- REGIME DO CONTRATO INDIVIDUAL DO TRABALHO	1.477.967,84	1.425.038,80		1.425.038,80	1.425.038,80	52.929,04	52.929,04		96.42
01010401	Pessoal em funções	1.431.967,84	1.425.038,80		1.425.038,80	1.425.038,80	6.929,04	6.929,04		99.52
01010404	Recrutamento de pessoal para novos postos de trabalho	46.000,00					46.000,00	46.000,00		
010106	PESSOAL CONTRATADO ATERMO	17.449,44	14.736,40		14.736,40	14.736,40	2.713,04	2.713,04		84.45
01010601	Pessoal em funções	11.949,44	10.611,57		10.611,57	10.611,57	1.337,87	1.337,87		88.80
01010604	Recrutamento de pessoal para novos postos de trabalho	5.500,00	4.124,83		4.124,83	4.124,83	1.375,17	1.375,17		75.00
010107	PESSOAL EM REGIME DE TAREFA OU AVENÇA	88.128,00	86.360,00	41.574,00	127.934,00	84.761,00	1.768,00	3.367,00	1.599,00	96.18
010108	PESSOAL AGUARDANDO APOSENTAÇÃO	2.000,00					2.000,00	2.000,00		
010109	PESSOAL EM QUALQUER OUTRA SITUAÇÃO	182.538,05	173.418,68		173.418,68	173.418,68	9.119,37	9.119,37		95.00
010111	REPRESENTAÇÃO	30.832,72	30.832,72		30.832,72	30.832,72				100.00
01011101	Membros dos Órgãos Autárquicos	22.041,60	22.041,60		22.041,60	22.041,60				100.00
01011102	Pessoal dos Quadros	8.791,12	8.791,12		8.791,12	8.791,12				100.00
010113	SUBSÍDIO DE REFEIÇÃO	172.818,48	159.515,55		159.515,55	159.515,55	13.302,93	13.302,93		92.30
01011301	Pessoal Contratado por tempo indeterminado	160.493,52	152.196,46		152.196,46	152.196,46	8.297,06	8.297,06		94.83
0101130101	Pessoal Contratado por tempo indeterminado	160.493,52	152.196,46		152.196,46	152.196,46	8.297,06	8.297,06		94.83
01011302	Pessoal em Qualquer Outra Situação	8.596,84	3.865,40		3.865,40	3.865,40	4.731,44	4.731,44		44.96
01011303	Membros dos orgaos autarquicos	3.728,12	3.453,69		3.453,69	3.453,69	274,43	274,43		92.64
010114	SUBSÍDIOS DE FÉRIAS E NATAL	281.892,55	273.769,46		273.769,46	273.769,46	8.123,09	8.123,09		97.12
01011401	Pessoal Contratado a Tempo Indeterminado	242.727,97	238.686,06		238.686,06	238.686,06	4.041,91	4.041,91		98.33
01011402	Pessoal em qualquer Outra Situação	39.164,58	35.083,40		35.083,40	35.083,40	4.081,18	4.081,18		89.58
010115	REMUNERAÇÕES POR DOENÇA E MATERNIDADE / PATERNIDADE	5.500,00	4.630,74		4.630,74	4.630,74	869,26	869,26		84.20
0102	ABONOS VARIÁVEIS OU EVENTUAIS	68.201,09	42.058,27		42.058,27	42.058,27	26.142,82	26.142,82		61.67
010202	HORAS EXTRAORDINÁRIAS	30.000,00	21.549,41		21.549,41	21.549,41	8.450,59	8.450,59		71.83
010204	AJUDAS DE CUSTO	24.000,00	10.738,38		10.738,38	10.738,38	13.261,62	13.261,62		44.74
010205	ABONO PARA FALHAS	7.701,09	7.267,84		7.267,84	7.267,84	433,25	433,25		94.37
010206	FORMAÇÃO	500,00					500,00	500,00		
010210	SUBSÍDIO DE TRABALHO NOCTURNO	500,00					500,00	500,00		
010211	SUBSÍDIO DE TURNO	500,00					500,00	500,00		
010212	INDONIZAÇÕES POR CESSAÇÃO DE FUNÇÕES	500,00					500,00	500,00		
010213	OUTROS SUPLEMENTOS E PRÉMIOS	4.500,00	2.502,64		2.502,64	2.502,64	1.997,36	1.997,36		55.61
01021302	Outros	4.500,00	2.502,64		2.502,64	2.502,64	1.997,36	1.997,36		55.61
0103	SEGURANÇA SOCIAL	729.950,19	657.063,52	5.473,81	662.537,33	650.659,29	72.886,67	79.290,90	6.404,23	89.14
010301	ENCARGOS COM A SAÚDE	105.212,36	93.854,26		93.854,26	93.854,26	11.358,10	11.358,10		89.20
010302	OUTROS ENCARGOS COM A SAÚDE	47.802,92	43.607,79		43.607,79	43.607,79	4.195,13	4.195,13		91.22
010303	SUBSÍDIO FAMILIAR A CRIANÇAS E JOVENS	10.833,28	9.448,95		9.448,95	9.448,95	1.384,33	1.384,33		87.22
010304	OUTRAS PRESTAÇÕES FAMILIARES	100,00					100,00	100,00		
010305	CONTRIBUIÇÕES PARA A SEGURANÇA SOCIAL	520.501,63	480.714,32		480.714,32	480.714,32	39.787,31	39.787,31		92.36
01030502	SEGURANÇA SOCIAL DOS FUNCIONÁRIOS PÚBLICOS	471.451,19	433.735,26		433.735,26	433.735,26	37.715,93	37.715,93		92.00
0103050201	Caixa Geral de Aposentações	404.955,99	375.326,85		375.326,85	375.326,85	29.629,14	29.629,14		92.68

(a) (11 = 7 / 3 + 100)

MAPA DO CONTROLO ORÇAMENTAL DA DESPESA POR CLASSIFICAÇÃO ORÇAMENTAL

ENTIDADE MUN. DOURO - MUNICÍPIO DE MIRANDA DO DOURO

Período: 2017/01/01 a 2017/12/31

ANO 2017
PAG. 2

CLASSIFICAÇÃO		DOTAÇÕES CORRIGIDAS	COMPROMISSOS ASSUMIDOS			DESPESA PAGA	DIFERENÇAS			GRAU DE EXECUÇÃO ORÇAMENTAL DA DESPESA (11) a)
CÓDIGO (1)	DESCRIÇÃO (2)		EXERCÍCIO (4)	EXERCÍCIOS FUTUROS (5)	TOTAL (6)		DOTAÇÃO NÃO COMPROMETIDA (8 = 3 - 4)	SALDO (9 = 3 - 7)	COMPROMISSOS POR PAGAR (10 = 4 - 7)	
0103050202	Regime Geral	66.495,20	58.408,41		58.408,41	58.408,41	8.086,79	8.086,79		87,84
01030503	SEGURANÇA SOCIAL-OUTROS	49.050,44	46.979,06		46.979,06	46.979,06	2.071,38	2.071,38		95,78
010308	OUTRAS PENSÕES	14.000,00	7.542,92		7.542,92	7.542,92	6.457,08	6.457,08		53,88
010309	SEGUROS	30.500,00	21.895,28	5.473,81	27.369,09	15.491,05	8.604,72	15.008,95	6.404,23	50,79
01030901	SEGUROS DE ACIDENTES NO TRABALHO E DOENÇAS PROFISSIONAIS	30.500,00	21.895,28	5.473,81	27.369,09	15.491,05	8.604,72	15.008,95	6.404,23	50,79
010310	OUTRAS DESPESAS DE SEGURANÇA SOCIAL	1.000,00					1.000,00	1.000,00		
01031001	Eventualidade Maternidade, Paternidade e Adopção	1.000,00					1.000,00	1.000,00		
02	AQUISIÇÃO DE BENS E SERVIÇOS	4.776.699,33	4.098.300,53	3.006.885,87	7.105.186,40	3.776.183,43	678.398,80	1.000.515,90	322.117,10	79,05
0201	AQUISIÇÃO DE BENS	871.759,11	768.399,16	10.109,68	778.508,84	694.787,55	103.359,95	176.971,56	73.611,61	79,70
020101	MATÉRIAS-PRIMAS E SUBSIDIÁRIAS	274.105,31	268.195,86		268.195,86	255.009,74	5.909,45	19.095,57	13.186,12	93,03
020102	COMBUSTÍVEIS E LUBRIFICANTES	173.800,00	169.640,23	10.109,68	179.749,91	136.491,33	4.159,77	37.308,67	33.148,90	78,53
02010201	Gasolina	16.800,00	14.257,32		14.257,32	8.615,85	2.542,68	8.184,15	5.641,47	51,28
02010202	Gasóleo	147.000,00	145.824,92	10.109,68	155.934,60	120.729,41	1.175,08	26.270,59	25.095,51	82,13
02010299	Outros	10.000,00	9.557,99		9.557,99	7.146,07	442,01	2.853,93	2.411,92	71,46
020103	MUNIÇÕES, EXPLOSIVOS E ARTIFÍCIOS	1.000,00					1.000,00	1.000,00		
020104	LIMPEZA E HIGIENE	32.000,00	28.295,01		28.295,01	28.291,01	3.704,99	3.708,99	4,00	88,41
020105	ALIMENTAÇÃO- REFEIÇÕES CONFECCIONADAS	13.500,00	13.479,93		13.479,93	11.668,55	20,07	1.831,45	1.811,38	86,43
020106	ALIMENTAÇÃO- GÊNEROS PARA CONFECCIONAR	64.362,00	60.293,73		60.293,73	47.046,72	4.068,27	17.315,28	13.247,01	73,10
020107	VESTUÁRIO E ARTIGOS PESSOAIS	5.500,00	5.266,13		5.266,13	2.681,88	233,87	2.818,12	2.584,25	48,76
020108	MATERIAL DE ESCRITÓRIO	21.257,60	19.264,14		19.264,14	18.623,56	1.993,46	2.634,04	640,58	87,61
020110	PRODUTOS VENDIDOS NAS FARMÁCIAS	2.000,00	635,53		635,53	608,68	1.364,47	1.391,32	26,85	30,43
020112	MATERIAL DE TRANSPORTE- PEÇAS	52.501,77	46.217,00		46.217,00	44.581,69	6.284,77	7.920,08	1.635,31	84,91
020114	OUTRO MATERIAL- PEÇAS	9.500,00	6.140,31		6.140,31	5.969,71	3.359,69	3.530,29	170,60	62,84
020115	PRÊMIOS, CONDECORAÇÕES E OFERTAS	3.100,00	2.525,00		2.525,00	2.525,00	575,00	575,00		81,45
020117	FERRAMENTAS E UTENSÍLIOS	57.500,00	54.310,91		54.310,91	53.196,21	3.189,09	4.303,79	1.114,70	92,52
020119	ARTIGOS HONORÍFICOS E DE DECORAÇÃO	50,00					50,00	50,00		
020120	MATERIAL DE EDUCAÇÃO, CULTURA E RECREIO	10.787,83	7.414,28		7.414,28	7.414,28	3.373,55	3.373,55		68,73
020121	OUTROS BENS	150.794,60	86.721,10		86.721,10	80.679,19	64.073,50	70.115,41	6.041,91	53,50
0202	AQUISIÇÃO DE SERVIÇOS	3.904.940,22	3.329.901,37	2.996.776,19	6.326.677,56	3.081.395,88	575.038,85	823.544,34	248.505,49	78,91
020201	ENCARGOS DE INSTALAÇÕES	869.763,03	752.354,55	1.580.321,24	2.332.675,79	732.451,24	117.408,48	137.311,79	19.903,31	84,21
020203	CONSERVAÇÃO DE BENS	161.915,41	148.725,61	1.021,65	149.747,26	142.313,76	13.189,80	19.601,65	6.411,85	87,89
020208	LOCAÇÃO DE OUTROS BENS	224.000,00	219.898,08	271.203,38	491.101,46	158.888,35	4.101,92	65.111,65	61.009,73	70,93
020209	COMUNICAÇÕES	106.000,00	100.483,04	56.125,41	156.608,45	80.839,72	5.516,96	25.160,28	19.643,32	76,26
020210	TRANSPORTES	300.674,19	271.725,83	156.699,57	428.425,40	234.421,50	28.948,36	66.252,69	37.304,33	77,97
020211	REPRESENTAÇÃO DOS SERVIÇOS	6.000,00	1.658,52		1.658,52	1.658,52	4.341,48	4.341,48		27,64
020212	SEGUROS	61.995,73	58.247,20		58.247,20	50.996,55	3.748,53	10.999,18	7.250,65	82,26
020214	ESTUDOS, PARCERES, PROJECTOS E CONSULTADORIA	204.378,96	201.303,43		201.303,43	140.189,46	3.075,53	64.189,50	61.113,97	68,59
020215	FORMAÇÃO	3.000,00	1.365,00		1.365,00	1.365,00	1.635,00	1.635,00		45,50
020216	SEMINÁRIOS, EXPOSIÇÕES E SIMILARES	1.000,00					1.000,00	1.000,00		
020217	PUBLICIDADE	11.598,64	8.097,87		8.097,87	8.097,87	3.500,77	3.500,77		69,82
020218	VIGILÂNCIA E SEGURANÇA	500,00					500,00	500,00		
020219	ASSISTÊNCIA TÉCNICA	72.459,53	71.997,97	162.289,35	234.287,32	71.290,09	461,56	1.169,44	707,88	98,39
020220	OUTROS TRABALHOS ESPECIALIZADOS	639.409,82	372.717,28	117.945,48	490.662,76	342.663,37	266.692,54	296.746,45	30.053,91	53,59
020224	ENCARGOS DE COBRANÇA DE RECEITAS	21.000,00	20.777,52		20.777,52	20.777,52	222,48	222,48		98,94
020225	OUTROS SERVIÇOS	1.221.244,91	1.100.549,47	651.170,11	1.751.719,58	1.095.442,93	120.695,44	125.801,98	5.106,54	89,70
03	JUROS E OUTROS ENCARGOS	115.545,22	103.806,80	528.375,27	632.182,07	103.806,80	11.738,42	11.738,42		89,84
0301	JUROS DA DÍVIDA PÚBLICA	115.545,22	103.806,80	528.375,27	632.182,07	103.806,80	11.538,42	11.538,42		90,00
030103	SOCIEDADES FINANÇEIRAS- BANCOS E OUTRAS INSTITUIÇÕES FINANÇEIRAS	76.456,31	68.026,89	362.083,14	430.110,03	68.026,89	8.429,42	8.429,42		88,97
03010302	EMPRESTIMOS A MEDIO E LONGO PRAZO	76.456,31	68.026,89	362.083,14	430.110,03	68.026,89	8.429,42	8.429,42		88,97
030105	ADMINISTRAÇÃO PÚBLICA CENTRAL- ESTADO	38.888,91	35.779,91	166.292,13	202.072,04	35.779,91	3.109,00	3.109,00		92,01
03010502	EMPRESTIMOS A MEDIO E LONGO PRAZO	38.888,91	35.779,91	166.292,13	202.072,04	35.779,91	3.109,00	3.109,00		92,01
0305	OUTROS JUROS	100,00					100,00	100,00		
030502	OUTROS	100,00					100,00	100,00		
03050202	Juros de Mora	100,00					100,00	100,00		
0306	OUTROS ENCARGOS FINANÇEIROS	100,00					100,00	100,00		

MAPA DO CONTROLO ORÇAMENTAL DA DESPESA POR CLASSIFICAÇÃO ORGÂNICA

ENTIDADE MUN M.DOURO

MUNICIPIO DE MIRANDA DO DOURO

Período: 2017/01/01 a 2017/12/31

ANO 2017

PAG. 3

CLASSIFICAÇÃO		DOTAÇÕES CORRIGIDAS (3)	COMPROMISSOS ASSUMIDOS			DESPESA PAGA (7)	DIFERENÇAS			GRAU DE EXECUÇÃO ORÇAMENTAL DA DESPESA (11) a)
CÓDIGO (1)	DESCRIÇÃO (2)		EXERCÍCIO (4)	EXERCÍCIOS FUTUROS (5)	TOTAL (6)		DOTAÇÃO NÃO COMPROMETIDA (8 = 3 - 4)	SALDO (9 = 3 - 7)	COMPROMISSOS POR PAGAR (10 = 4 - 7)	
030601	OUTROS ENCARGOS FINANCEIROS	100,00					100,00	100,00		
04	TRANSFERÊNCIAS CORRENTES	774.696,88	731.892,90	148.598,90	880.491,80	705.834,82	42.863,98	68.862,06	26.058,08	91.11
0405	ADMINISTRAÇÃO LOCAL	248.232,13	243.578,43		243.578,43	233.147,91	4.653,70	15.084,22	10.430,52	93.92
040501	CONTINENTE	248.232,13	243.578,43		243.578,43	233.147,91	4.653,70	15.084,22	10.430,52	93.92
04050101	MUNICIPIOS	32.732,13	32.732,13		32.732,13	23.301,61		9.430,52	9.430,52	71.19
04050102	FREGUESIAS	111.500,00	107.777,56		107.777,56	107.777,56	3.722,44	3.722,44		96.66
04050104	ASSOCIAÇÕES DE MUNICIPIOS	104.000,00	103.068,74		103.068,74	102.068,74	931,26	1.931,26	1.000,00	98.14
0406	SEGURANÇA SOCIAL	5.000,00	564,05		564,05	564,05	4.435,95	4.435,95		11.28
040602	OUTRAS TRANSFERENCIAS	5.000,00	564,05		564,05	564,05	4.435,95	4.435,95		11.28
04060201	Programas Ocupacionais	5.000,00	564,05		564,05	564,05	4.435,95	4.435,95		11.28
0407	INSTITUIÇÕES SEM FINS LUCRATIVOS	346.464,75	334.299,83	148.598,90	482.898,73	318.672,27	12.164,92	27.792,48	15.627,56	91.98
040701	INSTITUIÇÕES SEM FINS LUCRATIVOS	346.464,75	334.299,83	148.598,90	482.898,73	318.672,27	12.164,92	27.792,48	15.627,56	91.98
0408	FAMÍLIAS	175.000,00	153.450,59		153.450,59	153.450,59	21.549,41	21.549,41		87.69
040802	OUTRAS	175.000,00	153.450,59		153.450,59	153.450,59	21.549,41	21.549,41		87.69
04080201	Programas Ocupacionais	175.000,00	153.450,59		153.450,59	153.450,59	21.549,41	21.549,41		87.69
05	SUBSÍDIOS	32.692,16	32.642,16		32.642,16	32.642,16	50,00	50,00		99.85
0501	SOCIEDADES E QUASE-SOCIEDADES NÃO FINANCEIRAS	20.147,16	20.147,16		20.147,16	20.147,16				100.00
050101	PÚBLICAS	20.147,16	20.147,16		20.147,16	20.147,16				100.00
05010101	Empresas Públicas Municipais e Inter Municipais	20.147,16	20.147,16		20.147,16	20.147,16				100.00
0508	FAMÍLIAS	12.545,00	12.495,00		12.495,00	12.495,00	50,00	50,00		99.60
050803	OUTRAS	12.545,00	12.495,00		12.495,00	12.495,00	50,00	50,00		99.60
06	OUTRAS DESPESAS CORRENTES	69.014,96	61.086,60		61.086,60	49.886,45	7.928,36	19.128,51	11.200,15	72.28
0602	DIVERSAS	69.014,96	61.086,60		61.086,60	49.886,45	7.928,36	19.128,51	11.200,15	72.28
060201	IMPOSTOS E TAXAS	27.100,00	25.894,38		25.894,38	14.694,23	1.205,62	12.405,77	11.200,15	54.22
06020101	Impostos e taxas pagos pela Autarquia	27.000,00	25.894,38		25.894,38	14.694,23	1.105,62	12.305,77	11.200,15	54.42
06020102	Restituições de Impostos e Taxas Cobrados	100,00					100,00	100,00		
060203	OUTRAS	41.914,96	35.192,22		35.192,22	35.192,22	6.722,74	6.722,74		83.96
06020301	Outras Restituições	3.314,96	1.734,79		1.734,79	1.734,79	1.580,17	1.580,17		52.33
06020302	IVA Pago	100,00					100,00	100,00		
06020304	Serviços Bancários	16.500,00	13.230,15		13.230,15	13.230,15	3.269,85	3.269,85		80.18
06020305	OUTRAS	22.000,00	20.227,28		20.227,28	20.227,28	1.772,72	1.772,72		91.94
07	AQUISIÇÃO DE BENS DE CAPITAL	7.047.319,16	3.023.265,00	1.035.627,25	4.058.892,25	2.371.644,55	4.024.054,16	4.675.674,61	651.620,45	33.65
0701	INVESTIMENTOS	3.424.160,89	1.158.547,36	246.682,52	1.405.229,88	872.770,39	2.265.613,53	2.551.390,50	285.776,97	25.49
070101	TERRENOS	463.447,69	417.506,14		417.506,14	417.506,14	45.941,55	45.941,55		90.09
070103	EDIFÍCIOS	927.914,14	127.090,14	127.090,14	254.180,28		800.824,00	927.914,14	127.090,14	
07010301	INSTALAÇÕES DE SERVIÇOS	512.734,14	127.090,14	127.090,14	254.180,28		385.644,00	512.734,14	127.090,14	
07010302	INSTALAÇÕES DESPORTIVAS E RECREATIVAS	15.180,00					15.180,00	15.180,00		
07010305	ESCOLAS	400.000,00					400.000,00	400.000,00		
070104	CONSTRUÇÕES DIVERSAS	1.437.110,68	315.644,68	119.592,38	435.237,06	177.506,27	1.121.466,00	1.259.604,41	138.138,41	12.35
07010401	Viadutos, Arruamentos E Obras Complementares	158.923,68	30.557,68	119.592,38	150.150,06		128.366,00	158.923,68	30.557,68	
07010403	Estações de tratamento de águas residuais	508.800,00					508.800,00	508.800,00		
07010404	Iluminação Pública	40.000,00					40.000,00	40.000,00		
07010406	Instalações Desportivas e Recreativas	729.387,00	285.087,00		285.087,00	177.506,27	444.300,00	551.880,73	107.580,73	24.34
070106	MATERIAL DE TRANSPORTES	70.252,31	61.332,25		61.332,25	43.058,37	8.920,06	27.193,94	18.273,88	61.29
07010602	OUTRO MATERIAL TRANSPORTE	70.252,31	61.332,25		61.332,25	43.058,37	8.920,06	27.193,94	18.273,88	61.29
070107	EQUIPAMENTO DE INFORMÁTICA	119.995,31	6.408,21		6.408,21	6.164,92	113.587,10	113.830,39	243,29	5.14
070108	SOFTWARE INFORMÁTICO	171.016,79	140.642,19		140.642,19	140.642,19	30.374,60	30.374,60		82.24
070109	EQUIPAMENTO ADMINISTRATIVO	21.312,10					21.312,10	21.312,10		
070110	EQUIPAMENTO BÁSICO	162.405,67	48.116,98		48.116,98	46.819,65	114.288,69	115.586,02	1.297,33	28.83
07011002	OUTRO	162.405,67	48.116,98		48.116,98	46.819,65	114.288,69	115.586,02	1.297,33	28.83
070111	FERRAMENTOS E UTENSÍLIOS	50.706,20	41.806,77		41.806,77	41.072,85	8.899,43	9.633,35	733,92	81.00
0703	BENS DE DOMÍNIO PÚBLICO	3.623.158,27	1.864.717,64	788.944,73	2.653.662,37	1.498.874,16	1.758.440,63	2.124.284,11	365.843,48	41.37
070303	OUTRAS CONSTRUÇÕES E INFRA-ESTRUTURAS	3.471.078,27	1.864.717,64	788.944,73	2.653.662,37	1.498.874,16	1.606.360,63	1.972.204,11	365.843,48	43.18
07030301	VIADUTOS, ARRUAMENTOS E OBRAS COMPLEMENTARES	1.541.262,00	1.435.398,09		1.435.398,09	1.347.945,82	105.863,91	193.316,18	87.452,27	87.46
07030304	ILUMINAÇÃO PÚBLICA	65.000,00	50.870,61		50.870,61	50.870,61	14.129,39	14.129,39		78.26
07030307	CAPTAÇÃO E DISTRIBUIÇÃO DE ÁGUA	1.173.765,11	27.287,20	324.632,77	351.919,97		1.146.477,91	1.173.765,11	27.287,20	
07030308	VIACÇÃO RURAL	497.480,36	185.463,01	464.311,96	649.774,97	83.819,27	312.017,35	413.661,09	101.643,74	16.85

MAPA DO CONTROLO ORÇAMENTAL DA DESPESA POR CLASSIFICAÇÃO ORÇÂNICA

ENTIDADE MUN M.DOURO

MUNICIPIO DE MIRANDA DO DOURO

Período: 2017/01/01 a 2017/12/31

ANO 2017

PAG. 4

CLASSIFICAÇÃO		DOTAÇÕES CORRIGIDAS	COMPROMISSOS ASSUMIDOS			DESPESA PAGA	DIFERENÇAS			GRAU DE EXECUÇÃO ORÇAMENTAL DA DESPESA (11) a)
CÓDIGO (1)	DESCRIÇÃO (2)		EXERCÍCIO (4)	EXERCÍCIOS FUTUROS (5)	TOTAL (6)		DOTAÇÃO NÃO COMPROMETIDA (8 = 3 - 4)	SALDO (9 = 3 - 7)	COMPROMISSOS POR PAGAR (10 = 4 - 7)	
07030309	SINALIZAÇÃO E TRANSITO	58.000,00	50.127,93		50.127,93		7.872,07	58.000,00	50.127,93	
07030312	CEMITERIOS	20.000,00					20.000,00	20.000,00		
07030313	OUTROS	115.570,80	115.570,80		115.570,80	16.238,46		99.332,34	99.332,34	14.05
070305	BENS DE PATRIMÓNIO HISTÓRICO, ARTÍSTICO E CULTURAL	151.580,00					151.580,00	151.580,00		
070306	OUTROS BENS DE DOMÍNIO PÚBLICO	500,00					500,00	500,00		
08	TRANSFERÊNCIAS DE CAPITAL	422.286,29	384.388,10	22.500,00	406.888,10	379.046,60	37.898,19	43.239,69	5.341,50	89.76
0803	ADMINISTRAÇÃO CENTRAL	74.891,82	74.888,10		74.888,10	69.546,60	3,72	5.345,22	5.341,50	92.86
080301	ESTADO	74.888,10	74.888,10		74.888,10	69.546,60		5.341,50	5.341,50	92.87
080306	SERVIÇOS E FUNDOS AUTÓNOMOS	3,72					3,72	3,72		
0805	ADMINISTRAÇÃO LOCAL	143.194,47	110.000,00		110.000,00	110.000,00	33.194,47	33.194,47		76.82
080501	CONTINENTE	143.194,47	110.000,00		110.000,00	110.000,00	33.194,47	33.194,47		76.82
08050101	MUNICIPIOS									
08050102	FREGUESIAS	110.000,00	110.000,00		110.000,00	110.000,00				100.00
08050104	ASSOCIAÇÕES DE MUNICIPIOS	33.194,47					33.194,47	33.194,47		
0807	INSTITUIÇÕES SEM FINS LUCRATIVOS	204.200,00	199.500,00	22.500,00	222.000,00	199.500,00	4.700,00	4.700,00		97.70
080701	INSTITUIÇÕES SEM FINS LUCRATIVOS-	204.200,00	199.500,00	22.500,00	222.000,00	199.500,00	4.700,00	4.700,00		97.70
09	ACTIVOS FINANCEIROS	77.657,00	77.657,00	310.627,18	388.284,18	77.657,00				100.00
0908	UNIDADES DE PARTICIPAÇÃO	77.657,00	77.657,00	310.627,18	388.284,18	77.657,00				100.00
090802	SOCIEDADES E QUASE-SOCIEDADES NÃO FINANCEIRAS- PÚBLICAS	77.657,00	77.657,00	310.627,18	388.284,18	77.657,00				100.00
10	PASSIVOS FINANCEIROS	866.875,16	856.940,11	5.394.301,70	6.251.241,81	856.940,11	9.935,05	9.935,05		98.85
1006	EMPRÉSTIMOS A MÉDIO E LONGO PRAZOS	855.171,44	845.651,23	5.336.916,54	6.182.567,77	845.651,23	9.520,21	9.520,21		98.89
100603	SOCIEDADES FINANCEIRAS- BANCOS E OUTRAS INSTITUIÇÕES FINANCEIRAS	399.033,64	389.513,43	3.493.207,51	3.882.720,94	389.513,43	9.520,21	9.520,21		97.61
100605	ADMINISTRAÇÃO PÚBLICA CENTRAL- ESTADO	456.137,80	456.137,80	1.843.709,03	2.299.846,83	456.137,80				100.00
1007	OUTROS PASSIVOS FINANCEIROS	11.703,72	11.288,88	57.385,16	68.674,04	11.288,88	414,84	414,84		96.46
100705	ADMINISTRAÇÃO PÚBLICA CENTRAL- ESTADO	11.703,72	11.288,88	57.385,16	68.674,04	11.288,88	414,84	414,84		96.46
TOTAL		17.370.626,62	12.357.945,93	10.493.963,98	22.851.909,91	11.333.605,42	5.012.680,69	6.037.021,20	1.024.340,51	65.25

(a) (11 = 7 / 3 + 100)

O Presidente Câmara Municipal

Em 27 de Março de 2018

O Presidente Assemb. Municipal

Em 20 de Abril de 2018

ENTIDADE MUNICÍPIO DE MIRANDA DO DOURO	RESUMO DA EXECUÇÃO DO PLANO DE ATIVIDADES MUNICIPAL Período: 2017/01/01 a 2017/12/31	ANO CONTABILÍSTICO 2017
---	---	-------------------------

Página : 1

OBJECTIVO PROGRAMA	DESCRIÇÃO	MONTANTE PREVISTO			MONTANTE EXECUTADO			EXEC. FINAN CEIRA	EXEC. FINAN CEIRA
		ANO	ANOS SEGUINTE	TOTAL	ANOS ANTERIORES	ANO	TOTAL	ANUAL % (a)	GLOBAL % (b)
1.	Funções gerais	154.641,76	160.000,00	314.641,76	886.365,91	138.787,02	1.025.152,93	89,75	85,36
1.2.	Segurança e ordem públicas	154.641,76	160.000,00	314.641,76	886.365,91	138.787,02	1.025.152,93	89,75	85,36
1.2.1.	Protecção civil e luta contra incêndios	154.641,76	160.000,00	314.641,76	886.365,91	138.787,02	1.025.152,93	89,75	85,36
2.	Funções sociais	1.398.592,52	1.835.528,60	3.234.121,12	5.468.270,32	1.015.501,99	6.483.772,31	72,61	74,51
2.1.	Educação	318.778,93	293.000,00	611.778,93	994.333,93	265.949,44	1.260.283,37	83,43	78,47
2.1.2.	Serviços auxiliares de ensino	318.778,93	293.000,00	611.778,93	994.333,93	265.949,44	1.260.283,37	83,43	78,47
2.2.	Saúde	500,00	5.000,00	5.500,00					
2.2.1.	Serviços individuais de saúde	500,00	5.000,00	5.500,00					
2.3.	Segurança e acção sociais	10.148,05	28.196,10	38.344,15	19.196,10	9.598,05	28.794,15	94,58	50,04
2.3.2.	Acção social	10.148,05	28.196,10	38.344,15	19.196,10	9.598,05	28.794,15	94,58	50,04
2.4.	Habituação e serviços colectivos	605.570,63	985.000,00	1.590.570,63	3.459.433,22	550.993,21	4.010.426,43	90,99	79,41
2.4.4.	Abastecimento de água	95.998,03	25.000,00	120.998,03	71.558,18	55.500,08	127.058,26	57,81	65,99
2.4.5.	Resíduos sólidos	509.572,60	960.000,00	1.469.572,60	3.387.875,04	495.493,13	3.883.368,17	97,24	79,95
2.5.	Serviços culturais, recreativos e religiosos	463.594,91	524.332,50	987.927,41	995.307,07	188.961,29	1.184.268,36	40,76	59,71
2.5.1.	Cultura	411.094,91	466.332,50	877.427,41	748.197,66	144.211,29	892.408,95	35,08	54,90
2.5.2.	Desporto, recreio e lazer	52.500,00	58.000,00	110.500,00	247.109,41	44.750,00	291.859,41	85,24	81,61
3.	Funções Económicas	652.137,56	1.040.500,00	1.692.637,56	2.335.554,12	484.020,65	2.819.574,77	74,22	70,00
3.2.	Indústria e energia	468.090,81	940.000,00	1.408.090,81	2.045.702,38	406.690,65	2.452.393,03	86,88	71,01
3.2.0.	Indústria e energia	468.090,81	940.000,00	1.408.090,81	2.045.702,38	406.690,65	2.452.393,03	86,88	71,01
3.4.	Comércio e Indústria	184.046,75	100.500,00	284.546,75	289.851,74	77.330,00	367.181,74	42,02	63,92
3.4.1.	Mercados e Feiras	80.330,00	58.500,00	138.830,00	284.411,74	77.330,00	361.741,74	96,27	85,47
3.4.2.	Turismo	103.716,75	42.000,00	145.716,75	5.440,00		5.440,00		3,60
4.	Outras funções	1.658.385,96	6.255.512,95	7.913.898,91	7.839.151,13	1.585.311,02	9.424.462,15	95,59	59,83
4.1.	Operações da dívida autárquica	982.220,38	5.948.012,95	6.930.233,33	6.404.686,84	960.746,91	7.365.433,75	97,81	55,23
4.1.0.	Operações da dívida autárquica	982.220,38	5.948.012,95	6.930.233,33	6.404.686,84	960.746,91	7.365.433,75	97,81	55,23
4.2.	Transferências entre administrações	676.165,58	307.500,00	983.665,58	1.434.464,29	624.564,11	2.059.028,40	92,37	85,15
4.2.0.	Transferências entre Administrações	676.165,58	307.500,00	983.665,58	1.434.464,29	624.564,11	2.059.028,40	92,37	85,15
TOTAL GERAL		3.863.757,80	9.291.541,55	13.155.299,35	16.529.341,48	3.223.620,68	19.752.962,16	83,43	66,54

Anotações

a) Execução Financeira Anual = (Executado no Ano * 100) / Previsto no Ano

b) Execução Financeira Global = (Total Executado * 100) / (Realizado em Anos Anteriores + Total Previsto)

OBJETIVO	CÓDIGO DA CLASSIFIC. ECONÓMICA	CÓDIGO/ANO/TIPO/NUMERO DO PROJ. ACCÃO	DESCRIÇÃO	FORMA DE REALIZAÇÃO	FONTE DE FINANCIAMENTO			DATAS		MONTANTE PREVISTO			MONTANTE EXECUTADO			EXEC. FINAN. ANUAL GLOBAL % (a)	EXEC. FINAN. CEIRA ANUAL GLOBAL % (b)
					AC	AA	FC	INICIO	FIM	ANO	ANOS SEGUINTE	TOTAL	ANOS ANTERIORES	ANO	TOTAL		
1.			Funções gerais														
1.2.			Segurança e orden públicas														
1.2.1.			Protecção civil e luta contra incêndios														
	121	2009	ASSOCIAÇÃO HUMANITÁRIA DOS BOMBEIROS DO CONCELHO	OUTRA													
	12102	2009 A 17	Protecção Civil_Associação de Bombeiros	OUTRA	100.0			2011/01/01	2018/12/31	154.641,76	160.000,00	160.000,00	886.365,91	138.787,02	1.025.152,93	89,75	85,36
	121	2010 A 9	Equipas de Intervenção Permanente (Miranda e Sendim)	OUTRA	100.0			2011/01/01	2018/12/31	154.641,76	160.000,00	160.000,00	886.365,91	138.787,02	1.025.152,93	89,75	85,36
2.			Funções sociais														
2.1.			Educação														
2.1.1.			Serviços auxiliares de ensino														
2.1.1.2.			COMPARTICIPAÇÕES FINANCIARIAS AOS AGRUPAMENTOS DE ESCOLAS														
	216	2006	Agrupamento de escolas de Miranda	OUTRA	100.0												
	21501	2006 A 201	AGRUPAMENTO DE ESCOLAS DE MIRANDA	OUTRA	100.0			2011/01/02	2018/12/31	318.778,93	293.000,00	293.000,00	611.778,93	265.949,44	1.260.283,37	83,43	78,47
	215	2008	ENCARGOS ESCOLARES														
	21502	2008	REFEIÇÕES														
	2150201	2008 A 26	Generos para Confeccionar_Agrupamento DE MIRANDA	OUTRA	100.0			2011/01/02	2018/12/31	85.214,80	88.000,00	88.000,00	173.214,80	418.649,25	63.290,02	74,27	81,42
	2150203	2008 A 28	Aquisição de Refeições	OUTRA	100.0			2011/01/02	2018/12/31	63.862,00	65.000,00	65.000,00	128.862,00	156.862,00	376.523,60	57,81	61,43
	21503	2008 A 29	MANDAIS ESCOLARES E OUTROS MATERIAIS DIDACTICOS	OUTRA	100.0			2011/01/02	2018/12/31	13.000,00	15.000,00	15.000,00	28.000,00	46.641,69	357.455,39	73,04	81,30
	212	2014 A 1	TRANSPORTES ESCOLARES	OUTRA	100.0			2014/01/02	2018/12/31	8.352,80	8.000,00	8.000,00	16.352,80	47.315,41	65,60	81,31	
2.2.			Saúde														
2.2.1.			Serviços individuais de saúde														
2.2.1.1.			AQUISIÇÃO DE BENS														
	221	2014 A 2	Segurança e acção sociais	OUTRA	100.0			2014/01/02	2018/12/31	500,00	5.000,00	5.000,00	5.500,00	19.196,10	19.196,10	100,00	60,00
2.3.			Accção social														
2.3.2.			ARRANJOS EM HABITAÇÕES														
	232	2014 A 8	PROTÓCOLO - UNIDADE DOMICILIÁRIA DE CUIDADOS PALIATIVOS	OUTRA	100.0			2014/01/02	2018/12/31	10.148,05	28.196,10	28.196,10	38.344,15	19.196,10	19.196,10	9,598,05	50,04
	232	2015 A 1	APOIO ÀS FAMILIAS COM NECESSIDADES ECONÓMICAS	OUTRA	100.0			2014/09/01	2019/12/31	9.598,05	19.196,10	19.196,10	28.794,15	10.298,41	81.856,59	55,91	71,19
	233	2015 A 2	Habitacão e serviços colectivos	OUTRA	100.0			2015/01/01	2018/12/31	50,00	4.000,00	4.000,00	4.050,00	71.558,18	81.856,59	55,91	71,19
2.4.			Abastecimento de água														
2.4.4.			ENCARGOS DE EXPLORAÇÃO DA REDE DE ÁGUAS														
	250	2006	Análises de Controlo da Água	OUTRA	100.0			2011/01/02	2018/12/31	605.570,63	985.000,00	985.000,00	1.590.570,63	550.993,21	4.010.426,43	90,99	79,41
	25002	2006 A 222	ELABORAÇÃO DO CADASTRO DAS INFRA-ESTRUTURAS EXISTENTES NOS SISTEMAS AA E SAR (NORTE2020)	OUTRA	100.0			2011/01/02	2018/12/31	95.998,03	25.000,00	25.000,00	120.998,03	10.298,41	127.058,26	57,81	65,99
	246	2016	Aquisição de Serviços de Consultadoria (Estudos, projetos, pareceres e consultadoria)	OUTRA	15.0			2016/06/01	2017/12/31	18.420,20	25.000,00	25.000,00	43.420,20	45.201,67	45.201,67	100,00	60,00
2.4.5.			Resíduos sólidos														
	245	2006	EMPRESA DE RESÍDUOS DO NORDESTE, EIM														
	24501	2006 A 223	Aquisição de Serviços	OUTRA	100.0			2011/01/02	2019/12/31	509.572,60	960.000,00	960.000,00	1.469.572,60	495.493,13	3.883.368,17	97,24	79,95
2.5.			Serviços culturais, recreativos e religiosos														
2.5.1.			Cultura														
	254	2006	DIVULGAÇÃO DA CULTURA MIRANDESA														
	25401	2006 A 232	Aquisição de livros, DVD, Cd e outros Meios	OUTRA	100.0			2011/01/02	2018/12/31	463.594,91	524.332,50	524.332,50	987.927,41	188.961,29	1.384.268,36	40,76	59,71
	25402	2006 A 233	Edição de livros, roteiros, DVD, Cd e outros Meios	OUTRA	100.0			2011/01/02	2018/12/31	411.094,91	466.332,50	466.332,50	877.427,41	144.211,29	892.408,95	35,08	54,90
	255	2009	FESTIVAL DE SABORES														
	25501	2009 A 42	Aluguer de Bens	OUTRA	100.0			2011/01/02	2018/12/31	2.435,03	65.000,00	65.000,00	67.435,03	60.263,33	1.934,50	63,60	69,97
	25503	2009 A 44	Aquisição de Serviços	OUTRA	100.0			2011/01/02	2018/12/31	500,00	50.000,00	50.000,00	50.500,00	28.592,14	28.592,14	99,97	69,14
	256	2009	REALIZAÇÃO DE OUTROS EVENTOS CULTURAIS														
	25602	2009 A 48	Aquisição de Serviços	OUTRA	100.0			2011/01/01	2018/12/31	76.500,00	80.000,00	80.000,00	156.500,00	272.741,52	75.994,79	99,34	81,24
	25605	2009 A 51	Brindes, Ofertas e Prémios	OUTRA	100.0			2011/01/01	2018/12/31	50.000,00	50.000,00	50.000,00	100.000,00	49.498,03	158.710,44	99,00	75,86
	260	2009	COMPARTICIPAÇÃO NAS FESTIVIDADES DO CONCELHO														
	26003	2009 A 53	Outras Festividades no Concelho	OUTRA	100.0			2011/01/01	2018/12/31	72.000,00	59.000,00	59.000,00	131.000,00	63.757,00	417.406,00	88,55	86,13
	26004	2009 A 54	Associações Culturais e Associações de Festas	OUTRA	100.0			2011/01/01	2018/12/31	14.200,00	16.200,00	16.200,00	30.400,00	51.869,00	63.269,00	80,28	76,91
	251	2016	CASTELHOS A NORTE (NORTE 2020)														
	25102	2016 A 3	Escavações Arqueológicas	OUTRA	15.0			2016/06/01	2018/12/31	254.610,00	50.000,00	50.000,00	304.610,00	301.780,00	354.137,00	90,58	88,01
	251	2017	LENGUA - VALORIZAÇÃO DA LÍNGUA MIRANDESA (NORTE2020)														
	25101	2017 A 1	LENGUA - Estudos Pareceres, Projetos e Consultadoria (Norte 2020)	OUTRA	15.0			2017/01/02	2018/12/31	949,88	206.332,50	206.332,50	207.282,38	185.528,63	185.528,63		
	25101	2017 A 1	Estudos Pareceres, Projetos e Consultadoria (Norte 2020)	OUTRA	15.0			2017/01/02	2018/12/31	721,13	184.807,50	184.807,50	185.528,63	185.528,63	185.528,63		
			A TRANSPORTAR ...														
										1.498.505,53	1.916.003,60	1.916.003,60	3.414.509,13	6.107.526,82	1.109.539,01	7.217.065,83	

OBJECTIVO	CÓDIGO DA CLASSIFIC. ECONÓMICA	CÓDIGO/ANO/TIPO/NUMERO DO PROJ. ACCÇÃO	DESCRIÇÃO	FORMA DE REALIZAÇÃO	FONTE DE FINANCIAMENTO			DATAS		MONTANTE PREVISTO			MONTANTE EXECUCIONADO			EXEC. FINAN. EXTRA ANUAL % (a)	EXEC. FINAN. EXTRA ANUAL % (b)			
					AC	AA	FC	INICIO	FIM	ANO	ANOS SEQUITES	TOTAL	ANOS ANTERIORES	ANO	TOTAL					
																		A	TRANSFERTAS ...	
	02/100705	410	2017 A 7	Eficiência Energética na IP da Terra Fria - Contrato de Partilha de Poupança líquidas (POVT)				2017/01/02	2024/12/03	3.175.888,50	82.901,35	11.703,72	8.901.140,20	12.077.028,70	15.094.877,19	2.587.767,69	17.682.644,88	11.288,88	96,46	11,93
4.2.				Transferências entre administrações	OUTRA					676.165,58	307.500,00	983.665,58	307.500,00	983.665,58	1.434.464,29	624.564,11	2.059.028,40	92,37	85,15	
4.2.0.	02/08050102	126	2006 A 306	PROTÓCOLOS DE COLABORAÇÃO - JUNTAS FREGUESIA	OUTRA	100,0		2011/01/02	2018/12/31	110.000,00	40.000,00	150.000,00	40.000,00	150.000,00	322.707,06	110.000,00	432.707,06	100,00	91,54	
	02/080701	127	2006 A 307	PROTÓCOLOS DE COLABORAÇÃO - ASSOCIAÇÕES CULTURAIS	OUTRA	100,0		2011/01/02	2018/12/31	6.000,00	17.500,00	23.500,00	17.500,00	23.500,00	15.000,00	6.000,00	21.000,00	100,00	54,55	
	02/080701	128	2006 A 308	PROTÓCOLOS DE COLABORAÇÃO - INSTITUIÇÕES DE SOLIDARIEDADE	OUTRA	100,0		2011/01/02	2018/12/31	46.000,00	40.000,00	86.000,00	40.000,00	86.000,00	147.000,00	46.000,00	193.000,00	100,00	82,83	
	02/05010101	422	2006	EMPRESA MUNICIPAL MIRANDA CULTURAL, EM	OUTRA	100,0		2011/01/02	2017/12/31	20.147,16	20.147,16	40.294,32	20.147,16	40.294,32	202.187,95	20.147,16	222.335,11	100,00	100,00	
	02/05010101	420	2009	Subsidio	OUTRA	100,0		2011/01/02	2017/12/31	20.147,16	169.926,60	190.073,76	20.147,16	190.073,76	597.825,20	125.370,35	723.195,55	73,78	75,91	
	02/04050104	42001	2009 A 79	TRANSFERÊNCIAS PARA MUNICÍPIOS, ASSOCIAÇÃO DE MUNICÍPIOS E OUTROS ENT. PÚBLICOS	OUTRA	100,0		2011/01/01	2018/12/31	104.000,00	120.000,00	224.000,00	120.000,00	224.000,00	481.253,97	102.068,74	583.322,71	98,14	82,71	
	02/04050101	42003	2009 A 81	Transferências Correntes (Associações de Municípios)	OUTRA	100,0		2011/01/01	2018/12/31	32.732,13	32.000,00	64.732,13	32.000,00	64.732,13	116.571,23	23.301,61	139.872,84	71,19	77,15	
	02/08050104	42004	2017 A 8	Transferências Correntes (Municípios)	OUTRA	100,0		2017/01/02	2017/12/31	33.194,47	33.000,00	66.194,47	33.000,00	66.194,47	100.000,00	100.000,00	200.000,00	100,00	100,00	
	02/04050102	420	2015 A 3	Transferências de Capital (Associações de Municípios)	OUTRA	100,0		2015/01/01	2018/12/31	100.000,00	25.000,00	125.000,00	25.000,00	125.000,00	35.516,77	69.546,60	92,87	92,87		
	02/08050101	422	2015 A 5	Protocolos Delegação Competências - Juntas	OUTRA	100,0		2015/02/01	2016/12/31	74.888,10	3,72	74.891,82	3,72	74.891,82	14.227,31	14.227,31	28.719,11	99,97	99,97	
	02/080301	423	2015 A 6	Transferência de Capital (Associações de Municípios)	OUTRA	100,0		2015/02/01	2017/12/31	74.888,10	3,72	74.891,82	3,72	74.891,82	14.227,31	14.227,31	28.719,11	99,97	99,97	
	02/080306	425	2015 A 7	Transferência Capital (Rota das Catedrais)	OUTRA	100,0		2015/04/13	2016/03/31	3,72	3,72	7,44	3,72	7,44	14,227,31	14,227,31	28,454,62	99,97	99,97	
	02/080701	420	2017 A 11	Eficiência energética na IP da Terra Fria - Contrato de Partilha de Poupança	OUTRA	100,0		2017/07/01	2017/12/31	129.200,00	129.200,00	258.400,00	129.200,00	258.400,00	127.500,00	127.500,00	255.000,00	98,68	98,68	
	02/080701	421	2017 A 12	PROTÓCOLOS DE COLABORAÇÃO - ASSOCIAÇÕES E GRUPOS DESPORTIVOS	OUTRA	100,0		2017/07/01	2017/12/31	20.000,00	20.000,00	40.000,00	20.000,00	40.000,00	20.000,00	20.000,00	40.000,00	100,00	100,00	
				PROTÓCOLOS DE COLABORAÇÃO - COOPERATIVAS						3.863.757,80	9.291.541,55	13.155.299,35	9.291.541,55	13.155.299,35	16.529.341,48	3.223.620,68	19.752.962,16	83,43	66,54	
				TOTAL GERAL						3.863.757,80	9.291.541,55	13.155.299,35	9.291.541,55	13.155.299,35	16.529.341,48	3.223.620,68	19.752.962,16	83,43	66,54	

Anotações

a) Execução Financeira Anual = (Executado no Ano * 100) / Previsto no Ano

b) Execução Financeira Global = (Total Executado * 100) / (Realizado em Anos Anteriores + Total Previsto)

Presidente da Câmara
Em 27 de Maio de 2018

Presidente da Assembleia
Em 20 de Abril de 2018

ENTIDADE MUNICÍPIO DE MIRANDA DO DOURO	RESUMO DA EXECUÇÃO DO PLANO PLURIANUAL DE INVESTIMENTOS Período: 2017/01/01 a 2017/12/31	ANO CONTABILÍSTICO 2017
---	---	-------------------------

Página : 1

OBJECTIVO PROGRAMA	DESCRIÇÃO	MONTANTE PREVISTO			MONTANTE EXECUTADO			EXEC. FINAN CEIRA ANUAL % (a)	EXEC. FINAN CEIRA GLOBAL % (b)
		ANO	ANOS SEGUINTE	TOTAL	ANOS ANTERIORES	ANO	TOTAL		
1.	Funções gerais	322.661,64	141.000,00	463.661,64	484.394,01	240.278,80	724.672,81	74,47	76,44
1.1.	Serviços gerais de administração pública	322.661,64	141.000,00	463.661,64	484.394,01	240.278,80	724.672,81	74,47	76,44
1.1.1.	Administracao geral	322.661,64	141.000,00	463.661,64	484.394,01	240.278,80	724.672,81	74,47	76,44
2.	Funções sociais	5.193.678,40	5.436.804,53	10.630.482,93	585.551,32	1.978.342,41	2.563.893,73	38,09	22,86
2.1.	Educação	420.000,00	700.000,00	1.120.000,00	16.072,76	338,25	16.411,01	0,08	1,44
2.1.1.	Ensino nao Superior	420.000,00	700.000,00	1.120.000,00	16.072,76	338,25	16.411,01	0,08	1,44
2.4.	Habitação e serviços colectivos	3.563.884,91	4.040.354,53	7.604.239,44	568.458,21	1.530.384,61	2.098.842,82	42,94	25,68
2.4.1.	Habitação	5.000,00	5.000,00	5.000,00	9.093,40	9.093,40	9.093,40		64,52
2.4.2.	Ordenamento do território	1.790.580,80	1.325.590,00	3.116.170,80	416.689,66	1.493.243,68	1.909.933,34	83,39	54,06
2.4.3.	Saneamento	548.539,00	589.877,93	1.138.416,93	3.524,75	7.982,70	11.507,45	1,46	1,01
2.4.4.	Abastecimento de água	1.218.765,11	2.124.886,60	3.343.651,71	11.400,58	29.158,23	40.558,81	2,39	1,21
2.4.6.	Protecção do meio ambiente e conservação da natureza	1.000,00	1.000,00	1.000,00	127.749,82	127.749,82	127.749,82		99,22
2.5.	Serviços culturais, recreativos e religiosos	1.209.793,49	696.450,00	1.906.243,49	1.020,35	447.619,55	448.639,90	37,00	23,52
2.5.1.	Cultura	440.226,49	118.450,00	558.676,49		270.113,28	270.113,28	61,36	48,35
2.5.2.	Desporto, recreio e lazer	749.567,00	458.000,00	1.207.567,00	1.020,35	177.506,27	178.526,62	23,68	14,77
2.5.3.	Outras actividades cívicas e religiosas	20.000,00	120.000,00	140.000,00					
3.	Funções Económicas	1.530.979,12	4.888.880,75	6.419.859,87	246.367,76	153.023,34	399.391,10	10,00	5,99
3.1.	Agricultura, pecuária, silvicultura, caça e pesca	240.000,00	1.845.000,00	2.085.000,00	35.000,00	44.230,00	79.230,00	18,43	3,74
3.1.0.	Agricultura, pecuária, silvicultura, caça e pesca	240.000,00	1.845.000,00	2.085.000,00	35.000,00	44.230,00	79.230,00	18,43	3,74
3.2.	Indústria e energia	125.000,00	1.725.000,00	1.850.000,00	94.730,10	50.870,61	145.600,71	40,70	7,49
3.2.0.	Indústria e energia	125.000,00	1.725.000,00	1.850.000,00	94.730,10	50.870,61	145.600,71	40,70	7,49
3.3.	Transportes e comunicações	490.480,36	505.000,00	995.480,36	116.637,66	41.684,27	158.321,93	8,50	14,24
3.3.1.	Transportes rodoviarios	490.480,36	505.000,00	995.480,36	116.637,66	41.684,27	158.321,93	8,50	14,24
3.4.	Comércio e Indústria	675.498,76	813.880,75	1.489.379,51		16.238,46	16.238,46	2,40	1,09
3.4.1.	Mercados e Feiras	5.000,00	200.000,00	205.000,00					
3.4.2.	Turismo	670.498,76	613.880,75	1.284.379,51		16.238,46	16.238,46	2,42	1,26
4.	Outras funções	77.657,00	310.627,18	388.284,18	155.314,00	77.657,00	232.971,00	100,00	42,86
4.2.	Transferências entre administrações	77.657,00	310.627,18	388.284,18	155.314,00	77.657,00	232.971,00	100,00	42,86
4.2.0.	Transferências entre Administrações	77.657,00	310.627,18	388.284,18	155.314,00	77.657,00	232.971,00	100,00	42,86
TOTAL GERAL		7.124.976,16	10.777.312,46	17.902.288,62	1.471.627,09	2.449.301,55	3.920.928,64	34,38	20,24

Anotações

a) Execução Financeira Anual = (Executado no Ano * 100) / Previsto no Ano

b) Execução Financeira Global = (Total Executado * 100) / (Realizado em Anos Anteriores + Total Previsto)

OBJECTIVO	CÓDIGO DA CLASSIFIC. ECONÓMICA	CÓDIGO/ANO/TIPO/NUMERO DO PROJ. ACCÃO	DESCRIÇÃO	FORMA DE REALIZAÇÃO	FONTE DE FINANCIAMENTO			DATAS		MONTANTE PREVISTO			MONTANTE EXECUTADO			EXEC. FINAN. CEIRA ANUAL § (a)	EXEC. FINAN. CEIRA GLOBAL § (b)							
					AC	AA	FC	INICIO	FIM	ANO	ANOS SEQUITES	TOTAL	ANOS ANTERIORES	ANO	TOTAL									
																		ANOS SEQUITES	TOTAL	ANOS ANTERIORES	ANO	TOTAL		
1. I.1. I.1.1.	02/070109	2009	Funções gerais de administração pública	OUTRA	100.0	100.0	2009/01/01	2018/12/31	141.000,00	463.661,64	484.394,01	240.278,80	724.672,81	74,47	76,44									
																Administração geral	322.661,64	484.394,01	240.278,80	74,47	76,44			
																AQUISIÇÃO E REPARAÇÃO DE EQUIPAMENTOS PARA OS SERVIÇOS	322.661,64	484.394,01	240.278,80	74,47	76,44			
																Equipamento Administrativo	252.409,33	293.409,33	197.220,43	681.614,44	78,14	87,63		
																Equipamento Informático (HARDWARE)	15.000,00	101.550,33	6.164,92	101.550,33	83,55	83,55		
																Software	15.666,34	6.000,00	6.164,92	51.125,80	39,30	78,68		
																Equipamento Básico	136.016,79	15.000,00	15.000,00	151.016,79	82,69	82,69		
																Ferramentas e utensílios	35.000,00	5.000,00	5.000,00	36.000,00	62,69	62,69		
																Aquisição de Viaturas Leveiras	50.706,20	10.000,00	10.000,00	212.998,38	154.839,33	87,20	86,59	
																Aquisição de Viaturas Pesadas	69.252,31	50.000,00	50.000,00	60.706,20	31.382,07	244.380,45	96,59	96,59
																Funções sociais	1.000,00	50.000,00	50.000,00	119.252,31	41.072,85	123.554,61	81,00	86,29
																Educação	5.193.678,40	5.436.804,53	10.630.482,93	585.551,32	1.978.342,41	2.563.893,73	38,09	22,86
2. I.1. 2.1.1.1.	02/070107	2009	Ensino não Superior	OUTRA	100.0	100.0	2009/01/01	2018/12/31	420.000,00	1.120.000,00	1.120.000,00	338,25	16.411,01	0,08	1,44									
																AQUISIÇÃO DE EQUIPAMENTOS PARA O ENSINO	420.000,00	1.120.000,00	338,25	16.411,01	0,08	1,44		
																Equipamento Informático (Ensino)	20.000,00	40.000,00	40.000,00	16.072,76	16.411,01	0,08	1,44	
																Software(Ensino)	5.000,00	10.000,00	10.000,00	11.167,81	11.167,81	52,76	52,76	
																Equipamento Administrativo (Ensino)	5.000,00	5.000,00	5.000,00	3.468,95	3.468,95	25,76	25,76	
																Equipamento Básico (Ensino)	5.000,00	5.000,00	5.000,00	1.436,00	1.436,00	6,77	15,51	
																Recapitalização e Modernização das Instalações da EB + Secundária	400.000,00	680.000,00	680.000,00	1.080.000,00	1.080.000,00	25,68	25,68	
																Habitatção e serviços colectivos	3.563.884,91	4.040.354,53	7.604.239,44	588.458,21	1.530.384,61	2.098.842,82	42,94	25,68
																Habitatção	5.000,00	5.000,00	5.000,00	9.093,40	9.093,40	64,52	64,52	
																AQUISIÇÃO DE TERRENOS NO CONCELHO	1.790.580,80	1.325.590,00	3.116.170,80	416.689,66	1.483.243,68	1.909.933,34	83,39	54,06
																Ordenamento do território	278.135,51	300.454,83	300.454,83	162.512,31	178.952,33	341.464,64	64,34	77,49
																2.4. 2.4.1. 2.4.2.	02/070301	2016	Arranjos Urbanísticos em diversos pontos no concelho	EMPREITADA	100.0	100.0	2016/01/02	2017/12/31
Arranjos Urbanísticos em Miranda, Aldeia Nova, Vale Agúia, Palancar, Pena Branca, Malhadas, Genísio e Espesiosa	500,00	1.235.000,00	1.270.500,00	9.093,40	64,52																			
Arranjos Urbanísticos em Ifanes, Paradeia, Constançim, Cicoouro, S. Martinho e Fovoa	500,00	200.000,00	210.000,00	9.093,40	64,52																			
Arranjos Urbanísticos em Sendim, Atenor, Teixeira, Prado-Gatão, Palaçoul, Picote e Barrocal	500,00	200.000,00	205.000,00	9.093,40	64,52																			
Arranjos Urbanísticos em Vila Chã, Fonte Aldeia, Freixiosa, Ladrão e Aguas Vivas	500,00	485.000,00	485.000,00	9.093,40	64,52																			
Beneficiação da Rua do Balmuco em Sendim	500,00	100.000,00	110.000,00	9.093,40	64,52																			
Plano de Ação de Regeneração Urbana (PARU)	500,00	250.000,00	260.000,00	9.093,40	64,52																			
Beneficiação do Envolvente ao Largo da Sé (PARU)	500,00	40.599,00	40.599,00	9.093,40	64,52																			
Reabilitação da Antiga Rua do Castelo (PARU)	500,00	161.568,80	161.568,80	9.093,40	64,52																			
Requalificação da Rua D. Dinis (PARU)	500,00	53.633,00	53.633,00	9.093,40	64,52																			
Requalificação Paisagística Envolvente Muralha Norte (PARU)	500,00	500,00	500,00	9.093,40	64,52																			
Requalificação do Auditório Municipal (PARU)	500,00	12.340,00	12.340,00	9.093,40	64,52																			
Requalificação Rede Wi-Fi em Miranda do Douro	500,00	40.793,00	40.793,00	9.093,40	64,52																			
2.4.3. 2.4.4. 2.4.4.1.	02/070101	2017	Plano de Ação de Mobilidade Urbana Sustentável (PAMUS)	OUTRA	100.0	100.0	2017/05/01	2018/12/31	589.877,93	1.138.416,93	3.524,75	7.982,70	11.507,45	1,46	1,01									
																Aquisição de Terrenos	589.877,93	1.138.416,93	7.982,70	11.507,45	20,09	13,82		
																Plano de Ação de Mobilidade Urbana Sustentável (PAMUS)	500,00	500,00	500,00	3.524,75	3.524,75	2,39	1,21	
																AQUISIÇÃO DE ABRIGOS PARA PARAGENS DE AUTOCARROS (PAMUS)	500,00	40.000,00	40.000,00	79.739,00	79.739,00	18,57	18,57	
																CONSTRUÇÃO DE PASSADEIRAS (PAMUS)	500,00	549.877,93	549.877,93	1.058.677,93	1.058.677,93	2,39	1,21	
																CONSTRUÇÃO DE PASSEIOS EM MIRANDA DO DOURO (PAMUS)	500,00	2.124.866,60	2.124.866,60	3.343.651,71	3.343.651,71	7,11	58,97	
																Saneamento	500,00	10.000,00	10.000,00	20.000,00	20.000,00	11,40	58,97	
																AQUISIÇÃO DE EQUIPAMENTOS ELECTROMECANICOS E DE COMANDO	500,00	80.000,00	80.000,00	82.694,86	82.694,86	1,17	58,97	
																Abastecimento de água	500,00	150.000,00	150.000,00	155.000,00	155.000,00	1,17	58,97	
																ETAR de Sendim	500,00	2.694,86	2.694,86	2.694,86	2.694,86	1,17	58,97	
																AQUISIÇÃO DE EQUIPAMENTOS ELECTROMECANICOS E DE COMANDO	500,00	5.000,00	5.000,00	5.000,00	5.000,00	1,17	58,97	
																DEPOSITO DE AGUA EM ATENOR	500,00	3.104.476,30	3.104.476,30	6.100.944,23	6.100.944,23	1,17	58,97	
DEPOSITO DE AGUA EM FONTE LAURO	500,00	2.996.467,93	2.996.467,93	6.100.944,23	6.100.944,23	1,17	58,97																	
2.4.4.1.	02/070301	2017	A TRANSFERIR ...	EMPREITADA	100.0	100.0	2017/02/01	2018/12/31	3.104.476,30	6.100.944,23	2.996.467,93	1.748.960,06	2.690.135,22											

ENTIDADE MUNICIPIO DE MIRANDA DO DOURO	RESUMO DA EXECUÇÃO DAS GRANDES OPÇÕES DO PLANO Período: 2017/01/01 a 2017/12/31	ANO CONTABILÍSTICO 2017
--	---	-------------------------

Página : 1

OBJECTIVO PROGRAMA	DESCRIÇÃO	MONTANTE PREVISTO			MONTANTE EXECUTADO			EXEC. FINAN CEIRA	EXEC. FINAN CEIRA
		ANO	ANOS SEGUINTE	TOTAL	ANOS ANTERIORES	ANO	TOTAL	ANUAL % (a)	GLOBAL % (b)
1.	Funções gerais	477.303,40	301.000,00	778.303,40	1.370.759,92	379.065,82	1.749.825,74	79,42	81,42
1.1.	Serviços gerais de administração pública	322.661,64	141.000,00	463.661,64	484.394,01	240.278,80	724.672,81	74,47	76,44
1.1.1.	Administracao geral	322.661,64	141.000,00	463.661,64	484.394,01	240.278,80	724.672,81	74,47	76,44
1.2.	Segurança e ordem públicas	154.641,76	160.000,00	314.641,76	886.365,91	138.787,02	1.025.152,93	89,75	85,36
1.2.1.	Protecção civil e luta contra incêndios	154.641,76	160.000,00	314.641,76	886.365,91	138.787,02	1.025.152,93	89,75	85,36
2.	Funções sociais	6.592.270,92	7.272.333,13	13.864.604,05	6.053.821,64	2.993.844,40	9.047.666,04	45,41	45,42
2.1.	Educação	738.778,93	993.000,00	1.731.778,93	1.010.406,69	266.287,69	1.276.694,38	36,04	46,56
2.1.1.	Ensino nao Superior	420.000,00	700.000,00	1.120.000,00	16.072,76	338,25	16.411,01	0,08	1,44
2.1.2.	Serviços auxiliares de ensino	318.778,93	293.000,00	611.778,93	994.333,93	265.949,44	1.260.283,37	83,43	78,47
2.2.	Saude	500,00	5.000,00	5.500,00					
2.2.1.	Servicos individuais de saúde	500,00	5.000,00	5.500,00					
2.3.	Segurança e acção sociais	10.148,05	28.196,10	38.344,15	19.196,10	9.598,05	28.794,15	94,58	50,04
2.3.2.	Acção social	10.148,05	28.196,10	38.344,15	19.196,10	9.598,05	28.794,15	94,58	50,04
2.4.	Habitação e serviços colectivos	4.169.455,54	5.025.354,53	9.194.810,07	4.027.891,43	2.081.377,82	6.109.269,25	49,92	46,20
2.4.1.	Habitação	5.000,00		5.000,00	9.093,40		9.093,40		64,52
2.4.2.	Ordenamento do território	1.790.580,80	1.325.590,00	3.116.170,80	416.689,66	1.493.243,68	1.909.933,34	83,39	54,06
2.4.3.	Saneamento	548.539,00	589.877,93	1.138.416,93	3.524,75	7.982,70	11.507,45	1,46	1,01
2.4.4.	Abastecimento de água	1.314.763,14	2.149.886,60	3.464.649,74	82.958,76	84.658,31	167.617,07	6,44	4,72
2.4.5.	Resíduos sólidos	509.572,60	960.000,00	1.469.572,60	3.387.875,04	495.493,13	3.883.368,17	97,24	79,95
2.4.6.	Protecção do meio ambiente e conservação da natureza	1.000,00		1.000,00	127.749,82		127.749,82		99,22
2.5.	Serviços culturais, recreativos e religiosos	1.673.388,40	1.220.782,50	2.894.170,90	996.327,42	636.580,84	1.632.908,26	38,04	41,97
2.5.1.	Cultura	851.321,40	584.782,50	1.436.103,90	748.197,66	414.324,57	1.162.522,23	48,67	53,22
2.5.2.	Desporto, recreio e lazer	802.067,00	516.000,00	1.318.067,00	248.129,76	222.256,27	470.386,03	27,71	30,03
2.5.3.	Outras actividades cívicas e religiosas	20.000,00	120.000,00	140.000,00					
3.	Funções Económicas	2.183.116,68	5.929.380,75	8.112.497,43	2.581.921,88	637.043,99	3.218.965,87	29,18	30,10
3.1.	Agricultura, pecuária, silvicultura, caça e pesca	240.000,00	1.845.000,00	2.085.000,00	35.000,00	44.230,00	79.230,00	18,43	3,74
3.1.0.	Agricultura, pecuária, silvicultura, caça e pesca	240.000,00	1.845.000,00	2.085.000,00	35.000,00	44.230,00	79.230,00	18,43	3,74
3.2.	Indústria e energia	593.090,81	2.665.000,00	3.258.090,81	2.140.432,48	457.561,26	2.597.993,74	77,15	48,12
3.2.0.	Indústria e energia	593.090,81	2.665.000,00	3.258.090,81	2.140.432,48	457.561,26	2.597.993,74	77,15	48,12
3.3.	Transportes e comunicações	490.480,36	505.000,00	995.480,36	116.637,66	41.684,27	158.321,93	8,50	14,24
3.3.1.	Transportes rodoviarios	490.480,36	505.000,00	995.480,36	116.637,66	41.684,27	158.321,93	8,50	14,24
3.4.	Comércio e Indústria	859.545,51	914.380,75	1.773.926,26	289.851,74	93.568,46	383.420,20	10,89	18,58
3.4.1.	Mercados e Feiras	85.330,00	258.500,00	343.830,00	284.411,74	77.330,00	361.741,74	90,62	57,58
3.4.2.	Turismo	774.215,51	655.880,75	1.430.096,26	5.440,00	16.238,46	21.678,46	2,10	1,51
4.	Outras funções	1.736.042,96	6.566.140,13	8.302.183,09	7.994.465,13	1.662.968,02	9.657.433,15	95,79	59,26
4.1.	Operações da dívida autárquica	982.220,38	5.948.012,95	6.930.233,33	6.404.686,84	960.746,91	7.365.433,75	97,81	55,23
4.1.0.	Operações da dívida autárquica	982.220,38	5.948.012,95	6.930.233,33	6.404.686,84	960.746,91	7.365.433,75	97,81	55,23
4.2.	Trasferências entre administrações	753.822,58	618.127,18	1.371.949,76	1.589.778,29	702.221,11	2.291.999,40	93,15	77,39
4.2.0.	Transferências entre Administrações	753.822,58	618.127,18	1.371.949,76	1.589.778,29	702.221,11	2.291.999,40	93,15	77,39
TOTAL GERAL		10.988.733,96	20.068.854,01	31.057.587,97	18.000.968,57	5.672.922,23	23.673.890,80	51,62	48,26

Anotações

a) Execução Financeira Anual = (Executado no Ano * 100) / Previsto no Ano

b) Execução Financeira Global = (Total Executado * 100) / (Realizado em Anos Anteriores + Total Previsto)


OBJECTIVO	CÓDIGO DA CLASSIFIC. ECONÓMICA	CÓDIGO/ANO/TIPO/NUMERO DO PROJ. ACÇÃO	DESCRIÇÃO	FORMA DE REALIZAÇÃO	PONTE DE FINANCIAMENTO			DATAS		MONTANTE PREVISTO			MONTANTE EXECUTADO		EXEC. FINAN. CEIRA ANUAL % (a)	EXEC. FINAN. CEIRA GLOBAL % (b)	
					AC	AA	FC	INICIO	FIM	ANO	ANOS SEQUITES	TOTAL	ANOS ANTERIORES	ANO			TOTAL
	02/07030301	245	Arranjos Urbanísticos em Vila Chã, Fonte Aldeia, Freixo, Dous Igrejas, Cércio, Vale de Mira, Silva, Granja, Fonte Ladrão e Águas Vivas	EMPREITADA	100.0			2016/01/02	2017/12/31	299.438,34	299.438,34	59.584,19	299.438,34	359.022,53	100.00	100.00	
	02/07030301	246	Beneficiação da Rua do Baimco em Sendim	EMPREITADA	100.0			2016/01/02	2017/12/31	500,00	500,00						
	02/07030301	242	PLANO DE ACÇÃO DE REGENERAÇÃO URBANA (PARU)	EMPREITADA	100.0			2017/01/02	2018/12/31	1.235.000,00	1.235.000,00						
	02/07030301	24201	Beneficiação da Envolvente ao Largo de Sé (PARU)	EMPREITADA	100.0			2017/01/02	2018/12/31	200.000,00	200.000,00						
	02/07030301	24202	Reabilitação da Antiga Rua do Castelo (PARU)	EMPREITADA	100.0			2017/01/02	2018/12/31	5.000,00	5.000,00						
	02/07030301	24203	Requalificação da Rua D. Dinis (PARU)	EMPREITADA	100.0			2017/01/02	2018/12/31	485.000,00	485.000,00						
	02/07030301	24204	Requalificação Paisagística Envolvente Muralha Norte (PARU)	EMPREITADA	100.0			2017/01/02	2018/12/31	10.000,00	10.000,00						
	02/07030301	24205	Requalificação do Auditório Municipal (PARU)	EMPREITADA	100.0			2017/01/02	2018/12/31	260.000,00	260.000,00						
	02/070107	243	Dipsonibilização Rede Wi-Fi em Miranda do Douro	OUTRA	100.0			2017/07/01	2018/06/30	92.250,00	132.840,00						
	02/070101	244	Aquisição de Terrenos	OUTRA	100.0			2017/05/01	2018/12/31	161.568,80	161.568,80						
	02/070101	245	PLANO DE ACÇÃO DE MOBILIDADE URBANA SUSTENTÁVEL (PAMUS)	OUTRA	100.0			2017/05/01	2017/12/31	53.633,00	53.633,00						
	02/070306	24501	AQUISIÇÃO DE ABRIGOS PARA PARAGENS DE AUTOCARROS (PAMUS)	OUTRA	100.0			2017/05/01	2017/12/31	500,00	500,00						
	02/07030301	24502	CONSTRUÇÃO DE PASSADEIRAS (PAMUS)	EMPREITADA	100.0			2017/05/01	2017/12/31	12.340,00	12.340,00						
	02/07030301	24503	CONSTRUÇÃO DE PASSEIOS EM MIRANDA DO DOURO (PAMUS)	EMPREITADA	100.0			2017/05/01	2017/12/31	40.793,00	40.793,00						
2.4.3.	02/07011002	244	Saneamento	OUTRA	100.0			2014/01/02	2018/12/31	589.877,93	1.138.416,93	3.554,75	7.982,70	11.507,45	1.46	1.01	
	02/07010403	243	AQUISIÇÃO DE EQUIPAMENTOS ELECTROMECANICOS E DE COMANDO Etar de Sendim	EMPREITADA	15.0			2015/01/02	2017/12/31	39.739,00	79.739,00	3.524,75	7.982,70	11.507,45	20.09	13.82	
2.4.4.	02/020220	250	Abastecimento de água	OUTRA	100.0			2011/01/02	2018/12/31	25.000,00	43.420,20	82.988,76	84.658,31	167.617,07	6.44	4.72	
	02/07011002	248	Análises de Controlo da Água	OUTRA	100.0			2014/01/02	2018/12/31	18.420,20	25.000,00	71.558,18	10.298,41	81.856,59	55.91	71.19	
	02/07030307	250	AQUISIÇÃO DE EQUIPAMENTOS ELECTROMECANICOS E DE COMANDO	EMPREITADA	100.0			2014/01/02	2018/12/31	10.000,00	20.000,00	11.400,58	7.116,63	18.517,21	71.17	58.97	
	02/07030307	250	DEPOSITO DE AGUA EM ATENOR	EMPREITADA	100.0			2014/01/02	2018/12/31	2.694,86	82.694,86						
	02/07030307	250	DEPOSITO DE AGUAS EM FONTE LADRÃO	EMPREITADA	100.0			2015/02/01	2018/12/31	5.000,00	155.000,00						
	02/020214	24601	ELABORAÇÃO DO CADASTRO DAS INFRA-ESTRUTURAS EXISTENTES NOS SISTEMAS AA E SAR (NORTE2020)	OUTRA	15.0			2016/06/01	2017/12/31	77.577,83	107.577,83						
	02/070108	24602	Aquisição de Serviços de Consultadoria (Estudos, projetos, pareceres e consultadoria)	OUTRA	15.0			2016/06/01	2017/12/31	30.000,00	30.000,00						
	02/0701002	244	Aquisição de Software	OUTRA	100.0			2017/01/02	2018/12/31	5.000,00	80.000,00						
	02/07030307	245	Aquisição de Equipamentos de Remoção de Arsénio (Ifanes, S. Martinho e Espiceira)	EMPREITADA	100.0			2017/01/02	2018/12/31	14.250,00	104.250,00						
	02/07030307	246	Adutora de Águas Vivas a S. Pedro da Silva	EMPREITADA	100.0			2017/01/02	2018/12/01	25.400,25	70.400,25						
	02/07030307	247	Rede de Água e Saneamentos de Vale de Água	EMPREITADA	100.0			2017/01/02	2018/12/31	349.800,00	779.800,00						
	02/07030307	248	Sistema de Abastecimento de Água de Miranda do Douro - Zona Norte (NORTE 2020)	EMPREITADA	15.0			2017/01/02	2019/12/31	776.620,00	2.016.506,60						
2.4.5.	02/020225	245	Resíduos sólidos	OUTRA	100.0			2003/01/01	2017/12/31	1.000,00	1.000,00						
	02/020225	24501	EMPRESA DE RESÍDUOS DO NOROESTE, EIM	OUTRA	100.0			2011/01/02	2019/12/31	1.469.572,60	1.469.572,60						
	02/070101	138	Aquisição de Serviços	OUTRA	100.0			2003/01/01	2017/12/31	1.000,00	1.000,00						
2.4.6.	02/070101	138	Protecção do meio ambiente e conservação da natureza	OUTRA	100.0			2003/01/01	2017/12/31	1.000,00	1.000,00						
2.5.	02/020220	254	Requalificação Rio Fresno - aquisição terrenos	OUTRA	100.0			2011/01/02	2018/12/31	1.220.782,50	1.220.782,50						
2.5.1.	02/020220	25401	Serviços culturais, recreativos e religiosos	OUTRA	100.0			2011/01/02	2018/12/31	851.321,40	584.782,50						
	02/020220	25402	Requalificação do meio ambiente e conservação da natureza	OUTRA	100.0			2011/01/02	2018/12/31	67.435,03	748.197,66						
	02/020208	25501	Serviços culturais, recreativos e religiosos	OUTRA	100.0			2009/01/01	2018/12/31	60.263,33	60.263,33						
	02/020225	25503	Serviços culturais, recreativos e religiosos	OUTRA	100.0			2011/01/02	2018/12/31	31.671,19	16.935,03						
	02/020225	25602	Serviços culturais, recreativos e religiosos	OUTRA	100.0			2011/01/02	2018/12/31	28.529,14	50.500,00						
	02/020215	25605	Serviços culturais, recreativos e religiosos	OUTRA	100.0			2011/01/02	2018/12/31	28.529,14	50.500,00						
	02/020225	25602	Serviços culturais, recreativos e religiosos	OUTRA	100.0			2011/01/01	2018/12/31	156.500,00	156.500,00						
	02/020215	25605	Serviços culturais, recreativos e religiosos	OUTRA	100.0			2011/01/01	2018/12/31	2.600,00	2.600,00						
	02/020215	25605	Serviços culturais, recreativos e religiosos	OUTRA	100.0			2011/01/01	2018/12/31	2.550,00	4.000,00						
	02/020215	25605	Serviços culturais, recreativos e religiosos	OUTRA	100.0			2011/01/01	2018/12/31	2.550,00	4.000,00						
	02/020215	25605	Serviços culturais, recreativos e prémios	OUTRA	100.0			2011/01/01	2018/12/31	2.550,00	4.000,00						
	02/020215	25605	Serviços culturais, recreativos e prémios	OUTRA	100.0			2011/01/01	2018/12/31	2.550,00	4.000,00						
	02/020215	25605	Serviços culturais, recreativos e prémios	OUTRA	100.0			2011/01/01	2018/12/31	2.550,00	4.000,00						
	02/020215	25605	Serviços culturais, recreativos e prémios	OUTRA	100.0			2011/01/01	2018/12/31	2.550,00	4.000,00						
	02/020215	25605	Serviços culturais, recreativos e prémios	OUTRA	100.0			2011/01/01	2018/12/31	2.550,00	4.000,00						
	02/020215	25605	Serviços culturais, recreativos e prémios	OUTRA	100.0			2011/01/01	2018/12/31	2.550,00	4.000,00						
	02/020215	25605	Serviços culturais, recreativos e prémios	OUTRA	100.0			2011/01/01	2018/12/31	2.550,00	4.000,00						
	02/020215	25605	Serviços culturais, recreativos e prémios	OUTRA	100.0			2011/01/01	2018/12/31	2.550,00	4.000,00						
	02/020215	25605	Serviços culturais, recreativos e prémios	OUTRA	100.0			2011/01/01	2018/12/31	2.550,00	4.000,00						
	02/020215	25605	Serviços culturais, recreativos e prémios	OUTRA	100.0			2011/01/01	2018/12/31	2.550,00	4.000,00						
	02/020215	25605	Serviços culturais, recreativos e prémios	OUTRA	100.0			2011/01/01	2018/12/31	2.550,00	4.000,00						
	02/020215	25605	Serviços culturais, recreativos e prémios	OUTRA	100.0			2011/01/01	2018/12/31	2.550,00	4.000,00						
	02/020215	25605	Serviços culturais, recreativos e prémios	OUTRA	100.0			2011/01/01	2018/12/31	2.550,00	4.000,00						
	02/020215	25605	Serviços culturais, recreativos e prémios	OUTRA	100.0			2011/01/01	2018/12/31	2.550,00	4.000,00						
	02/020215	25605	Serviços culturais, recreativos e prémios	OUTRA	100.0			2011/01/01	2018/12/31	2.550,00	4.000,00						
	02/020215	25605	Serviços culturais, recreativos e prémios	OUTRA	100.0			2011/01/01	2018/12/31	2.550,00	4.000,00						
	02/020215	25605	Serviços culturais, recreativos e prémios	OUTRA	100.0			2011/01/01	2018/12/31	2.550,00	4.000,00						
	02/020215	25605	Serviços culturais, recreativos e prémios	OUTRA	100.0			2011/01/01	2018/12/31	2.550,00	4.000,00						
	02/020215	25605	Serviços culturais, recreativos e prémios	OUTRA	100.0			2011/01/01	2018/12/31	2.550,00	4.000,00						
	02/020215	25605	Serviços culturais, recreativos e prémios	OUTRA	100.0			2011/01/01	2018/12/31	2.550,00	4.000,00						
	02/020215	25605	Serviços culturais, recreativos e prémios	OUTRA	100.0			2011/01/01	2018/12/31	2.550,00	4.000,00						
	02/020215	25605	Serviços culturais, recreativos e prémios	OUTRA	100.0			2011/01/01	2018/12/31	2.550,00	4.000,00						
	02/020215	25605	Serviços culturais, recreativos e prémios	OUTRA	100.0			2011/01/01	2018/12/31	2.550,00	4.000,00						
	02/020215																

OBJECTIVO	CÓDIGO DA CLASSIFIC. ECONÓMICA	CÓDIGO/ANO/TIPO/NÚMERO DO PROJ. ACCÃO	DESCRIÇÃO	FORMA DE REALIZAÇÃO	FONTE DE FINANCIAMENTO			DATAS		MONTANTE PREVISTO			MONTANTE EXECUTADO			EXEC. FINAN. ANUAL % (a)	EXEC. FINAN. CEIRA GLOBAL % (b)		
					AC	AA	FC	INICIO	FTM	ANO	ANOS SEQUINTE	TOTAL	ANOS ANTERIORES	ANO	TOTAL				
								A TRANSPORTAR ...											
3.4. 3.4.1.	02/07030308	332	2016 I 10	Beneficiação do acesso ao nó do IC5 em Sendim	EMPREITADA	100.0			2016/01/02	2018/12/31	7.943.545,49	12.083.333,13	20.026.878,62	9.716.651,70	3.914.901,75	13.631.553,45			
	02/07030308	331	2017 I 17	Execução de Valetas e Bermanas em Estradas Municipais	EMPREITADA	100.0			2017/01/02	2018/12/31	381.600,00	250.000,00	631.600,00	1.484,00	1.484,00	1.484,00	0.39	0.23	
	02/07030309	332	2017 I 18	Sinalização Horizontal e Vertical nas Estradas Municipais	EMPREITADA	100.0			2017/01/02	2018/07/01	10.000,00	150.000,00	160.000,00						
				Comércio e Indústria								859.545,51	914.380,75	1.773.926,26	289.851,74	93.568,46	383.420,20	10.89	18.58
				Merçados e Feiras								258.500,00	343.830,00	284.411,74	77.330,00	361.741,74	90.62	57.58	
				COMPARTICIPAÇÕES FINANCEIRAS (CORRENTES) A ASSOCIAÇÕES COMERCIAIS E AGRÍCOLAS								64.835,00	43.500,00	108.335,00	227.201,74	64.835,00	292.036,74	100.00	87.04
				Associação de Criadores de Gado, industrial, comércio e serviços	OUTRA	100.0			2011/01/02	2018/12/31	64.835,00	43.500,00	108.335,00	227.201,74	64.835,00	292.036,74	100.00	87.04	
				CONCURSOS DE GADO								12.495,00	12.000,00	24.495,00	57.210,00	12.495,00	69.705,00	100.00	85.31
				Prémios Monetários	OUTRA	100.0			2011/01/02	2018/12/31	12.495,00	12.000,00	24.495,00	57.210,00	12.495,00	69.705,00	100.00	85.31	
				COMPARTICIPAÇÕES FINANCEIRAS (CAPITAL) A ASSOCIAÇÕES COMERCIAIS E AGRÍCOLAS								3.000,00	3.000,00	6.000,00					
3.4.2.	02/080701	34403	2006 A 286	Outras Associações	OUTRA	100.0			2011/01/02	2018/12/31	3.000,00	3.000,00	6.000,00						
	02/07010301	341	2015 I 9	Incubadora de Empresa	EMPREITADA	100.0			2014/01/02	2018/12/31	5.000,00	200.000,00	205.000,00						
				Turismo								774.215,51	655.880,75	1.430.096,26	5.440,00	16.238,46	21.678,46	2.10	1.51
				PASSIOS PEDESTRE E OUTROS EVENTOS								50,00	5.050,00	600,00					
				Brindes e ofertas	OUTRA	100.0			2011/01/02	2018/12/31	50,00	5.050,00	600,00						
				Projeto- Empreendedorismo (POCTEP)								565,00	20.000,00	20.565,00	4.840,00				
				Projeto- Empreendedorismo (POCTEP)- Aquisição de Serviços de Consultadoria	OUTRA	100.0			2016/01/02	2018/12/31	500,00	10.000,00	10.500,00						
				Projeto- Empreendedorismo (POCTEP)- Aquisição de Serviços Especializados	OUTRA	100.0			2016/01/02	2018/12/31	65,00	10.000,00	10.065,00	4.840,00					
				Aquisição de Estruturas para Colocação de Publicidade	OUTRA	100.0			2016/01/02	2018/12/31	8.528,00	20.000,00	28.528,00						
				GRANDE ROTA DO DOURO INTERNACIONAL E DOURO VINÍFERO (NORTE 2020)								58.714,05	25.000,00	83.714,05					
			Aquisição e Aplicação de bens para a instalação do Percurso Pedestre GR 36	OUTRA	85.0	15.0		2016/06/01	2018/12/31	58.714,05	25.000,00	83.714,05							
			Rede Regional de Percursos Pedestres do Douro Superior (NORTE2020)								56.856,75	15.000,00	71.856,75						
			Fornecimento de equipamento e sinalização para implementação da Rede Regional de Percursos	OUTRA	85.0	15.0		2016/06/01	2018/12/31	56.856,75	15.000,00	71.856,75							
			ROTA DAS MÁSCARAS E FESTAS DO SOLSTÍCIO (NORTE2020)								4.104,89	37.000,00	41.104,89						
			Prestação de serviços de Publicidade e marketing	OUTRA	15.0	85.0		2016/06/01	2018/12/31	129,00	5.000,00	5.129,00							
			Aquisição de Equipamentos Informáticos	OUTRA	100.0			2016/06/01	2018/12/31	1.867,14	15.000,00	16.867,14							
			Aquisição de Mobiliário	OUTRA	100.0			2016/06/01	2018/12/31	1.312,10	5.000,00	6.312,10							
			Fornecimento de material para exposição , prestação de serviços realização de documentário, trabalho museológico e jornadas culturais	OUTRA	15.0	85.0		2016/06/01	2018/12/31	193,65	10.000,00	10.193,65							
			Aquisição de Serviços de Publicidade	OUTRA	15.0	85.0		2016/06/01	2018/12/31	603,00	2.000,00	2.603,00							
			Ciclovia do Douro	EMPREITADA	100.0			2017/01/02	2018/12/31	5.000,00	200.000,00	205.000,00							
			Reabilitação e Valorização Turística da Estação Ferroviária de Duas Igrejas	EMPREITADA	100.0			2017/01/02	2018/12/31	60.000,00	333.880,75	393.880,75							
			Eccentro Micológico Terras de Miranda								421.473,14	421.473,14							
			Eccentro Micológico Terras de Miranda-Edifício	EMPREITADA	15.0	85.0		2017/05/01	2017/12/31	262.734,14		262.734,14							
			Eccentro Micológico Terras de Miranda-Aquisição de Equipamento Básico	OUTRA	15.0	85.0		2017/05/01	2017/12/31	51.371,07		51.371,07							
			Eccentro Micológico Terras de Miranda-Aquisição de Equipamento Informático	OUTRA	15.0	85.0		2017/05/01	2017/12/31	5.191,83		5.191,83							
			Eccentro Micológico Terras de Miranda-Aquisição de Bens	OUTRA	15.0	85.0		2017/05/01	2017/12/31	60.294,60		60.294,60							
			Eccentro Micológico Terras de Miranda-Aquisição de Serviços	OUTRA	15.0	85.0		2017/05/01	2017/12/31	41.881,50		41.881,50							
			Restabelecimento das Palaformas Ferroviária da linha do Sabor - Ecopista -	EMPREITADA	15.0	85.0		2017/05/01	2017/12/31	158.923,68		158.923,68							
			A TRANSPORTAR ...								9.252.691,00	13.502.713,88	22.755.404,88	10.006.503,44	4.009.954,21	14.016.457,65			

OBJECTIVO	CÓDIGO DA CLASSIFIC. ECONÓMICA	CÓDIGO/ANO/TIPO/NUMERO DO PROJ. ACCÇÃO	DESCRIÇÃO	FORMA DE REALIZAÇÃO	FONTE DE FINANCIAMENTO			DATAS		MONTANTE PREVISTO			MONTANTE EXECUTADO			EXEC. FINAN. ANUAL % (a)	EXEC. FINAN. CTEIRA ANUAL % (b)
					AC	AA	FC	ANO	ANO	ANOS ANTERIORES	ANO	ANO	TOTAL	TOTAL			
															ANO		
4.1.0.	02/100603	2006 A 294	Outras funções Operações da dívida autárquica	OUTRA	100.0	A	TRANSPORTAR ...	2017/01/02	2024/12/03	9.252.691,00	13.502.713,88	22.755.404,88	10.006.503,44	4.009.954,21	14.016.457,65	95,79	59,26
										1.736.042,96	6.566.140,13	8.302.183,09	7.994.465,13	1.662.968,02	9.657.433,15	95,79	59,26
										982.220,38	5.948.012,95	6.930.233,33	6.404.686,84	960.746,91	7.365.433,75	97,81	55,23
										399.033,64	3.493.027,30	3.892.060,94	4.331.645,01	389.513,43	4.721.156,44	97,61	57,41
										76.456,31	362.083,14	438.539,45	633.792,80	68.026,89	703.819,69	88,97	65,45
										38.889,91	166.292,13	205.181,04	153.966,73	35.779,91	189.746,64	92,01	52,83
										456.137,80	1.843.709,03	2.299.846,83	1.285.282,30	456.137,80	1.741.420,10	100,00	48,57
										11.703,72	82.901,35	94.605,07	11.288,88	11.288,88	11.288,88	100,00	11,93
										753.822,58	618.127,18	1.371.949,76	1.589.778,29	702.221,11	2.291.999,40	93,15	77,39
										753.822,58	618.127,18	1.371.949,76	1.589.778,29	702.221,11	2.291.999,40	93,15	77,39
4.2.0.	02/08050102	2006 A 306	Transferências entre administrações	OUTRA	100.0	A	2011/01/02	2018/12/31	110.000,00	40.000,00	150.000,00	32.707,06	110.000,00	432.707,06	100,00	91,54	
									6.000,00	17.500,00	23.500,00	15.000,00	6.000,00	21.000,00	100,00	54,55	
									46.000,00	40.000,00	86.000,00	147.000,00	46.000,00	193.000,00	100,00	82,83	
									20.147,16	20.147,16	20.147,16	202.187,95	20.147,16	222.335,11	100,00	100,00	
									169.926,60	185.000,00	354.926,60	597.825,20	125.370,35	723.195,55	73,78	75,91	
									104.000,00	120.000,00	224.000,00	481.253,97	102.068,74	583.322,71	98,34	82,71	
									32.732,13	32.000,00	64.732,13	116.571,23	23.301,61	139.872,84	71,19	77,15	
									33.194,47	33.000,00	66.194,47	66.194,47	100.000,00	200.000,00	100,00	100,00	
									100.000,00	25.000,00	125.000,00	35.516,77	100.000,00	200.000,00	100,00	100,00	
									74.888,10	74.888,10	74.888,10	74.888,10	69.546,60	134.434,70	92,87	92,87	
77.657,00	310.627,18	388.284,18	155.314,00	77.657,00	232.971,00	100,00	42,86										
3,72	3,72	3,72	14.227,31	14.227,31	14.227,31	99,97	99,97										
129.200,00	129.200,00	129.200,00	129.200,00	127.500,00	256.700,00	98,68	98,68										
20.000,00	20.000,00	20.000,00	20.000,00	20.000,00	20.000,00	100,00	100,00										
TOTAL GERAL									10.988.733,96	20.068.854,01	31.057.587,97	18.000.968,57	5.672.922,23	23.673.890,80	51,62	48,26	

Anotações


- a) Execução Financeira Anual = (Executado no Ano * 100) / Previsto no Ano
- b) Execução Financeira Global = (Total Executado * 100) / (Realizado em Anos Anteriores + Total Previsto)



 Em 23 de Março de 2018

O Presidente da Assembleia

 Em 23 de Abril de 2018



STRUTURAÇÃO DOS CONTRATOS

Período: 2017/01/02 a 2017/12/31

Ano : 2017
Página : 2

ENTIDADE	CONTRATO	VALOR DO CONTRATO				VISTO DO T.C.	PAGAMENTOS DA GERÊNCIA				PAGAMENTOS ACUMULADOS				
		Data	Trabalhos Normais	Revisão de Preços	Trabalhos a mais		Total	Mod Adj	Data	Trabalhos Normais	Revisão de Preços	Trabalhos a mais	Total	Trabalhos Normais	Revisão de Preços
HIGINO PINHEIRO & IRMÃO, SA	21/2016	EMPREITADA "ARRANJOS URBANÍSTICOS EM MIRANDA DO DOURO, ALDEIA NOVA, VALE DE ÁGUA, PALANÇAR, PENA BRANCA, MELHADAS, GEMISTO E ESPICIOSA"	2016/09/08	344.879,54			344.879,54	CPN	2016/11/14	300.454,83		300.454,83	365.572,32		365.572,32
INERTIL SOCIEDADE PRODUTORA INERTES LDA	23/2016	EMPREITADA "ARRANJOS URBANÍSTICOS EM IFANES, PARADELA, CONSTANTIM, CICOURO, SÃO MARTINHO E RÓVON"	2016/09/21	330.349,70			330.349,70	CPN	2016/11/14	279.289,97		279.289,97	350.170,69		350.170,69
INERTIL SOCIEDADE PRODUTORA INERTES LDA	24/2016	EMPREITADA "ARRANJOS URBANÍSTICOS EM VILA CHÁ, FONTE DE ALDEIA, FREIXIOSA, DUAS IGRAJAS, CÉRCIO, VALE DE MIRA, SILVA GRANJA, FONTE LADRÃO E ÁGUAS VIVAS"	2016/09/21	338.700,50			338.700,50	CPN	2016/11/14	299.438,34		299.438,34	359.022,53		359.022,53
INERTIL SOCIEDADE PRODUTORA INERTES LDA	25/2016	ARRANJOS URBANÍSTICOS EM SENDIM, ATENOR, TELHEIRA, PRADO GATÃO, PALAÇOULO, PICOTE E BARROCAL"	2016/09/21	328.684,25			328.684,25	CPN	2016/11/14	289.810,35		289.810,35	348.405,30		348.405,30
SA MACHADO & FILHOS, SA	3/2017	REQUALIFICAÇÃO PISCINAS DESCOBERTAS DE SENDIM	2017/02/10	268.950,00			268.950,00	CPN	2017/04/24	177.506,27		177.506,27	177.506,27		177.506,27
HOTELARIA E RESTAURACAO "O ENCONTRO" LDA	02/DNF/2017	AJUSTE DIRETO 02/DNF/2017 - AQUISIÇÃO ATÉ 3.500 REFEIÇÕES NO FESTIVAL DE SABORES MIRANDESES 2017	2017/02/03	24.353,00			24.353,00	AD	2017/03/14	26.496,76		26.496,76	26.496,76		26.496,76
ANDRÉ FILIPE CALVÁRIO AFONSO	06/DNF/2017	AJUSTE DIRETO N.º 06/DNF/2017 - SERVIÇO DE CATERING COM AQUISIÇÃO ATÉ 2.000 REFEIÇÕES NA FESTA DA ANTAZE 2017	2017/06/07	13.900,00			13.900,00	AD	2017/06/22	14.136,30		14.136,30	14.136,30		14.136,30
VODAFONE PORTUGAL - COMUNICAÇÕES PESSOAIS S A	1/2015	FORNECIMENTO DE UM SISTEMA UNIFICADO DE COMUNICAÇÕES VOIP E REDE DE DADOS PARA O MUNICÍPIO DE MIRANDA DO DOURO	2015/01/27	163.800,00			163.800,00	CPN	2015/05/29	45.558,72		45.558,72	153.353,16		153.353,16
IFP-LABORATORIO PRO QUALIDADE LDA	1/2016	PRESTAÇÃO DE SERVIÇOS PARA O CONTROLO DE QUALIDADE DAS ÁGUAS PARA O CONSUMO HUMANO, DAS PISCINAS MUNICIPAIS E DAS ÁGUAS RESIDUAIS DO CONCELHO DE MIRANDA DO DOURO - ANO DE 2015	2016/02/02	12.217,20			12.217,20	AD	2016/03/21	1.843,85		1.843,85	10.971,90		10.971,90
CTGA-CENTRO TECNOLÓGICO DE GESTÃO AMBIENTAL, LDA	1/2017	ELABORAÇÃO DE CAHISRO DAS INFRAESTRUTURAS EXISTENTES DOS SISTEMAS DE AA E SAR DO MUNICÍPIO DE MIRANDA DO DOURO	2017/02/07	63.071,40			63.071,40	CPN	2017/04/19	45.201,67		45.201,67	45.201,67		45.201,67
SUSPTE ANILDA GONCALVES PIRES	10/2014	AQUISIÇÃO DE SERVIÇOS NA MODALIDADE DE AVENÇA Assessoria Técnica na área de intervenção do Município	2014/06/06	46.800,00			46.800,00	AD	2014/07/07	7.995,00		7.995,00	54.002,24		54.002,24
VODAFONE PORTUGAL - COMUNICAÇÕES PESSOAIS S A	10/2015	AQUISIÇÃO DE SERVIÇOS DE COMUNICAÇÕES MÓVEIS	2015/09/29	25.559,04			25.559,04	AD	2015/12/14	13.072,53		13.072,53	31.437,62		31.437,62
JOAO MATA, LDA	10/2016	AQUISIÇÃO APÓLICES SEGUROS (ACIDENTES PESSOAIS AUTARCAS, MULTIRRISICOS PATRIMONIAIS E RESPONSABILIDADE CIVIL (IPROC ADI/DNF/2016)	2016/06/30	34.219,26			34.219,26	AD	2016/09/06	17.110,94		17.110,94	28.200,18		28.200,18
CRUZ VERMELHA PORTUGUESA	10/2017	DESCOBERTAS DE MIRANDA DO DOURO	2017/06/21	2.690,50			2.690,50	AD	2017/08/22	3.309,32		3.309,32	3.309,32		3.309,32
CRUZ VERMELHA PORTUGUESA	11/2017	AQUISIÇÃO DE SERVIÇOS DE VIGILÂNCIA- MADADORES SALVADORES (2017/2018)	2017/06/21	24.305,00			24.305,00	AD	2017/07/20	12.456,33		12.456,33	12.456,33		12.456,33
LUIÍS LEAL E FILHOS, S.A	14/2017	AQUISIÇÃO DE SERVIÇOS - FORNECIMENTO CONTÍNUO DE SERVIÇOS DE REPOÇÃO E TRATAMENTO DE SUBPRODUTOS/MATERIAIS DE ORIGEM ANIMAL DA CATEGORIA 1 E 2	2017/07/05	14.000,00			14.000,00	AD	2017/08/25	5.707,17		5.707,17	5.707,17		5.707,17
MEDUNATA.NET - SIS. DE INF. P. AS AUTARQUIAS SA	15/2016	AQUISIÇÃO DE SERVIÇOS DE FORNECIMENTO DE UPGRADES E SERVIÇOS DE MANUTENÇÃO DO SOFTWARE SIGMA (AD 15/DNF/2016)	2016/07/27	59.218,38			59.218,38	AD	2016/08/12	48.559,08		48.559,08	72.838,62		72.838,62
VIVA MAIS - SEGURANCA E SAUDE NO TRABALHO, S.A.	15/2017	AQUISIÇÃO DE SERVIÇOS DE MEDICINA E SEGURANCA NO TRABALHO PELO PERÍODO DE DOIS ANOS)	2017/07/20	18.599,84			18.599,84	AD	2017/11/30	7.748,90		7.748,90	7.748,90		7.748,90
I-COLOURS II, LDA	16/2014	PRESTAÇÃO DE SERVIÇOS/IMPRESSÃO E ASSISTENCIA TECNICA * POR 36 MESES	2014/09/08	42.692,40			42.692,40	AD	2014/10/31	11.669,26		11.669,26	52.511,65		52.511,65
PROTEÇÃO 24H SISTEMAS DE SEGURANCA LDA	16/2016	AQUISIÇÃO DE SERVIÇOS DE MANUTENÇÃO DE SISTEMAS DE SEGURANCA (PROC 11/DNF/2016)	2016/08/19	20.670,00			20.670,00	AD	2016/11/09	8.474,10		8.474,10	12.004,20		12.004,20
VADUCA FACILITY SERVICES, S.A.	18/2016	CONCURSO PÚBLICO N.º CP01/DAGU/2016 - AQUISIÇÃO DE SERVIÇOS DE MANUTENÇÃO E CONSERVAÇÃO DE ESPAÇOS VERDES NA CIDADE DE MIRANDA DO DOURO	2016/08/25	65.484,64			65.484,64	CPN	2016/11/18	67.121,70		67.121,70	80.546,04		80.546,04
ANTONIO AUGUSTO SAMPOS LDA	19/2016	AJUSTE DIRETO - TRANSPORTES ESCOLARES - CIRCUITOS ESPECIAIS - ANO LETIVO 2016/2017	2016/08/25	6.127,20			6.127,20	AD	2016/10/27	3.969,05		3.969,05	6.242,24		6.242,24

SITUAÇÃO DOS CONTRATOS

Ano : 2017
Página : 3

Período: 2017/01/02 a 2017/12/31

ENTIDADE	CONTRATO	VALOR DO CONTRATO			PAGAMENTOS DA GERÊNCIA			PAGAMENTOS ACUMULADOS					
		Trabalhos Normais	Revisão de Preços	Trabalhos a mais	Total	Trabalhos Normais	Revisão de Preços	Trabalhos a mais	Total	Trabalhos Normais	Revisão de Preços	Trabalhos a mais	Total
ANTONIO AUGUSTO SANTOS LDA	19/2017	6.297,40			6.297,40 AD				1.984,53			1.984,53	1.984,53
LIRM- LABORATORIO REGIONAL DE "TRAS-OS-MONTES"	2/2017	11.663,44			11.663,44 AD				8.454,56			8.454,56	8.454,56
PAULO ANTONIO CARREIRA MENDES ANDRADE	22/2014	46.800,00			46.800,00 AD				15.990,00			15.990,00	51.992,52
ASSOC. HUMANITARIA BOMBREIROS VOLUNT. M. DO DOURO	22/2016	20.000,00			20.000,00 AD				10.731,44			10.731,44	21.838,96
VODAFONE PORTUGAL - COMUNICAÇÕES PESSOAIS S A	23/2017	18.241,20			18.241,20 AD				184,05			184,05	184,05
ALFREDO VEIGA, UNIPESSOAL LDA	25/2017	63.904,50			63.904,50 AD				6.550,20			6.550,20	6.550,20
ZELIA ALEXANDRA ALVES GONÇALVES MARTINS	26/2016	7.650,00			7.650,00 AD				6.800,00			6.800,00	7.650,00
ALFREDO VEIGA, UNIPESSOAL LDA	27/2016	63.904,50			63.904,50 AD				72.052,20			72.052,20	78.602,40
GEORGINA GEOGRAFIA FORMAÇÃO MARKETING LDA	28/2016	10.600,00			10.600,00 AD				13.038,00			13.038,00	13.038,00
TIPALCO-TIPOG.DO PLANALTO, LDA.	5/2016	64.142,67			64.142,67 AD				18.483,93			18.483,93	36.277,78
CERTIFLAN-SERVIÇOS PARA O IMOBILIARIO S A	5/2017	21.315,00			21.315,00 CPN				26.217,45			26.217,45	26.217,45
MARGARIDA CORVOIA PRETO	6/2015	46.800,00			46.800,00 AD				19.188,00			19.188,00	43.277,00
COMPANHIA DE SEGUROS FIDELIDADE SA	6/2016	41.275,16			41.275,16 AD				20.093,58			20.093,58	40.731,07
COMPANHIA DE SEGUROS FIDELIDADE SA	7/2016	43.790,56			43.790,56 AD				15.491,05			15.491,05	40.824,86
LUIS MARCELO ARQUITECTOS LDA	7/2017	23.000,01			23.000,01 CPN				2.829,00			2.829,00	2.829,00
TIAGO ALBERTO MOREIRA PIRES	8/2016	46.800,00			46.800,00 AD				15.600,00			15.600,00	24.700,00
DIOGO FILIPE PRETO MONTEIRO	9/2014	46.800,00			46.800,00 AD				7.995,00			7.995,00	50.796,52
FERRNADO PEIXINHO & JOSE LIMA, SPOC, LDA	9/2015	24.591,60			24.591,60 AD				7.814,00			7.814,00	26.970,88
CRUZ VERMELHA PORTUGUESA SALVADORES	9/2016	24.305,00			24.305,00 AD				17.438,80			17.438,80	29.895,15
LEGUAS DE ANIMAÇÃO, LDA	AD 09/DAF/201	52.000,00			52.000,00 AD				63.960,00			63.960,00	63.960,00
	7												
	Total	9.290.645,24			9.290.645,24				3.843.172,24			3.843.172,24	6.986.756,29

Nota: Apresenta apenas os contratos que tiveram execução financeira no exercício

Modalidades de Adjudicação/Tipos de procedimentos

Tipo Designação

CPN Concurso público normal

Modalidades de adjudicación/tipos de procedimientos

Designación

Tipo

AD Ajuste directo

TRANSFERÊNCIAS CORRENTES - RECEITA

MUN M.DOURO

Período : 2017/01/02 - 2017/12/31

Ano : 2017

Página : 1

Disposições Legais	Entidade Financiadora	Finalidade	Classific. Económica	Transferências Orçadas	Transferências Obtidas	Observações
Decreto-Lei 137/2017 -Estabelece o modelo de governação dos fundos europeus estruturais e de investimento para o período de 2014-2020	AGENCIA PARA O DESENVOLVIMENTO E COESÃO I P	PROJETO CADASTRO REDE DE AGUAS E SANEAMENTO_POSEUR-03-2012-FC-000121	060306	347.869,51	47.416,04	
Financiamento pela DGESTE das Atividade de Animação (AAAF), de enriquecimento escolares (AEC) e das Refeições do Pré-escolar	DIRECÇÃO GERAL DOS ESTABELECIMENTOS ESCOLARES	Atividade de Animação (AAAF), de enriquecimento escolares (AEC) e das Refeições do Pré-escolar	060307	243.839,68	115.502,39	
Lei 147/99, de 1 de setembro - Aprova a Lei de Protecção de Crianças e Jovens em Perigo	COMISSÃO NACIONAL DE PROMOÇÃO DOS DIREITOS E PROTEÇÃO DAS CRIANÇAS E JOVEN	Financiamento da Comissão de Protecção de Jovens e Crianças em Risco (CPCJ)	060307	243.839,68	5.924,76	
Lei do Orçamento Estado	DIRECÇÃO-GERAL DAS AUTARQUIAS LOCAIS	Participação dos Municípios nos Impostos do Estado (FEF, PIRS e FSM)	06030101	5.914.265,00	5.914.265,00	
Lei do Orçamento Estado	DIRECÇÃO-GERAL DAS AUTARQUIAS LOCAIS	Participação dos Municípios nos Impostos do Estado (FEF, PIRS e FSM)	06030102	135.613,00	135.613,00	
Lei do Orçamento Estado	DIRECÇÃO-GERAL DAS AUTARQUIAS LOCAIS	Participação dos Municípios nos Impostos do Estado (FEF, PIRS e FSM)	06030103	206.783,00	206.783,00	
Portaria 128/2009, de 30de janeiro - Regulamenta as medidas Contrato emprego-inserção e Contrato emprego-inserção+	INSTITUTO DE EMPREGO E FORMAÇÃO PROFISSIONAL, IP	Transferências no âmbito do programas emprego-inserção e emprego-inserção + do IEFP	060307	243.839,68	82.117,20	
Regime Jurídico do Recenseamento Eleitoral	SECRETARIADO TÉCNICO PARA PROCESSOS ELEITORAIS	COMPENSAÇÃO MEMBROS DAS MESAS AUTARQUICAS 01OUTUBRO2017	060307	243.839,68	4.802,25	
Regime Jurídico do Recenseamento Eleitoral	SECRETARIADO TÉCNICO PARA PROCESSOS ELEITORAIS	REC ELEITORAL 2017-TRANSFERÊNCIAS DE VERBAS PARA AS AUTARQUIAS LOCAIS	060307	243.839,68	388,07	
Regime Jurídico do Recenseamento Eleitoral	SECRETARIADO TÉCNICO PARA PROCESSOS ELEITORAIS	RECENSEAMENTO ELEITORAL AUTARQUICAS 01OUTUBRO2017	060307	243.839,68	887,24	
Total ...				8.067.568,59	6.513.698,95	

TRANSFERÊNCIAS CAPITAL - RECEITA
MUN M.DOURO

Período : 2017/01/02 - 2017/12/31

Ano : 2017
Página : 1

Disposições Legais	Entidade Financiadora	Finalidade	Classific. Económica	Transferências Orçadas	Transferências Obtidas	Observações
Decreto-Lei 312/2007-Define o Modelo de governação do Quadro de Referência Regional	AGENCIA PARA O DESENVOLVIMENTO E COESÃO I P	Financiamento de Projetos com comparticipação financeira comunitária (ON2)	10030705	1.957.529,10	699,59	
Decreto-Lei 312/2007-Define o Modelo de governação do Quadro de Referência Regional	AGENCIA PARA O DESENVOLVIMENTO E COESÃO I P	Financiamento de Projetos com comparticipação financeira comunitária (POCTEP)	10030707	41.923,11	41.923,11	
Lei do Orçamento Estado	DIRECÇÃO-GERAL DAS AUTARQUIAS LOCAIS	Participação dos Municípios nos Impostos do Estado (FEF capital)	10030101	657.141,00	657.141,00	
Total ...				2.656.593,21	699.763,70	

TRANSFERÊNCIAS CORRENTES - DESPESA

MUN M. DOURO

Período : 2017/01/02 - 2017/12/31

Ano : 2017

Página : 1

Disposições Legais	Entidade Beneficiária	Finalidade	Classific. Económica	Transferências Orçadas	Transferências Efectuadas	Observações
Decreto-Lei 166/2014, de 6 de novembro - Regime Jurídico do PEPAL	INSTITUTO DE GESTÃO FINANCEIRA DA SEGURANÇA SOCIAL, I.P	Financiamento das Despesas do PEPAL - Program de Estágios Profissionais na Administração Local (encargos sociais)	04060201	5.000,00	564,05	
Decreto-Lei 166/2014, de 6 de novembro - Regime Jurídico do PEPAL	MUNICIPIO DE MIRANDA DO DOURO	Financiamento das Despesas do PEPAL - Program de Estágios Profissionais na Administração Local (Bolsa Formação)	04080201	175.000,00	1.913,71	
Deliberação da Câmara Municipal de 27/07/1998	ASSOC. HUM. BOMB.VOLUNTARIOS SENDIM	Financiamento dos Centros Municipais de Operações de Emergência	040701	346.464,75	38.008,34	
Deliberação da Câmara Municipal de 27/07/1998	ASSOC. HUMANITÁRIA BOMBEIROS VOLUNT. M. DO DOURO	Financiamento dos Centros Municipais de Operações de Emergência	040701	346.464,75	44.125,52	
Estabelece o Regime Jurídico das Autarquias Locais, aprova o estatuto das entidades intermunicipais, estabelece o regime jurídico da transferência de competências do Estado para as Autarquias Locais e para as entidades intermunicipais.	AGRUPAMENTO VERTICAL DE ESCOLAS DE MIRANDA DO DOURO	Apoio Financeiro ao Agrupamento de Escolas de Miranda do Douro-Ano letivo 2016/2017 (Del. Câmara de 01/09/2017)	040701	346.464,75	3.892,00	
Estabelece o Regime Jurídico das Autarquias Locais, aprova o estatuto das entidades intermunicipais, estabelece o regime jurídico da transferência de competências do Estado para as Autarquias Locais e para as entidades intermunicipais.	AGRUPAMENTO VERTICAL DE ESCOLAS DE MIRANDA DO DOURO	Protocolo de Tranferência de Verba e Cooperação, de 22/12/2014	040701	346.464,75	5.653,20	
Estabelece o Regime Jurídico das Autarquias Locais, aprova o estatuto das entidades intermunicipais, estabelece o regime jurídico da transferência de competências do Estado para as Autarquias Locais e para as entidades intermunicipais.	ASSOC COMERCIAL INDUSTRIAL CONCELHO MIRANDA DOURO	Plano de Atividades de 2017 (Deliberação de Câmara de 09/06/2017)	040701	346.464,75	25.000,00	
Estabelece o Regime Jurídico das Autarquias Locais, aprova o estatuto das entidades intermunicipais, estabelece o regime jurídico da transferência de competências do Estado para as Autarquias Locais e para as entidades intermunicipais.	ASSOCIACAO CULTURAL E RECREATIVA DE MALHADAS	Financiamento Plano de Atividades 2017 (Deliberação da Câmara de 11/05/2017)	040701	346.464,75	1.500,00	
Estabelece o Regime Jurídico das Autarquias Locais, aprova o estatuto das entidades intermunicipais, estabelece o regime jurídico da transferência de competências do Estado para as Autarquias Locais e para as entidades intermunicipais.	ASSOCIACAO DE ALUNOS DA ESCOLA SECUNDARIA DE MIRANDA DO DOURO	Financiamento da Festa do Estudante 2016 (Deliberação de Câmara de 15/12/2017)	040701	346.464,75	1.000,00	
Estabelece o Regime Jurídico das Autarquias Locais, aprova o estatuto das entidades intermunicipais, estabelece o regime jurídico da transferência de competências do Estado para as Autarquias Locais e para as entidades intermunicipais.	ASSOCIAÇÃO CULTURAL E RECREATIVA DE FONTE ALDEIA	Financiamento Plano de Atividades 2017 (Deliberação da Câmara de 09/06/2017)	040701	346.464,75	600,00	
Estabelece o Regime Jurídico das Autarquias Locais, aprova o estatuto das entidades intermunicipais, estabelece o regime jurídico da transferência de competências do Estado para as Autarquias Locais e para as entidades intermunicipais.	ASSOCIAÇÃO FILARMONICA MIRANDESA	Financiamento do Plano de Atividades 2017 - Protocolo Celebrado em 24/02/2017	040701	346.464,75	15.000,00	
Estabelece o Regime Jurídico das Autarquias Locais, aprova o estatuto das entidades intermunicipais, estabelece o regime jurídico da transferência de competências do Estado para as Autarquias Locais e para as entidades intermunicipais.	ASSOCIAÇÃO CRIA. BOVINOS RAÇA MIRANDESA	Concurso nacional de bovinos da raça mirandesa 2016 (Deliberação da Câmara Municipal de 23/06/2017)	040701	346.464,75	6.235,00	

TRANSFERÊNCIAS CORRENTES - DESPESA

MUN M.DOURO

Período : 2017/01/02 - 2017/12/31

Ano : 2017

Página : 2

Disposições Legais	Entidade Beneficiária	Finalidade	Classific. Económica	Transferências Orçadas	Transferências Efectuadas	Observações
Estabelece o Regime Jurídico das Autarquias Locais, aprova o estatuto das entidades intermunicipais, estabelece o regime jurídico da transferência de competências do Estado para as Autarquias Locais e para as entidades intermunicipais.	ASSOCIAÇÃO CULTURAL E DESPORTIVA DE ATENOR	Financiamento Plano de Atividades 2017 (Deliberação da Câmara de 09/06/2017)	040701	346.464,75	2.000,00	
Estabelece o Regime Jurídico das Autarquias Locais, aprova o estatuto das entidades intermunicipais, estabelece o regime jurídico da transferência de competências do Estado para as Autarquias Locais e para as entidades intermunicipais.	ASSOCIAÇÃO DE PAIS DO AGRUPAMENTO DE ESCOLAS DE MIRANDA DO DOURO	Financiamento Plano de Atividades 2017 (Protocolo de 04/04/2017)	040701	346.464,75	500,00	
Estabelece o Regime Jurídico das Autarquias Locais, aprova o estatuto das entidades intermunicipais, estabelece o regime jurídico da transferência de competências do Estado para as Autarquias Locais e para as entidades intermunicipais.	ASSOCIAÇÃO FAMILIA KOLPING DE PICOTE	Financiamento Plano de Atividades 2017 (Deliberação da Câmara de 30/11/2017)	040701	346.464,75	400,00	
Estabelece o Regime Jurídico das Autarquias Locais, aprova o estatuto das entidades intermunicipais, estabelece o regime jurídico da transferência de competências do Estado para as Autarquias Locais e para as entidades intermunicipais.	ASSOCIAÇÃO PARA O ESTUDO E PROTECÇÃO DO GADO ASININO	Financiamento Plano de Atividades 2017 (Deliberação da Câmara de 30/11/2017)	040701	346.464,75	4.000,00	
Estabelece o Regime Jurídico das Autarquias Locais, aprova o estatuto das entidades intermunicipais, estabelece o regime jurídico da transferência de competências do Estado para as Autarquias Locais e para as entidades intermunicipais.	ASSOCIAÇÃO RECREATIVA DA JUVENTUDE MIRANDESA	Financiamento Plano Atividades 2016 (Deliberação da Câmara de 23/12/2016)	040701	346.464,75	3.250,00	
Estabelece o Regime Jurídico das Autarquias Locais, aprova o estatuto das entidades intermunicipais, estabelece o regime jurídico da transferência de competências do Estado para as Autarquias Locais e para as entidades intermunicipais.	ASSOCIAÇÃO RECREATIVA DA JUVENTUDE MIRANDESA	Financiamento Plano Atividades 2017 (Deliberação da Câmara de 30/11/2017)	040701	346.464,75	3.250,00	
Estabelece o Regime Jurídico das Autarquias Locais, aprova o estatuto das entidades intermunicipais, estabelece o regime jurídico da transferência de competências do Estado para as Autarquias Locais e para as entidades intermunicipais.	CARAMONICO-ASSOC P/A O DESENVOLVI INTEGRADO DE PALAÇOULO	Financiamento Plano de Atividades 2016 (Deliberação da Câmara de 23/12/2016)	040701	346.464,75	1.000,00	
Estabelece o Regime Jurídico das Autarquias Locais, aprova o estatuto das entidades intermunicipais, estabelece o regime jurídico da transferência de competências do Estado para as Autarquias Locais e para as entidades intermunicipais.	CARAMONICO-ASSOC P/A O DESENVOLVI INTEGRADO DE PALAÇOULO	Financiamento Plano de Atividades 2017 (Deliberação da Câmara de 18/08/2017)	040701	346.464,75	1.000,00	
Estabelece o Regime Jurídico das Autarquias Locais, aprova o estatuto das entidades intermunicipais, estabelece o regime jurídico da transferência de competências do Estado para as Autarquias Locais e para as entidades intermunicipais.	CASA DA CRIANÇA MIRANDESA	Financiamento do evento "Sabores das Arribas" (Deliberação da Câmara de 31/03/2017)	040701	346.464,75	2.500,00	
Estabelece o Regime Jurídico das Autarquias Locais, aprova o estatuto das entidades intermunicipais, estabelece o regime jurídico da transferência de competências do Estado para as Autarquias Locais e para as entidades intermunicipais.	CLUBE MOTARD LS CARTOLICAS ZINANTES	Financiamento Plano de Atividades 2017 (Deliberação da Câmara de 03/11/2017)	040701	346.464,75	1.000,00	

TRANSFERÊNCIAS CORRENTES - DESPESA

MUN M.DOURO

Período : 2017/01/02 - 2017/12/31

Ano : 2017

Página : 3

Disposições Legais	Entidade Beneficiária	Finalidade	Classific. Económica	Transferências Orçadas	Transferências Efectuadas	Observações
Estabelece o Regime Jurídico das Autarquias Locais, aprova o estatuto das entidades intermunicipais, estabelece o regime jurídico da transferência de competências do Estado para as Autarquias Locais e para as entidades intermunicipais.	COMISSÃO DE FESTAS DE SANTA BARBARA DE SENDIM	Realização das Festas em Honra de Santa Bárbara em Sendim-2017 (Deliberação da Câmara de 18/08/2017)	040701	346.464,75	6.000,00	
Estabelece o Regime Jurídico das Autarquias Locais, aprova o estatuto das entidades intermunicipais, estabelece o regime jurídico da transferência de competências do Estado para as Autarquias Locais e para as entidades intermunicipais.	COOPERATIVA AGRICOLA DE PALACOULO CRL	Apoio à Sanidade do Efetivo Pecuario do Concelho de Miranda do Douro (Deliberação de Câmara de 20/01/2017)	040701	346.464,75	27.100,00	
Estabelece o Regime Jurídico das Autarquias Locais, aprova o estatuto das entidades intermunicipais, estabelece o regime jurídico da transferência de competências do Estado para as Autarquias Locais e para as entidades intermunicipais.	FEDERAÇÃO PORTUGUESAS DE NATAÇÃO	Protocolo no âmbito do Projeto "Portugal a Nadar" (deliberação de Câmara de 03/02/2017)	040701	346.464,75	1.050,00	
Estabelece o Regime Jurídico das Autarquias Locais, aprova o estatuto das entidades intermunicipais, estabelece o regime jurídico da transferência de competências do Estado para as Autarquias Locais e para as entidades intermunicipais.	FRAUGA-ASSOCIAÇÃO DESENVOLV. INTEGRADO DE PICOTE	Financiamento Plano de Atividades 2017 (Deliberação da Câmara de 26/05/2017)	040701	346.464,75	1.000,00	
Estabelece o Regime Jurídico das Autarquias Locais, aprova o estatuto das entidades intermunicipais, estabelece o regime jurídico da transferência de competências do Estado para as Autarquias Locais e para as entidades intermunicipais.	FREGUESIA DA POVOR	Acordos de execução de delegação de competências (Aprovados na Assembleia Municipal de 29/04/2016)	04050102	111.500,00	5.501,35	
Estabelece o Regime Jurídico das Autarquias Locais, aprova o estatuto das entidades intermunicipais, estabelece o regime jurídico da transferência de competências do Estado para as Autarquias Locais e para as entidades intermunicipais.	FREGUESIA DE DUAS IGREJAS	Acordos de execução de delegação de competências (Aprovados na Assembleia Municipal de 29/04/2016)	04050102	111.500,00	9.611,20	
Estabelece o Regime Jurídico das Autarquias Locais, aprova o estatuto das entidades intermunicipais, estabelece o regime jurídico da transferência de competências do Estado para as Autarquias Locais e para as entidades intermunicipais.	FREGUESIA DE DUAS IGREJAS	Prémios-Olimpiadas Desportivas 2017 - Deliberação da Câmara de 23/06/2017	04050102	111.500,00	500,00	
Estabelece o Regime Jurídico das Autarquias Locais, aprova o estatuto das entidades intermunicipais, estabelece o regime jurídico da transferência de competências do Estado para as Autarquias Locais e para as entidades intermunicipais.	FREGUESIA DE GENISIO	Acordos de execução de delegação de competências (Aprovados na Assembleia Municipal de 29/04/2016)	04050102	111.500,00	6.252,24	
Estabelece o Regime Jurídico das Autarquias Locais, aprova o estatuto das entidades intermunicipais, estabelece o regime jurídico da transferência de competências do Estado para as Autarquias Locais e para as entidades intermunicipais.	FREGUESIA DE GENISIO	Prémios-Olimpiadas Desportivas 2017 - Deliberação da Câmara de 23/06/2017	04050102	111.500,00	200,00	
Estabelece o Regime Jurídico das Autarquias Locais, aprova o estatuto das entidades intermunicipais, estabelece o regime jurídico da transferência de competências do Estado para as Autarquias Locais e para as entidades intermunicipais.	FREGUESIA DE MALHADAS	Acordos de execução de delegação de competências (Aprovados na Assembleia Municipal de 29/04/2016)	04050102	111.500,00	6.532,83	

TRANSFERÊNCIAS CORRENTES - DESPESA

MUN M. DOURO

Período : 2017/01/02 - 2017/12/31

Ano : 2017

Página : 4

Disposições Legais	Entidade Beneficiária	Finalidade	Classific. Económica	Transferências Orçadas	Transferências Efectuadas	Observações
Estabelece o Regime Jurídico das Autarquias Locais, aprova o estatuto das entidades intermunicipais, estabelece o regime jurídico da transferência de competências do Estado para as Autarquias Locais e para as entidades intermunicipais.	FREGUESIA DE MIRANDA DOURO	Acordos de execução de delegação de competências (Aprovados na Assembleia Municipal de 29/04/2016)	04050102	111.500,00	10.385,02	
Estabelece o Regime Jurídico das Autarquias Locais, aprova o estatuto das entidades intermunicipais, estabelece o regime jurídico da transferência de competências do Estado para as Autarquias Locais e para as entidades intermunicipais.	FREGUESIA DE MIRANDA DOURO	Prémios-Olimpiadas Desportivas 2017 - Deliberação da Câmara de 23/06/2017	04050102	111.500,00	250,00	
Estabelece o Regime Jurídico das Autarquias Locais, aprova o estatuto das entidades intermunicipais, estabelece o regime jurídico da transferência de competências do Estado para as Autarquias Locais e para as entidades intermunicipais.	FREGUESIA DE PALAÇOULO	Acordos de execução de delegação de competências (Aprovados na Assembleia Municipal de 29/04/2016)	04050102	111.500,00	8.131,14	
Estabelece o Regime Jurídico das Autarquias Locais, aprova o estatuto das entidades intermunicipais, estabelece o regime jurídico da transferência de competências do Estado para as Autarquias Locais e para as entidades intermunicipais.	FREGUESIA DE PALAÇOULO	Prémios-Olimpiadas Desportivas 2017 - Deliberação da Câmara de 23/06/2017	04050102	111.500,00	400,00	
Estabelece o Regime Jurídico das Autarquias Locais, aprova o estatuto das entidades intermunicipais, estabelece o regime jurídico da transferência de competências do Estado para as Autarquias Locais e para as entidades intermunicipais.	FREGUESIA DE PICOTE	Acordos de execução de delegação de competências (Aprovados na Assembleia Municipal de 29/04/2016)	04050102	111.500,00	5.553,39	
Estabelece o Regime Jurídico das Autarquias Locais, aprova o estatuto das entidades intermunicipais, estabelece o regime jurídico da transferência de competências do Estado para as Autarquias Locais e para as entidades intermunicipais.	FREGUESIA DE S. MARTINHO	Acordos de execução de delegação de competências (Aprovados na Assembleia Municipal de 29/04/2016)	04050102	111.500,00	7.399,73	
Estabelece o Regime Jurídico das Autarquias Locais, aprova o estatuto das entidades intermunicipais, estabelece o regime jurídico da transferência de competências do Estado para as Autarquias Locais e para as entidades intermunicipais.	FREGUESIA DE VILA CHÃ	Acordos de execução de delegação de competências (Aprovados na Assembleia Municipal de 29/04/2016)	04050102	111.500,00	7.923,11	
Estabelece o Regime Jurídico das Autarquias Locais, aprova o estatuto das entidades intermunicipais, estabelece o regime jurídico da transferência de competências do Estado para as Autarquias Locais e para as entidades intermunicipais.	GRUPO DESPORTIVO DE SENDIM	Programa de Desenvolvimento Desportivo - Época Desportiva 2016/2017	040701	346.464,75	14.000,00	
Estabelece o Regime Jurídico das Autarquias Locais, aprova o estatuto das entidades intermunicipais, estabelece o regime jurídico da transferência de competências do Estado para as Autarquias Locais e para as entidades intermunicipais.	GRUPO DESPORTIVO DE SENDIM	Programa de Desenvolvimento Desportivo - Época Desportiva 2017/2018	040701	346.464,75	6.000,00	
Estabelece o Regime Jurídico das Autarquias Locais, aprova o estatuto das entidades intermunicipais, estabelece o regime jurídico da transferência de competências do Estado para as Autarquias Locais e para as entidades intermunicipais.	GRUPO DESPORTIVO MIRANDES	Programa de Desenvolvimento Desportivo - Época Desportiva 2016/2017	040701	346.464,75	14.000,00	

TRANSFERÊNCIAS CORRENTES - DESPESA

MUN M.DOURO

Período : 2017/01/02 - 2017/12/31

Ano : 2017

Página : 5

Disposições Legais	Entidade Beneficiária	Finalidade	Classific. Económica	Transferências Orçadas	Transferências Efectuadas	Observações
Estabelece o Regime Jurídico das Autarquias Locais, aprova o estatuto das entidades intermunicipais, estabelece o regime jurídico da transferência de competências do Estado para as Autarquias Locais e para as entidades intermunicipais.	GRUPO DESPORTIVO MIRANDES	Programa de Desenvolvimento Desportivo - Época Desportiva 2017/2018	040701	346.464,75	6.000,00	
Estabelece o Regime Jurídico das Autarquias Locais, aprova o estatuto das entidades intermunicipais, estabelece o regime jurídico da transferência de competências do Estado para as Autarquias Locais e para as entidades intermunicipais.	LERIAS ASSOCIAÇÃO CULTURAL	Financiamento Plano de Atividades 2017 (Deliberação da Câmara de 11/05/2017)	040701	346.464,75	1.200,00	
Estabelece o Regime Jurídico das Autarquias Locais, aprova o estatuto das entidades intermunicipais, estabelece o regime jurídico da transferência de competências do Estado para as Autarquias Locais e para as entidades intermunicipais.	MIRA L'DOUS-ASSOCIAÇÃO CULTURAL	Financiamento Plano de Atividades 2017 (Deliberação da Câmara de 07/07/2017)	040701	346.464,75	400,00	
Estabelece o Regime Jurídico das Autarquias Locais, aprova o estatuto das entidades intermunicipais, estabelece o regime jurídico da transferência de competências do Estado para as Autarquias Locais e para as entidades intermunicipais.	MIRANDA AN RUODAS - CLUB TT	Financiamento Plano de Atividades 2017 (Deliberação da Câmara de 29/09/2017)	040701	346.464,75	1.000,00	
Estabelece o Regime Jurídico das Autarquias Locais, aprova o estatuto das entidades intermunicipais, estabelece o regime jurídico da transferência de competências do Estado para as Autarquias Locais e para as entidades intermunicipais.	MIRANDANÇAS -AS.DES.INTEG. TERRAS MIRANDA	Financiamento Plano de Atividades 2017 (Deliberação da Câmara de 18/08/2017)	040701	346.464,75	1.200,00	
Estabelece o Regime Jurídico das Autarquias Locais, aprova o estatuto das entidades intermunicipais, estabelece o regime jurídico da transferência de competências do Estado para as Autarquias Locais e para as entidades intermunicipais.	MOTO CLUBE ABUTRES DO DOURO	Financiamento Plano de Atividades 2017 (Deliberação da Câmara de 05/09/2017)	040701	346.464,75	1.000,00	
Estabelece o Regime Jurídico das Autarquias Locais, aprova o estatuto das entidades intermunicipais, estabelece o regime jurídico da transferência de competências do Estado para as Autarquias Locais e para as entidades intermunicipais.	SABORES DE MIRANDA-ASSOC DE PROD GASTRO TERRAS DE MIRANDA	Financiamento Plano de Atividades 2017 (Deliberação da Câmara de 15/09/2017)	040701	346.464,75	2.500,00	
Estabelece o Regime Jurídico das Autarquias Locais, aprova o estatuto das entidades intermunicipais, estabelece o regime jurídico da transferência de competências do Estado para as Autarquias Locais e para as entidades intermunicipais.	SANTA CASA DA MISERICORDIA MIRANDA DO DOURO	Protocolo - Dar continuidade à Unidade Domiciliária de Cuidados Paliativos do Planalto Mirandês (UDCP-PM)	040701	346.464,75	9.598,05	
Estabelece o Regime Jurídico das Autarquias Locais, aprova o estatuto das entidades intermunicipais, estabelece o regime jurídico da transferência de competências do Estado para as Autarquias Locais e para as entidades intermunicipais.	SERVIÇOS SOCIAIS DO PESSOAL DA CAMARA MUNICIPAL DE MIRANDA DO DOURO	Financiamento Plano de Atividades 2017 (Deliberação da Câmara de 15/12/2017)	040701	346.464,75	3.657,00	
Estabelece o Regime Jurídico das Autarquias Locais, aprova o estatuto das entidades intermunicipais, estabelece o regime jurídico da transferência de competências do Estado para as Autarquias Locais e para as entidades intermunicipais.	SOL NASCENTE ASSOCIAÇÃO CULTURAL E RECREATIVA DE GENISIO	Financiamento Plano de Atividades 2017 (Deliberação da Câmara de 18/08/2017)	040701	346.464,75	400,00	

TRANSFERÊNCIAS CORRENTES - DESPESA

MUN M.DOURO

Período : 2017/01/02 - 2017/12/31

Ano : 2017

Página : 6

Disposições Legais	Entidade Beneficiária	Finalidade	Classific. Económica	Transferências Orçadas	Transferências Efectuadas	Observações
Estabelece o Regime Jurídico das Autarquias Locais, aprova o estatuto das entidades intermunicipais, estabelece o regime jurídico da transferência de competências do Estado para as Autarquias Locais e para as entidades intermunicipais.	SONS DA TERRA EDIÇÕES E PRODUÇÕES MUSICAIS LDA	Financiamento Plano de Atividades 2017 (Deliberação da Câmara de 09/06/2017)	040701	346.464,75	6.000,00	
Estabelece o Regime Jurídico das Autarquias Locais, aprova o estatuto das entidades intermunicipais, estabelece o regime jurídico da transferência de competências do Estado para as Autarquias Locais e para as entidades intermunicipais.	UNIÃO DAS FREGUESIA DE CONSTANTIM E CICOURO	Acordos de execução de delegação de competências (Aprovados na Assembleia Municipal de 29/04/2016)	04050102	111.500,00	6.925,38	
Estabelece o Regime Jurídico das Autarquias Locais, aprova o estatuto das entidades intermunicipais, estabelece o regime jurídico da transferência de competências do Estado para as Autarquias Locais e para as entidades intermunicipais.	UNIÃO DAS FREGUESIA DE CONSTANTIM E CICOURO	Prémios-Olimpiadas Desportivas 2017 - Deliberação da Câmara de 23/06/2017	04050102	111.500,00	350,00	
Estabelece o Regime Jurídico das Autarquias Locais, aprova o estatuto das entidades intermunicipais, estabelece o regime jurídico da transferência de competências do Estado para as Autarquias Locais e para as entidades intermunicipais.	UNIÃO DAS FREGUESIA DE IFANES E PARADELA	Acordos de execução de delegação de competências (Aprovados na Assembleia Municipal de 29/04/2016)	04050102	111.500,00	7.689,99	
Estabelece o Regime Jurídico das Autarquias Locais, aprova o estatuto das entidades intermunicipais, estabelece o regime jurídico da transferência de competências do Estado para as Autarquias Locais e para as entidades intermunicipais.	UNIÃO DAS FREGUESIA DE SENDIM E ATENOR	Acordos de execução de delegação de competências (Aprovados na Assembleia Municipal de 29/04/2016)	04050102	111.500,00	9.628,71	
Estabelece o Regime Jurídico das Autarquias Locais, aprova o estatuto das entidades intermunicipais, estabelece o regime jurídico da transferência de competências do Estado para as Autarquias Locais e para as entidades intermunicipais.	UNIÃO DAS FREGUESIA DE SILVA E AGUAS VIVAS	Acordos de execução de delegação de competências (Aprovados na Assembleia Municipal de 29/04/2016)	04050102	111.500,00	8.465,91	
Estatutos de Constituição da Entidade	AGRUPACIÓN EUROPEA DE COOPERACIÓN TERRITORIAL DUERO-DOURO	Quota 2017	04050104	104.000,00	1.000,00	
Estatutos de Constituição da Entidade	ASSOCIAÇÃO DE MUNICIPIOS DOURO SUPERIOR	Comparticipação nas despesas de funcionamento	04050104	104.000,00	50.999,74	
Estatutos de Constituição da Entidade	ASSOCIAÇÃO MUNICIPIOS TERRA FRIA NORDESTE TRANSMONTANO	Comparticipação nas despesas de funcionamento	04050104	104.000,00	34.569,00	
Estatutos de Constituição da Entidade	COMUNIDADE INTERMUNICIPAL DAS TERRAS DE TRÁS-OS-MONTES-CIM-TM	Transferências Correntes aprovadas pelo Conselho Intermunicipal da CIM em 09/02/2017	04050104	104.000,00	14.000,00	
Estatutos de Constituição da Entidade	TURISMO DO PORTO E NORTE DE PORTUGAL E.R.	Quota 2017	04050104	104.000,00	1.500,00	
Financiamento das despesas de funcionamento do canil Intermunicipal	MUNICIPIO DE VIMIOSO	Financiamento das despesas do canil intermunicipal	04050101	32.732,13	23.301,61	
Lei 22/99, de 21 de abril - Regula a criação de bolsas de agentes eleitorais e a compensação dos membros das mesas das assembleias ou secções de voto em actos eleitorais e referendário	FREGUESIA DA POVOA	Compensação membros das mesas de voto - eleições autárquicas 2017	04050102	111.500,00	252,75	
Lei 22/99, de 21 de abril - Regula a criação de bolsas de agentes eleitorais e a compensação dos membros das mesas das assembleias ou secções de voto em actos eleitorais e referendário	FREGUESIA DE DUAS IGREJAS	Compensação membros das mesas de voto - eleições autárquicas 2017	04050102	111.500,00	252,75	
Lei 22/99, de 21 de abril - Regula a criação de bolsas de agentes eleitorais e a compensação dos membros das mesas das assembleias ou secções de voto em actos eleitorais e referendário	FREGUESIA DE GENISIO	Compensação membros das mesas de voto - eleições autárquicas 2017	04050102	111.500,00	252,75	

TRANSFERÊNCIAS CORRENTES - DESPESA

MUN M. DOURO

Período : 2017/01/02 - 2017/12/31

Ano : 2017

Página : 7

Disposições Legais	Entidade Beneficiária	Finalidade	Classific. Económica	Transferências Orçadas	Transferências Efectuadas	Observações
Lei 22/99, de 21 de abril - Regula a criação de bolsas de agentes eleitorais e a compensação dos membros das mesas das assembleias ou secções de voto em actos eleitorais e referendário	FREGUESIA DE MALHADAS	Compensação membros das mesas de voto - eleições autárquicas 2017	04050102	111.500,00	252,75	
Lei 22/99, de 21 de abril - Regula a criação de bolsas de agentes eleitorais e a compensação dos membros das mesas das assembleias ou secções de voto em actos eleitorais e referendário	FREGUESIA DE MIRANDA DOURO	Compensação membros das mesas de voto - eleições autárquicas 2017	04050102	111.500,00	505,50	
Lei 22/99, de 21 de abril - Regula a criação de bolsas de agentes eleitorais e a compensação dos membros das mesas das assembleias ou secções de voto em actos eleitorais e referendário	FREGUESIA DE PALAÇOULO	Compensação membros das mesas de voto - eleições autárquicas 2017	04050102	111.500,00	252,75	
Lei 22/99, de 21 de abril - Regula a criação de bolsas de agentes eleitorais e a compensação dos membros das mesas das assembleias ou secções de voto em actos eleitorais e referendário	FREGUESIA DE PICOTE	Compensação membros das mesas de voto - eleições autárquicas 2017	04050102	111.500,00	252,75	
Lei 22/99, de 21 de abril - Regula a criação de bolsas de agentes eleitorais e a compensação dos membros das mesas das assembleias ou secções de voto em actos eleitorais e referendário	FREGUESIA DE S. MARTINHO	Compensação membros das mesas de voto - eleições autárquicas 2017	04050102	111.500,00	252,75	
Lei 22/99, de 21 de abril - Regula a criação de bolsas de agentes eleitorais e a compensação dos membros das mesas das assembleias ou secções de voto em actos eleitorais e referendário	FREGUESIA DE VILA CHÃ	Compensação membros das mesas de voto - eleições autárquicas 2017	04050102	111.500,00	252,75	
Lei 22/99, de 21 de abril - Regula a criação de bolsas de agentes eleitorais e a compensação dos membros das mesas das assembleias ou secções de voto em actos eleitorais e referendário	UNIÃO DAS FREGUESIAS DE CONSTANTIM E CICOURO	Compensação membros das mesas de voto - eleições autárquicas 2017	04050102	111.500,00	505,50	
Lei 22/99, de 21 de abril - Regula a criação de bolsas de agentes eleitorais e a compensação dos membros das mesas das assembleias ou secções de voto em actos eleitorais e referendário	UNIÃO DAS FREGUESIAS DE IPANES E PARADELA	Compensação membros das mesas de voto - eleições autárquicas 2017	04050102	111.500,00	505,50	
Lei 22/99, de 21 de abril - Regula a criação de bolsas de agentes eleitorais e a compensação dos membros das mesas das assembleias ou secções de voto em actos eleitorais e referendário	UNIÃO DAS FREGUESIAS DE SENDIM E ATENOR	Compensação membros das mesas de voto - eleições autárquicas 2017	04050102	111.500,00	758,25	
Lei 22/99, de 21 de abril - Regula a criação de bolsas de agentes eleitorais e a compensação dos membros das mesas das assembleias ou secções de voto em actos eleitorais e referendário	UNIÃO DAS FREGUESIAS DE SILVA E AGUAS VIVAS	Compensação membros das mesas de voto - eleições autárquicas 2017	04050102	111.500,00	505,50	
Portaria 128/2009, de 30 de janeiro - Regulamenta as medidas Contrato emprego-inserção e Contrato emprego-inserção+	MONICÍPIO DE MIRANDA DO DOURO	Financiamento dos programas CEI e CEI+ do IEFP (Bolsa e subsídio de refeição)	04080201	175.000,00	151.536,88	
Portaria 1358/2007-Constituição das Equipas de Intervenção Permanentes (EIP-Bombeiros)	ASSOC. HUM. BOMB.VOLUNTARIOS SENDIM	Constituição das Equipas de Intervenção Permanentes (EIP)	040701	346.464,75	25.939,97	
Portaria 1358/2007-Constituição das Equipas de Intervenção Permanentes (EIP-Bombeiros)	ASSOC. HUMANITÁRIA BOMBEIROS VOLUNT. M. DO DOURO	Constituição das Equipas de Intervenção Permanentes (EIP)	040701	346.464,75	30.713,19	
Regime Jurídico do Recenseamento Eleitoral	FREGUESIA DA POVOA	Recenseamento Eleitoral 2017	04050102	111.500,00	28,01	
Regime Jurídico do Recenseamento Eleitoral	FREGUESIA DA POVOA	Recenseamento Eleitoral-autárquicas 2017	04050102	111.500,00	60,86	
Regime Jurídico do Recenseamento Eleitoral	FREGUESIA DE DUAS IGREJAS	Recenseamento Eleitoral 2017	04050102	111.500,00	30,44	
Regime Jurídico do Recenseamento Eleitoral	FREGUESIA DE DUAS IGREJAS	Recenseamento Eleitoral-autárquicas 2017	04050102	111.500,00	70,60	

TRANSFERÊNCIAS CORRENTES - DESPESA

MUN M. DOURO

Período : 2017/01/02 - 2017/12/31

Ano : 2017

Página : 8

Disposições Legais	Entidade Beneficiária	Finalidade	Classific. Económica	Transferências Orçadas	Transferências Efectuadas	Observações
Regime Jurídico do Recenseamento Eleitoral	FREGUESIA DE GEMISIO	Recenseamento Eleitoral 2017	04050102	111.500,00	28,11	
Regime Jurídico do Recenseamento Eleitoral	FREGUESIA DE GEMISIO	Recenseamento Eleitoral-autarquicas 2017	04050102	111.500,00	61,35	
Regime Jurídico do Recenseamento Eleitoral	FREGUESIA DE MALHADAS	Recenseamento Eleitoral 2017	04050102	111.500,00	28,83	
Regime Jurídico do Recenseamento Eleitoral	FREGUESIA DE MALHADAS	Recenseamento Eleitoral-autarquicas 2017	04050102	111.500,00	64,50	
Regime Jurídico do Recenseamento Eleitoral	FREGUESIA DE MIRANDA DOURO	Recenseamento Eleitoral 2017	04050102	111.500,00	36,80	
Regime Jurídico do Recenseamento Eleitoral	FREGUESIA DE MIRANDA DOURO	Recenseamento Eleitoral-autarquicas 2017	04050102	111.500,00	95,86	
Regime Jurídico do Recenseamento Eleitoral	FREGUESIA DE PALAÇOULO	Recenseamento Eleitoral 2017	04050102	111.500,00	29,42	
Regime Jurídico do Recenseamento Eleitoral	FREGUESIA DE PALAÇOULO	Recenseamento Eleitoral-autarquicas 2017	04050102	111.500,00	66,38	
Regime Jurídico do Recenseamento Eleitoral	FREGUESIA DE PICOTE	Recenseamento Eleitoral 2017	04050102	111.500,00	28,40	
Regime Jurídico do Recenseamento Eleitoral	FREGUESIA DE PICOTE	Recenseamento Eleitoral-autarquicas 2017	04050102	111.500,00	62,39	
Regime Jurídico do Recenseamento Eleitoral	FREGUESIA DE S. MARTINHO	Recenseamento Eleitoral 2017	04050102	111.500,00	28,80	
Regime Jurídico do Recenseamento Eleitoral	FREGUESIA DE S. MARTINHO	Recenseamento Eleitoral-autarquicas 2017	04050102	111.500,00	63,90	
Regime Jurídico do Recenseamento Eleitoral	FREGUESIA DE VILA CHÃ	Recenseamento Eleitoral 2017	04050102	111.500,00	28,77	
Regime Jurídico do Recenseamento Eleitoral	FREGUESIA DE VILA CHÃ	Recenseamento Eleitoral-autarquicas 2017	04050102	111.500,00	63,84	
Regime Jurídico do Recenseamento Eleitoral	UNIÃO DAS FREGUESIA DE CONSTANTIM E CICOURO	Recenseamento Eleitoral 2017	04050102	111.500,00	28,13	
Regime Jurídico do Recenseamento Eleitoral	UNIÃO DAS FREGUESIA DE CONSTANTIM E CICOURO	Recenseamento Eleitoral-autarquicas 2017	04050102	111.500,00	61,50	
Regime Jurídico do Recenseamento Eleitoral	UNIÃO DAS FREGUESIA DE IPANES E PARADELA	Recenseamento Eleitoral 2017	04050102	111.500,00	28,47	
Regime Jurídico do Recenseamento Eleitoral	UNIÃO DAS FREGUESIA DE IPANES E PARADELA	Recenseamento Eleitoral-autarquicas 2017	04050102	111.500,00	62,80	
Regime Jurídico do Recenseamento Eleitoral	UNIÃO DAS FREGUESIA DE SENDIM E ATENOR	Recenseamento Eleitoral 2017	04050102	111.500,00	34,04	
Regime Jurídico do Recenseamento Eleitoral	UNIÃO DAS FREGUESIA DE SENDIM E ATENOR	Recenseamento Eleitoral-autarquicas 2017	04050102	111.500,00	85,06	
Regime Jurídico do Recenseamento Eleitoral	UNIÃO DAS FREGUESIA DE SILVA E AGUAS VIVAS	Recenseamento Eleitoral 2017	04050102	111.500,00	29,85	
Regime Jurídico do Recenseamento Eleitoral	UNIÃO DAS FREGUESIA DE SILVA E AGUAS VIVAS	Recenseamento Eleitoral-autarquicas 2017	04050102	111.500,00	68,20	
Total ...				21.121.822,13	705.834,82	

TRANSFERÊNCIAS CAPITAL - DESPESA

MON M.DOURO

Período : 2017/01/02 - 2017/12/31

Ano : 2017

Página : 1

Disposições Legais	Entidade Beneficiária	Finalidade	Classific. Económica	Transferências Orçadas	Transferências Efectuadas	Observações
Estabelece o Regime Jurídico das Autarquias Locais, aprova o estatuto das entidades intermunicipais, estabelece o regime jurídico da transferência de competências do Estado para as Autarquias Locais e para as entidades intermunicipais.	COMISSÃO FAB.IGREJA PAR.FREG.Nº SRª DO MONTE E ST EUFÉMIA DUAS IGREJAS	Financiamento das obras de Reabilitação de Igrejas da Freguesia de Duas Igrejas (Protocolo de 11/05/2017)	080701	204.200,00	6.000,00	
Estabelece o Regime Jurídico das Autarquias Locais, aprova o estatuto das entidades intermunicipais, estabelece o regime jurídico da transferência de competências do Estado para as Autarquias Locais e para as entidades intermunicipais.	COOPERATIVA AGRICOLA RIBADOURO,CRL	Financiamento das obras de Reabilitação de Imóvel (Protocolo de 14/07/2017)	080701	204.200,00	20.000,00	
Estabelece o Regime Jurídico das Autarquias Locais, aprova o estatuto das entidades intermunicipais, estabelece o regime jurídico da transferência de competências do Estado para as Autarquias Locais e para as entidades intermunicipais.	DIRECÇÃO REGIONAL DE CULTURA DO NORTE	Financiamento do Projeto da DR Cultura Norte "Estrutura de Acolhimento e Exposição da antiga Sé de Miranda do Douro" (Protocolo de 17/03/2017)	080301	74.888,10	69.546,60	
Estabelece o Regime Jurídico das Autarquias Locais, aprova o estatuto das entidades intermunicipais, estabelece o regime jurídico da transferência de competências do Estado para as Autarquias Locais e para as entidades intermunicipais.	FAB.IGREJA PAR. FREG.S.CRISTOVÃO V. CHÃ BRACIOSA	Financiamento das obras de Reabilitação da Igreja de Vila Chã da Braciosa (Protocolo de 07/05/2017)	080701	204.200,00	15.000,00	
Estabelece o Regime Jurídico das Autarquias Locais, aprova o estatuto das entidades intermunicipais, estabelece o regime jurídico da transferência de competências do Estado para as Autarquias Locais e para as entidades intermunicipais.	FABRICA DA IGREJA PAROQUIAL DA FREGUESIA DA POVOA	Financiamento das obras de construção de edifício para a sede da Fábrica e arrumos de andores(Protocolo de 21/09/2017)	080701	204.200,00	10.000,00	
Estabelece o Regime Jurídico das Autarquias Locais, aprova o estatuto das entidades intermunicipais, estabelece o regime jurídico da transferência de competências do Estado para as Autarquias Locais e para as entidades intermunicipais.	FABRICA DA IGREJA PAROQUIAL DA FREGUESIA DE MALHADAS	Financiamento das obras de Reabilitação da Igreja de Malhadas (Protocolo de 30/01/2017)	080701	204.200,00	15.000,00	
Estabelece o Regime Jurídico das Autarquias Locais, aprova o estatuto das entidades intermunicipais, estabelece o regime jurídico da transferência de competências do Estado para as Autarquias Locais e para as entidades intermunicipais.	FREGUESIA DE GENISIO	Financiamento das obras de Reabilitação do Salão de Festas de Genisio (Protocolo de 10/07/2017)	08050102	110.000,00	10.000,00	
Estabelece o Regime Jurídico das Autarquias Locais, aprova o estatuto das entidades intermunicipais, estabelece o regime jurídico da transferência de competências do Estado para as Autarquias Locais e para as entidades intermunicipais.	FREGUESIA DE MALHADAS	Financiamento das obras de Reversão de edifício para Centro Cultural e Recreativo (Protocolo de 20/07/2017)	08050102	110.000,00	20.000,00	
Estabelece o Regime Jurídico das Autarquias Locais, aprova o estatuto das entidades intermunicipais, estabelece o regime jurídico da transferência de competências do Estado para as Autarquias Locais e para as entidades intermunicipais.	FREGUESIA DE MIRANDA DOURO	Financiamento das obras de Reabilitação do Salão de Festas de Aldeia Nova (Protocolo de 19/07/2017)	08050102	110.000,00	10.000,00	
Estabelece o Regime Jurídico das Autarquias Locais, aprova o estatuto das entidades intermunicipais, estabelece o regime jurídico da transferência de competências do Estado para as Autarquias Locais e para as entidades intermunicipais.	FREGUESIA DE PALAÇOULO	Financiamento das obras de Reabilitação de edifício para mercado de proximidade e centro educativo(Protocolo de 23/02/2017)	08050102	110.000,00	40.000,00	

TRANSFERÊNCIAS CAPITAL - DESPESA

MUN M.DOURO

Período : 2017/01/02 - 2017/12/31

Ano : 2017

Página : 2

Disposições Legais	Entidade Beneficiária	Finalidade	Classific. Económica	Transferências Orçadas	Transferências Efectuadas	Observações
Estabelece o Regime Jurídico das Autarquias Locais, aprova o estatuto das entidades intermunicipais, estabelece o regime jurídico da transferência de competências do Estado para as Autarquias Locais e para as entidades intermunicipais.	GRUPO DESPORTIVO DE SENDIM	Modernização de Infraestruturas e Equipamentos Desportivos (Protocolo de 20/07/2017)	080701	204.200,00	127.500,00	
Estabelece o Regime Jurídico das Autarquias Locais, aprova o estatuto das entidades intermunicipais, estabelece o regime jurídico da transferência de competências do Estado para as Autarquias Locais e para as entidades intermunicipais.	PALOMBAR-ASSOCIAÇÃO DE CONSERVAÇÃO DA NATUREZA E DO PATRIMÓNIO RURAL	Financiamento dos Trabalhos Arqueológicos no Castro São João das Arribas (Protocolo de 13/10/2016)	080701	204.200,00	2.500,00	
Estabelece o Regime Jurídico das Autarquias Locais, aprova o estatuto das entidades intermunicipais, estabelece o regime jurídico da transferência de competências do Estado para as Autarquias Locais e para as entidades intermunicipais.	PALOMBAR-ASSOCIAÇÃO DE CONSERVAÇÃO DA NATUREZA E DO PATRIMÓNIO RURAL	Financiamento dos Trabalhos Arqueológicos no Castro São João das Arribas (Protocolo de 23/11/2017)	080701	204.200,00	3.500,00	
Estabelece o Regime Jurídico das Autarquias Locais, aprova o estatuto das entidades intermunicipais, estabelece o regime jurídico da transferência de competências do Estado para as Autarquias Locais e para as entidades intermunicipais.	UNIÃO DAS FREGUESIA DE CONSTANTIM E CICOURO	Financiamento das Obras no Cemitério de Cicouro (Protocolo de 27/09/2017)	08050102	110.000,00	10.000,00	
Estabelece o Regime Jurídico das Autarquias Locais, aprova o estatuto das entidades intermunicipais, estabelece o regime jurídico da transferência de competências do Estado para as Autarquias Locais e para as entidades intermunicipais.	UNIÃO DAS FREGUESIA DE IPANES E PARADELA	Financiamento das Obras no Cemitério de Paradela (Protocolo de 27/09/2017)	08050102	110.000,00	10.000,00	
Estabelece o Regime Jurídico das Autarquias Locais, aprova o estatuto das entidades intermunicipais, estabelece o regime jurídico da transferência de competências do Estado para as Autarquias Locais e para as entidades intermunicipais.	UNIÃO DAS FREGUESIA DE SILVA E AGUAS VIVAS	Financiamento da aquisição e montagem de balança de grande pesagem (Protocolo de 27/09/2017)	08050102	110.000,00	10.000,00	
Total ...				2.478.488,10	379.046,60	

SUBSÍDIOS CONCEDIDOS - DESPESA

MUN M.DOURO

Período : 2017/01/02 - 2017/12/31

Ano : 2017

Página : 1

Disposições Legais	Entidade Beneficiária	Finalidade	Classific. Económica	Subsídios Orçados	Subsídios Pagos	Observações
Estabele o regime financeiro das autarquias locais e das entidades intermunicipais	MIRANDA CULTURAL E RURAL, EM	Equilíbrio de Contas - Exercício 2016	05010101	20.147,16	20.147,16	
Estabelece o Regime Jurídico das Autarquias Locais, aprova o estatuto das entidades intermunicipais, estabelece o regime jurídico da transferência de competências do Estado para as Autarquias Locais e para as entidades intermunicipais.	MUNICIPIO DE MIRANDA DO DOURO	Atribuição de Prémios Monetários -Feira de Malhadas -Luta de Touros 2017 (Deliberação da Câmara de 26/05/2017)	050803	12.545,00	2.150,00	
Estabelece o Regime Jurídico das Autarquias Locais, aprova o estatuto das entidades intermunicipais, estabelece o regime jurídico da transferência de competências do Estado para as Autarquias Locais e para as entidades intermunicipais.	MUNICIPIO DE MIRANDA DO DOURO	Prémios Atribuídos no Concurso Concelhio de Bovinos da Raça Mirandesa (Deliberação de Câmara de 26/05/2017)	050803	12.545,00	4.375,00	
Estabelece o Regime Jurídico das Autarquias Locais, aprova o estatuto das entidades intermunicipais, estabelece o regime jurídico da transferência de competências do Estado para as Autarquias Locais e para as entidades intermunicipais.	MUNICIPIO DE MIRANDA DO DOURO	Prémios atribuídos na mostra regional e eleição dos melhores exemplares da raça asinina mirandesa (Deliberação de Câmara de 18/08/2017)	050803	12.545,00	2.700,00	
Estabelece o Regime Jurídico das Autarquias Locais, aprova o estatuto das entidades intermunicipais, estabelece o regime jurídico da transferência de competências do Estado para as Autarquias Locais e para as entidades intermunicipais.	MUNICIPIO DE MIRANDA DO DOURO	Prémios atribuídos no Concurso de Nacional de Ovinos da raça churra Galega Mirandesa (Deliberação de 03/02/2017)	050803	12.545,00	3.270,00	
Total ...				70.327,16	32.642,16	

**MUNICÍPIO DE
MIRANDA DO DOURO**

ANO FINANCEIRO DE 2017

Modificações Orçamentais


ENTIDADE		MODIFICAÇÕES AO ORÇAMENTO DA RECEITA			Página: 1	
MUN MIRANDA DO DOURO		TOTAL DE ALTERAÇÕES : 1	DO ANO CONTABILISTICO DE: 2017		Período: 2017/01/02 a 2017/12/31	
TOTAL DE REVISÕES : 2						
CLASSIFICAÇÃO ECONÓMICA		DOTAÇÕES DA RECEITA			OBSERVAÇÕES	
CÓDIGO	DESCRIÇÃO	PREVISÕES INICIAIS	MODIFICAÇÕES ORÇAMENTAIS			PREVISÕES CORRIGIDAS
			INSCRIÇÕES / REFORÇOS	DIMINUIÇÕES / ANULAÇÕES		
01	IMPOSTOS DIRECTOS	1.001.333,82			1.001.333,82	
0102	OUTROS	1.001.333,82			1.001.333,82	
010202	IMPOSTO MUNICIPAL SOBRE IMOVEIS	659.068,53			659.068,53	
010203	IMPOSTO UNICO DE CIRCULAÇÃO	143.087,39			143.087,39	
010204	IMPOSTO MUNICIPAL SOBRE AS TRANSMISSOES DE IMOVEIS	62.053,98			62.053,98	
010205	DERRAMA	137.123,92			137.123,92	
02	IMPOSTOS INDIRECTOS	20.934,99			20.934,99	
0202	OUTROS	20.934,99			20.934,99	
020206	IMPOSTOS INDIRECTOS ESPECÍFICOS DAS AUTARQUIAS LOCAIS	20.934,99			20.934,99	
02020601	Mercados e Feiras	3.725,00			3.725,00	
02020602	Loteamento e Obras	200,00			200,00	
02020603	Ocupação de Via Pública	7.746,94			7.746,94	
02020605	Publicidade	5.790,87			5.790,87	
02020606	Saneamento	100,00			100,00	
02020699	Outros	3.372,18			3.372,18	
0202069901	TMDP-TAXA MUNICIPAL DIREITOS DE PASSAGEM	1.648,24			1.648,24	
0202069902	TDFTH-TAXA DEPOSITO FICHA TECNICA HABITAÇÃO	100,00			100,00	
0202069999	OUTROS	1.623,94			1.623,94	
04	TAXAS, MULTAS E OUTRAS PENALIDADES	51.641,03			51.641,03	
0401	TAXAS	49.594,26			49.594,26	
040123	TAXAS ESPECÍFICAS DAS AUTARQUIAS LOCAIS	49.594,26			49.594,26	
04012301	Mercados e Feiras	1.965,00			1.965,00	
04012302	Loteamento e Obras	32.704,06			32.704,06	
04012303	Ocupação de Via Pública	2.626,99			2.626,99	
04012306	Saneamento	100,00			100,00	
04012307	Arrendamento Urbano	100,00			100,00	
04012399	Outros	12.098,21			12.098,21	
0401239901	TDFTH-TAXA DEPOSITO FICHA TECNICA HABITAÇÃO	100,00			100,00	
0401239902	Taxa pela Emissão do Certificcaddo de Registo	100,00			100,00	
0401239999	OUTRAS	11.898,21			11.898,21	
0402	MULTAS E OUTRAS PENALIDADES:	2.046,77			2.046,77	
040201	JUROS DE MORA	756,77			756,77	
040202	JUROS COMPENSATÓRIOS	100,00			100,00	
040204	COIMAS E PENALIDADES POR CONTRA ORDENAÇÕES	100,00			100,00	
040299	MULTAS E PEANLIDADES DIVERSAS	1.090,00			1.090,00	
05	RENDIMENTOS DE PROPRIEDADE	1.058.879,44			1.058.879,44	
0502	JUROS - SOCIEDADES FINANCEIRAS	123,59			123,59	
050201	BANCOS E OUTRAS INSTITUIÇÕES FINANCEIRAS	123,59			123,59	
0509	PARTICIPAÇÕES NOS LUCROS DE ADMINISTRAÇÕES PÚBLICAS	10,00			10,00	
050999	Outros	10,00			10,00	
0510	RENDAS	1.058.745,85			1.058.745,85	
051001	TERRENOS	10,00			10,00	
051003	HABITAÇÕES	6.482,81			6.482,81	
051004	EDIFÍCIOS	30.263,79			30.263,79	
051005	BENS DE DOMÍNIO PÚBLICO	100,00			100,00	
051099	OUTROS	1.021.889,25			1.021.889,25	
06	TRANSFERÊNCIAS CORRENTES	6.725.171,61	217.156,58	93.758,00	6.848.570,19	
0603	ADMINISTRAÇÃO CENTRAL	6.725.071,61	217.156,58	93.758,00	6.848.470,19	
060301	ESTADO	6.084.123,00	186.646,00	14.008,00	6.256.761,00	
06030101	Fundo de Equilibrio Financeiro	5.727.619,00	186.646,00		5.914.265,00	
06030102	Fundo Social Municipal	135.613,00			135.613,00	
06030103	Participação Fixa no IRS	220.791,00		14.008,00	206.783,00	
06030199	Outros	100,00			100,00	
060306	ESTADO- PARTICIPAÇÃO COMUNITÁRIA EM PROJECTOS CO-FINANCIADOS	397.108,93	30.510,58	79.750,00	347.869,51	
060307	SERVIÇOS E FUNDOS AUTÓNOMOS	243.839,68			243.839,68	
0605	ADMINISTRAÇÃO LOCAL	100,00			100,00	
060501	CONTINENTE	100,00			100,00	
06050101	MUNICIPIOS	100,00			100,00	
07	VENDA DE BENS E SERVIÇOS CORRENTES	1.012.611,24	50.000,00		1.062.611,24	

ENTIDADE		MODIFICAÇÕES AO ORÇAMENTO DA RECEITA			Página: 2	
MUN MIRANDA DO DOURO		TOTAL DE ALTERAÇÕES : 1	DO ANO CONTABILISTICO DE: 2017		Período: 2017/01/02 a 2017/12/31	
TOTAL DE REVISÕES : 2						
CLASSIFICAÇÃO ECONÓMICA		DOTAÇÕES DA RECEITA			OBSERVAÇÕES	
CÓDIGO	DESCRIÇÃO	PREVISÕES INICIAIS	MODIFICAÇÕES ORÇAMENTAIS			PREVISÕES CORRIGIDAS
			INSCRIÇÕES / REFORÇOS	DIMINUIÇÕES / ANULAÇÕES		
0701	VENDA DE BENS	292.634,68	50.000,00		342.634,68	
070102	LIVROS E DOCUMENTAÇÃO TÉCNICA	1.582,27			1.582,27	
070103	PUBLICAÇÕES E IMPRESSOS	10,00			10,00	
070105	BENS INUTILIZADOS	10,00			10,00	
070110	DESPERDÍCIOS, RESÍDUOS E REFUGOS	770,00	50.000,00		50.770,00	
07011001	Sucata	760,00			760,00	
07011009	Outros	10,00	50.000,00		50.010,00	
070111	PRODUTOS ACABADOS E INTERMÉDIOS	290.262,41			290.262,41	
07011101	Inertes	10,00			10,00	
07011102	Água	259.049,82			259.049,82	
07011103	Electricidade	200,00			200,00	
07011199	Outros	31.002,59			31.002,59	
0702	SERVIÇOS	719.946,56			719.946,56	
070201	ALUGUER DE ESPAÇOS E EQUIPAMENTOS	164.032,93			164.032,93	
070203	VISTORIAS E ENSAIOS	10,00			10,00	
070206	REPARAÇÕES	840,12			840,12	
070207	ALIMENTAÇÃO E ALOJAMENTO	5.968,51			5.968,51	
070208	SERVIÇOS SOCIAIS, RECREATIVOS, CULTURAIS E DESPORTO	10.775,20			10.775,20	
07020801	SERVIÇOS SOCIAIS	10,00			10,00	
07020802	SERVIÇOS RECREATIVOS	10,00			10,00	
0702080299	Outros	10,00			10,00	
07020803	SERVIÇOS CULTURAIS	10,00			10,00	
0702080399	Outros	10,00			10,00	
07020804	SERVIÇOS DESPORTIVOS	10.745,20			10.745,20	
070209	SERVIÇOS ESPECÍFICOS DAS AUTARQUIAS	538.319,80			538.319,80	
07020901	Saneamento	162.616,59			162.616,59	
07020902	Resíduos Sólidos	87.668,42			87.668,42	
07020903	Transportes Colectivos de Pessoas e Mercadorias	196,48			196,48	
0702090302	Transportes Escolares	10,00			10,00	
0702090399	Outros	186,48			186,48	
07020904	Trabalhos por Conta de Particulares	15.396,09			15.396,09	
07020905	Cemitérios	11.623,73			11.623,73	
07020906	Mercados e Feiras	20,00			20,00	
07020908	Parques de Campismo	3.123,87			3.123,87	
07020999	Outros	257.674,62			257.674,62	
0703	RENDAS	30,00			30,00	
070301	HABITAÇÕES	10,00			10,00	
070302	EDIFÍCIOS	10,00			10,00	
070399	OUTRAS	10,00			10,00	
08	OUTRAS RECEITAS CORRENTES	115.160,93		92.888,00	22.272,93	
0801	OUTRAS	115.160,93		92.888,00	22.272,93	
080199	OUTRAS	115.160,93		92.888,00	22.272,93	
08019902	Indemnizações de estragos provocados por outrém em viaturas ou outros equipamentos	10,00			10,00	
08019903	Iva Reembolsado	10,00			10,00	
08019904	Iva Inversão da Liquidação	10,00			10,00	
08019999	Diversas	115.130,93		92.888,00	22.242,93	
09	VENDAS DE BENS DE INVESTIMENTO	8.010,00	29.847,83		37.857,83	
0901	TERRENOS	60,00			60,00	
090101	SOCIEDADES E QUASE-SOCIEDADES NÃO FINANCEIRAS	60,00			60,00	
0902	HABITAÇÕES	10,00	29.847,83		29.857,83	
090201	SOCIEDADES E QUASE-SOCIEDADES NÃO FINANCEIRA	10,00			10,00	
090210	FAMÍLIAS		29.847,83		29.847,83	
0903	EDIFÍCIOS	2.940,00			2.940,00	
090303	ADMISTRAÇÃO PÚBLICA- ADMNISTRAÇÃO CENTRAL- ESTADO	2.940,00			2.940,00	
0904	OUTROS BENS DE INVESTIMENTO	5.000,00			5.000,00	
090401	SOCIEDADES E QUASE-SOCIEDADES NÃO FINANCEIRA	5.000,00			5.000,00	
09040199	Outros	5.000,00			5.000,00	
10	TRANSFERÊNCIAS DE CAPITAL	1.408.176,53	1.316.157,70	20.739,00	2.703.595,23	

ENTIDADE		MODIFICAÇÕES AO ORÇAMENTO DA RECEITA				Página: 3
MUN MIRANDA DO DOURO		TOTAL DE ALTERAÇÕES : 1	DO ANO CONTABILISTICO DE: 2017		Período: 2017/01/02 a 2017/12/31	
TOTAL DE REVISÕES : 2						
CLASSIFICAÇÃO ECONÓMICA		DOTAÇÕES DA RECEITA			PREVISÕES CORRIGIDAS	OBSERVAÇÕES
CÓDIGO	DESCRIÇÃO	PREVISÕES INICIAIS	MODIFICAÇÕES ORÇAMENTAIS			
			INSCRIÇÕES / REFORÇOS	DIMINUIÇÕES / ANULAÇÕES		
1003	ADMINISTRAÇÃO CENTRAL	1.408.176,53	1.316.157,70	20.739,00	2.703.595,23	
100301	ESTADO	676.404,02	20.739,00		697.143,02	
10030101	Fundo de Equilibrio Financeiro	636.402,00	20.739,00		657.141,00	
10030104	COOPERAÇÃO TÉCNICA E FINANCEIRA	40.002,02			40.002,02	
100307	ESTADO- PARTICIPAÇÃO COMUNITÁRIA EM PROJECTOS CO-FINANCIADOS	731.772,51	1.295.418,70	20.739,00	2.006.452,21	
10030703	PROGRAMA OPERACIONAL DO NORTE	1.000,00			1.000,00	
10030704	INTERREG	1.000,00			1.000,00	
10030705	PROGRAMA OPERACIONAL DO NORTE (ON2) / PORTUGAL 2020	682.849,40	1.295.418,70	20.739,00	1.957.529,10	
10030707	PROGRAMA OPERACIONAL COOPERAÇÃO TRANSFRONTEIRIÇA	41.923,11			41.923,11	
10030709	OUTROS	5.000,00			5.000,00	
11	ACTIVOS FINANCEIROS	23.500,00			23.500,00	
1110	ALIENAÇÃO DE PARTES SOCIAIS DE EMPRESAS	23.500,00			23.500,00	
12	PASSIVOS FINANCEIROS	1.278.572,82			1.278.572,82	
1206	EMPRÉSTIMOS A MÉDIO E LONGO PRAZOS	1.278.572,82			1.278.572,82	
120602	SOCIEDADES FINANCEIRAS	1.278.572,82			1.278.572,82	
13	OUTRAS RECEITAS DE CAPITAL	1.465.393,74		1.465.000,00	393,74	
1301	OUTRAS	1.465.393,74		1.465.000,00	393,74	
130199	OUTRAS	1.465.393,74		1.465.000,00	393,74	
15	REPOSIÇÕES NÃO ABATIDAS NOS PAGAMENTOS	7.527,89			7.527,89	
1501	REPOSIÇÕES NÃO ABATIDAS NOS PAGAMENTOS	7.527,89			7.527,89	
150101	REPOSIÇÕES NÃO ABATIDAS NOS PAGAMENTOS	7.527,89			7.527,89	
16	SALDO DA GERÊNCIA ANTERIOR		3.252.935,47		3.252.935,47	
1601	SALDO ORÇAMENTAL		3.252.935,47		3.252.935,47	
160101	NA POSSE DO SERVIÇO		3.252.935,47		3.252.935,47	
TOTAL ...		14.176.914,04	4.866.097,58	1.672.385,00	17.370.626,62	

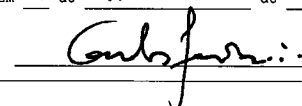
O Presidente Câmara Municipal

Em ___ de ___ de ___



O Presidente Assemb. Municipal

Em 20 de Abril de 2018



ENTIDADE		MODIFICAÇÕES AO ORÇAMENTO DA DESPESA				Page: 1
MUN MIRANDA DO DOURO		TOTAL DE ALTERAÇÕES : 25	DO ANO CONTABILISTICO DE 2017		Período: 2017/01/02 a 2017/12/31	
TOTAL DE REVISÕES : 2						
IDENTIFICAÇÃO DAS RUBRICAS		DESPESA				O B S
		DOTAÇÕES INICIAIS	MODIFICAÇÕES ORÇAMENTAIS		DOTAÇÕES CORRIGIDAS	
CLASSIFICAÇÃO ORGÂNICA	ECONÓMICA		INSCRIÇÕES / REFORÇOS	DIMINUIÇÕES / ANULAÇÕES		
01						
01	01	ASSEMBLEIA MUNICIPAL				
01	0102	DESPESAS COM O PESSOAL				
01	010204	ABONOS VARIÁVEIS OU EVENTUAIS				
01	010204	AJUDAS DE CUSTO	10.000,00			10.000,00
01	010213	OUTROS SUPLEMENTOS E PRÉMIOS				
01	01021302	Outros	1.000,00			1.000,00
01	01021303	Senhas de Presença	14.000,00			14.000,00
02		CAMARA E SERVIÇOS MUNICIPAIS				
02	01	DESPESAS COM O PESSOAL				
02	0101	REMUNERAÇÕES CERTAS E PERMANENTES				
02	010101	TITULARES DE ORGÃOS DE SOBERANIA E MEMBROS DE ÓRGÃOS AUTÁRQUICOS	105.562,10			105.562,10
02	010104	PESSOAL DOS QUADROS- REGIME DO CONTRATO INDIVIDUAL DO TRABALHO				
02	01010401	Pessoal em funções	1.414.967,84	37.000,00	20.000,00	1.431.967,84
02	01010404	Recrutamento de pessoal para novos postos de trabalho	15.000,00	136.000,00	105.000,00	46.000,00
02	010106	PESSOAL CONTRATADO ATERMO				
02	01010601	Pessoal em funções	15.949,44		4.000,00	11.949,44
02	01010604	Recrutamento de pessoal para novos postos de trabalho	15.000,00		9.500,00	5.500,00
02	010107	PESSOAL EM REGIME DE TAREFA OU AVENÇA	115.128,00		27.000,00	88.128,00
02	010108	PESSOAL AGUARDANDO APOSENTAÇÃO	7.000,00		5.000,00	2.000,00
02	010109	PESSOAL EM QUALQUER OUTRA SITUAÇÃO	204.038,05		21.500,00	182.538,05
02	010111	REPRESENTAÇÃO				
02	01011101	Membros do Órgãos Autárquicos	22.041,60			22.041,60
02	01011102	Pessoal dos Quadros	6.675,12	2.116,00		8.791,12
02	010113	SUBSÍDIO DE REFEIÇÃO				
02	01011301	Pessoal Contratado por tempo indeterminado				
02	0101130101	Pessoal Contratado por tempo indeterminado	148.493,52	12.000,00		160.493,52
02	01011302	Pessoal em Qualquer Outra Situação	27.596,84	10.000,00	29.000,00	8.596,84
02	01011303	Membros dos orgaos autarquicos	3.228,12	500,00		3.728,12
02	010114	SUBSÍDIOS DE FÉRIAS E NATAL				
02	01011401	Pessoal Contratado a Tempo Indeterminado	238.327,97	4.400,00		242.727,97
02	01011402	Pessoal em qualquer Outra Situação	39.164,58	10.000,00	10.000,00	39.164,58
02	010115	REMUNERAÇÕES POR DOENÇA E MATERNIDADE / PATERNIDADE	8.000,00		2.500,00	5.500,00
02	0102	ABONOS VARIÁVEIS OU EVENTUAIS				
02	010202	HORAS EXTRAORDINÁRIAS	30.000,00			30.000,00
02	010204	AJUDAS DE CUSTO	38.000,00		14.000,00	24.000,00
02	010205	ABONO PARA FALHAS	7.701,09			7.701,09
02	010206	FORMAÇÃO	1.500,00		1.000,00	500,00
02	010210	SUBSÍDIO DE TRABALHO NOCTURNO	1.500,00		1.000,00	500,00
02	010211	SUBSÍDIO DE TURNO	1.500,00		1.000,00	500,00
02	010212	INDMNIZAÇÕES POR CESSAÇÃO DE FUNÇÕES	1.500,00		1.000,00	500,00
02	010213	OUTROS SUPLEMENTOS E PRÉMIOS				
02	01021302	Outros	10.500,00		6.000,00	4.500,00
02	0103	SEGURANÇA SOCIAL				
02	010301	ENCARGOS COM A SAÚDE	113.712,36	35.000,00	43.500,00	105.212,36
02	010302	OUTROS ENCARGOS COM A SAÚDE	51.802,92		4.000,00	47.802,92
02	010303	SUBSÍDIO FAMILIAR A CRIANÇAS E JOVENS	15.833,28	1.000,00	6.000,00	10.833,28
02	010304	OUTRAS PRESTAÇÕES FAMILIARES	2.500,00		2.400,00	100,00
02	010305	CONTRIBUIÇÕES PARA A SEGURANÇA SOCIAL				
02	01030502	SEGURANÇA SOCIAL DOS FUNCIONÁRIOS PÚBLICOS				
02	0103050201	Caixa Geral de Aposentações	392.955,99	18.000,00	6.000,00	404.955,99
02	0103050202	Regime Geral	38.995,20	30.000,00	2.500,00	66.495,20
02	01030503	SEGURANÇA SOCIAL-OUTROS	48.050,44	1.000,00		49.050,44
02	010308	OUTRAS PENSÕES	29.000,00		15.000,00	14.000,00
02	010309	SEGUROS				
02	01030901	SEGUROS DE ACIDENTES NO TRABALHO E DOENÇAS PROFISSIONAIS	22.500,00	8.000,00		30.500,00
02	010310	OUTRAS DESPESAS DE SEGURANÇA SOCIAL				
02	01031001	Eventualidade Maternidade, Paternidade e Adopção	1.000,00			1.000,00
02	02	AQUISIÇÃO DE BENS E SERVIÇOS				
02	0201	AQUISIÇÃO DE BENS				


IDENTIFICAÇÃO DAS RUBRICAS		DESPESA				O B S	
CLASSIFICAÇÃO ORGÂNICA	ECONÓMICA	DESCRIÇÃO	DOTAÇÕES INICIAIS	MODIFICAÇÕES ORÇAMENTAIS			DOTAÇÕES CORRIGIDAS
				INSCRIÇÕES / REFORÇOS	DIMINUIÇÕES / ANULAÇÕES		
02	020101	MATÉRIAS-PRIMAS E SUBSIDIÁRIAS	279.505,31	82.500,00	87.900,00	274.105,31	
02	020102	COMBUSTÍVEIS E LUBRIFICANTES					
02	02010201	Gasolina	20.000,00		3.200,00	16.800,00	
02	02010202	Gasóleo	130.000,00	20.000,00	3.000,00	147.000,00	
02	02010299	Outros	11.500,00	500,00	2.000,00	10.000,00	
02	020103	MUNIÇÕES, EXPLOSIVOS E ARTIFÍCIOS	1.000,00			1.000,00	
02	020104	LIMPEZA E HIGIENE	18.000,00	14.000,00		32.000,00	
02	020105	ALIMENTAÇÃO- REFEIÇÕES CONFECCIONADAS	19.500,00		6.000,00	13.500,00	
02	020106	ALIMENTAÇÃO- GÊNEROS PARA CONFECCIONAR	72.362,00		8.000,00	64.362,00	
02	020107	VESTUÁRIO E ARTIGOS PESSOAIS	4.000,00	1.500,00		5.500,00	
02	020108	MATERIAL DE ESCRITÓRIO	19.257,60	7.000,00	5.000,00	21.257,60	
02	020110	PRODUTOS VENDIDOS NAS FARMÁCIAS	2.000,00			2.000,00	
02	020112	MATERIAL DE TRANSPORTE- PEÇAS	34.501,77	18.000,00		52.501,77	
02	020114	OUTRO MATERIAL- PEÇAS	17.000,00	2.500,00	10.000,00	9.500,00	
02	020115	PRÊMIOS, CONDECORAÇÕES E OFERTAS	12.000,00		8.900,00	3.100,00	
02	020117	FERRAMENTAS E UTENSÍLIOS	30.000,00	27.500,00		57.500,00	
02	020119	ARTIGOS HONORÍFICOS E DE DECORAÇÃO	2.000,00		1.950,00	50,00	
02	020120	MATERIAL DE EDUCAÇÃO, CULTURA E RECREIO	33.446,63		22.658,80	10.787,83	
02	020121	OUTROS BENS	42.000,00	112.794,60	4.000,00	150.794,60	
02	0202	AQUISIÇÃO DE SERVIÇOS					
02	020201	ENCARGOS DE INSTALAÇÕES	904.879,03	190.000,00	225.116,00	869.763,03	
02	020203	CONSERVAÇÃO DE BENS	326.715,41	32.700,00	197.500,00	161.915,41	
02	020208	LOCAÇÃO DE OUTROS BENS	125.000,00	122.000,00	23.000,00	224.000,00	
02	020209	COMUNICAÇÕES	101.000,00	20.000,00	15.000,00	106.000,00	
02	020210	TRANSPORTES	267.674,19	59.500,00	26.500,00	300.674,19	
02	020211	REPRESENTAÇÃO DOS SERVIÇOS	2.000,00	4.000,00		6.000,00	
02	020212	SEGUROS	70.495,73	1.500,00	10.000,00	61.995,73	
02	020214	ESTUDOS, PARCERES, PROJECTOS E CONSULTADORIA	280.701,63	84.000,00	160.322,67	204.378,96	
02	020215	FORMAÇÃO	1.500,00	1.500,00		3.000,00	
02	020216	SEMINÁRIOS, EXPOSIÇÕES E SIMILARES	10.500,00		9.500,00	1.000,00	
02	020217	PUBLICIDADE	5.098,64	6.500,00		11.598,64	
02	020218	VIGILÂNCIA E SEGURANÇA	4.000,00		3.500,00	500,00	
02	020219	ASSISTÊNCIA TÉCNICA	64.759,53	20.000,00	12.300,00	72.459,53	
02	020220	OUTROS TRABALHOS ESPECIALIZADOS	595.086,02	175.000,00	130.676,20	639.409,82	
02	020224	ENCARGOS DE COBRANÇA DE RECEITAS	25.000,00		4.000,00	21.000,00	
02	020225	OUTROS SERVIÇOS	1.177.613,41	102.581,50	58.950,00	1.221.244,91	
02	03	JUROS E OUTROS ENCARGOS					
02	0301	JUROS DA DÍVIDA PÚBLICA					
02	030103	SOCIEDADES FINANCEIRAS- BANCOS E OUTRAS INSTITUIÇÕES FINANCEIRAS					
02	03010302	EMPRESTIMOS A MEDIO E LONGO PRAZO	86.804,16		10.347,85	76.456,31	
02	030105	ADMINISTRAÇÃO PÚBLICA CENTRAL- ESTADO					
02	03010502	EMPRESTIMOS A MEDIO E LONGO PRAZO	42.778,92		3.890,01	38.888,91	
02	0305	OUTROS JUROS					
02	030502	OUTROS					
02	03050202	Juros de Mora	2.000,00		1.900,00	100,00	
02	0306	OUTROS ENCARGOS FINANCEIROS					
02	030601	OUTROS ENCARGOS FINANCEIROS	3.000,00		2.900,00	100,00	
02	04	TRANSFERÊNCIAS CORRENTES					
02	0405	ADMINISTRAÇÃO LOCAL					
02	040501	CONTINENTE					
02	04050101	MUNICIPIOS	32.732,13			32.732,13	
02	04050102	FREGUESIAS	111.500,00			111.500,00	
02	04050104	ASSOCIAÇÕES DE MUNICIPIOS	120.000,00	9.000,00	25.000,00	104.000,00	
02	0406	SEGURANÇA SOCIAL					
02	040602	OUTRAS TRANSFERENCIAS					
02	04060201	Programas Ocupacionais	8.000,00		3.000,00	5.000,00	
02	0407	INSTITUIÇÕES SEM FINS LUCRATIVOS					
02	040701	INSTITUIÇÕES SEM FINS LUCRATIVOS	376.884,05	19.335,00	49.754,30	346.464,75	
02	0408	FAMÍLIAS					

IDENTIFICAÇÃO DAS RUBRICAS		DESPESA				O B S	
CLASSIFICAÇÃO ORGÂNICA	ECONÓMICA	DESCRIÇÃO	DOTAÇÕES	MODIFICAÇÕES ORÇAMENTAIS			DOTAÇÕES
			INICIAIS	INSCRIÇÕES / REFORÇOS	DIMINUIÇÕES / ANULAÇÕES		CORRIGIDAS
02	040802	OUTRAS					
02	04080201	Programas Ocupacionais	130.000,00	50.000,00	5.000,00	175.000,00	
02	05	SUBSÍDIOS					
02	0501	SOCIEDADES E QUASE-SOCIEDADES NÃO FINANCEIRAS					
02	050101	PÚBLICAS					
02	05010101	Empresas Públicas Municipais e Intermunicipais	15.000,00	6.000,00	852,84	20.147,16	
02	0508	FAMÍLIAS					
02	050803	OUTRAS	16.000,00	495,00	3.950,00	12.545,00	
02	06	OUTRAS DESPESAS CORRENTES					
02	0602	DIVERSAS					
02	060201	IMPOSTOS E TAXAS					
02	06020101	Impostos e taxas pagos pela Autarquia	2.000,00	25.000,00		27.000,00	
02	06020102	Restituições de Impostos e Taxas Cobrados	2.000,00		1.900,00	100,00	
02	060203	OUTRAS					
02	06020301	Outras Restituições	6.014,96		2.700,00	3.314,96	
02	06020302	IVA Pago	100,00			100,00	
02	06020304	Serviços Bancários	11.500,00	5.000,00		16.500,00	
02	06020305	OUTRAS	12.000,00	26.000,00	16.000,00	22.000,00	
02	07	AQUISIÇÃO DE BENS DE CAPITAL					
02	0701	INVESTIMENTOS					
02	070101	TERRENOS	236.600,00	226.847,69		463.447,69	
02	070103	EDIFÍCIOS					
02	07010301	INSTALAÇÕES DE SERVIÇOS	125.000,00	417.734,14	30.000,00	512.734,14	
02	07010302	INSTALAÇÕES DESPORTIVAS E RECREATIVAS		15.180,00		15.180,00	
02	07010305	ESCOLAS	400.000,00			400.000,00	
02	070104	CONSTRUÇÕES DIVERSAS					
02	07010401	Viadutos, Arruamentos E Obras Complementares		158.923,68		158.923,68	
02	07010403	Estações de tratamento de águas residuais	88.126,00	420.674,00		508.800,00	
02	07010404	Iluminação Pública		40.000,00		40.000,00	
02	07010406	Instalações Desportivas e Recreativas	557.646,00	204.300,00	32.559,00	729.387,00	
02	070106	MATERIAL DE TRANSPORTES					
02	07010602	OUTRO MATERIAL TRANSPORTE	50.000,00	86.100,00	65.847,69	70.252,31	
02	070107	EQUIPAMENTO DE INFORMÁTICA	12.553,48	147.441,83	40.000,00	119.995,31	
02	070108	SOFTWARE INFORMÁTICO	40.266,79	130.750,00		171.016,79	
02	070109	EQUIPAMENTO ADMINISTRATIVO	11.312,72	50.000,00	40.000,62	21.312,10	
02	070110	EQUIPAMENTO BÁSICO					
02	07011002	OUTRO	156.295,60	201.371,07	195.261,00	162.405,67	
02	070111	FERRAMENTOS E UTENSÍLIOS	5.706,20	50.000,00	5.000,00	50.706,20	
02	0703	BENS DE DOMÍNIO PÚBLICO					
02	070303	OUTRAS CONSTRUÇÕES E INFRA-ESTRUTURAS					
02	07030301	VIADUTOS, ARRUAMENTOS E OBRAS COMPLEMENTARES	1.619.306,35	192.793,00	270.837,35	1.541.262,00	
02	07030304	ILUMINAÇÃO PÚBLICA	5.000,00	60.000,00		65.000,00	
02	07030307	CAPTAÇÃO E DISTRIBUIÇÃO DE ÁGUA	136.493,00	1.199.938,44	162.666,33	1.173.765,11	
02	07030308	VIACÇÃO RURAL	423.738,87	73.741,49		497.480,36	
02	07030309	SINALIZAÇÃO E TRANSITO	45.000,00	48.000,00	35.000,00	58.000,00	
02	07030312	CEMITERIOS	20.000,00			20.000,00	
02	07030313	OUTROS	17.335,00	98.235,80		115.570,80	
02	070305	BENS DE PATRIMÓNIO HISTÓRICO, ARTÍSTICO E CULTURAL	151.580,00			151.580,00	
02	070306	OUTROS BENS DE DOMÍNIO PÚBLICO		40.000,00	39.500,00	500,00	
02	08	TRANSFERÊNCIAS DE CAPITAL					
02	0803	ADMINISTRAÇÃO CENTRAL					
02	080301	ESTADO	74.888,10			74.888,10	
02	080306	SERVIÇOS E FUNDOS AUTÓNOMOS	11.703,72		11.700,00	3,72	
02	0805	ADMINISTRAÇÃO LOCAL					
02	080501	CONTINENTE					
02	08050101	MUNICIPIOS	45.194,47		45.194,47		
02	08050102	FREGUESIAS	40.000,00	70.000,00		110.000,00	
02	08050104	ASSOCIAÇÕES DE MUNICIPIOS		45.194,47	12.000,00	33.194,47	
02	0807	INSTITUIÇÕES SEM FINS LUCRATIVOS					

IDENTIFICAÇÃO DAS RUBRICAS			DESPESA				O B S
CLASSIFICAÇÃO		DESCRIÇÃO	DOTAÇÕES INICIAIS	MODIFICAÇÕES ORÇAMENTAIS		DOTAÇÕES CORRIGIDAS	
ORGÂNICA	ECONÓMICA			INSCRIÇÕES / REFORÇOS	DIMINUIÇÕES / ANULAÇÕES		
02	080701	INSTITUIÇÕES SEM FINS LUCRATIVOS-	60.500,00	182.000,00	38.300,00	204.200,00	
02	09	ACTIVOS FINANCEIROS					
02	0908	UNIDADES DE PARTICIPAÇÃO					
02	090802	SOCIEDADES E QUASE-SOCIEDADES NÃO FINANCEIRAS- PÚBLICAS	77.657,00			77.657,00	
02	10	PASSIVOS FINANCEIROS					
02	1006	EMPRÉSTIMOS A MÉDIO E LONGO PRAZOS					
02	100603	SOCIEDADES FINANCEIRAS- BANCOS E OUTRAS INSTITUIÇÕES FINANCEIRAS	389.033,64	10.000,00		399.033,64	
02	100605	ADMINISTRAÇÃO PÚBLICA CENTRAL- ESTADO	456.137,80			456.137,80	
02	1007	OUTROS PASSIVOS FINANCEIROS					
02	100705	ADMINISTRAÇÃO PÚBLICA CENTRAL- ESTADO	11.703,72			11.703,72	
TOTAL ...			14.176.914,04	5.720.647,71	2.526.935,13	17.370.626,62	

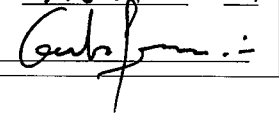
O Presidente Câmara Municipal

Em ___ de ___ de ___



O Presidente Assemb. Municipal

Em 20 de Abril de 2018



ENTIDADE		ANO CONTABILÍSTICO: 2017															
MUN MIRANDA DO DOURO		Período: 2017/01/02 a 2017/12/31															
OBJECTIVO / PROGRAMA / PROJECTO / ACÇÃO	IDENTIFICAÇÃO DO PROJ. ACÇÃO	DESCRIÇÃO	RESPONSÁVEL	DATAS		CÓDIGO ORÇAMENTAL	VALOR REALIZADO	2017				ANOS SEGUINTE				MODIFICAÇÕES	
				INICIO	FIM			TOTAL		FINANC. DEFINIDO		FINANCIAMENTO NÃO DEFINIDO	2018	2019	2020		SEGUINTE
								DOT. INICIAL	DOT. CORRIGIDA	DOT. INICIAL	DOT. CORRIGIDA						
1.		Funções gerais															
1.1.		Serviços gerais de administração pública															
1.1.1.		Administração geral															
1.1.1.	113	2009															
1.1.1.1.	11301	2009 I 3	DAF	2009/01/01	2018/12/31	4 02 070109	101.550,33	5.000,00	15.000,00	5.000,00	15.000,00	5.000,00				10.000,00	
1.1.1.1.	11302	2009 I 4	DAF	2009/01/01	2018/12/31	3 02 070107	51.125,60	5.686,34	15.686,34	5.686,34	15.686,34	5.686,34				10.000,00	
1.1.1.1.	11303	2009 I 5	DAF	2009/01/01	2018/12/31	3 02 070108	36.237,74	5.266,79	136.016,79	5.266,79	136.016,79	5.266,79				130.750,00	
1.1.1.1.	11304	2009 I 6	DAF	2009/01/01	2018/12/31	3 02 07011002	212.998,38	5.000,00	35.000,00	5.000,00	35.000,00	5.000,00				30.000,00	
1.1.1.1.	11305	2009 I 7	DAF	2009/01/01	2018/12/31	3 02 070111	82.481,76	5.706,20	50.706,20	5.706,20	50.706,20	5.706,20				45.000,00	
1.1.1.1.	111	2017 I 1	CMND	2017/01/02	2018/12/31	1 02 07010602	25.000,00		69.252,31	25.000,00	69.252,31					44.252,31	
1.1.1.1.	112	2017 I 2	CMND	2017/01/02	2018/12/31	1 02 07010602	25.000,00		1.000,00	25.000,00	1.000,00					-24.000,00	
1.2.		Segurança e ordem públicas															
1.2.1.		Protecção civil e luta contra incêndios															
1.2.1.1.	121	2009															
1.2.1.1.	12102	2009 A 17	DAF	2011/01/01	2018/12/31	4 02 040701	526.585,60	124.170,51	89.170,51	124.170,51	89.170,51					-35.000,00	
1.2.1.1.	121	2010 A 9	EXECUTIVO	2011/01/01	2018/12/31	4 02 040701	359.780,11	86.021,25	65.471,25	86.021,25	65.471,25					-20.590,00	
2.		Funções sociais															
2.1.		Educação															
2.1.1.		Ensino não superior															
2.1.1.1.	214	2009															
2.1.1.1.	21401	2009 I 24	DSC	2009/01/01	2018/12/31	3 02 070107	11.167,81	5.000,00	5.000,00	5.000,00	5.000,00					5.000,00	
2.1.1.1.	21402	2009 I 25	DSC	2009/01/21	2018/12/31	3 02 070108		5.000,00	5.000,00	5.000,00	5.000,00					5.000,00	
2.1.1.1.	21403	2009 I 26	DSC	2009/01/01	2018/12/31	3 02 070109	3.468,95	5.000,00	5.000,00	5.000,00	5.000,00					5.000,00	
2.1.1.1.	21404	2009 I 27	DSC	2009/01/01	2018/12/31	3 02 07011002	1.436,00	5.000,00	5.000,00	5.000,00	5.000,00					5.000,00	
2.1.1.1.	211	2017 I 3	CMND	2017/01/02	2019/12/31	0 02 07010305		400.000,00	400.000,00	400.000,00	400.000,00				530.000,00	150.000,00	
2.1.2.		Serviços auxiliares de ensino															
2.1.2.1.	216	2006															
2.1.2.1.	21601	2006 A 201	DSC	2011/01/02	2018/12/31	4 02 040701	58.370,37	19.294,24	12.489,94	19.294,24	12.489,94					-6.804,30	
2.1.2.1.	215	2008															
2.1.2.1.	21502	2008	EXECUTIVOS														
2.1.2.1.	2150201	2008 A 26	DSC	2011/01/02	2018/12/31	4 02 020106	310.813,70	71.862,00	63.862,00	71.862,00	63.862,00					-8.000,00	
2.1.2.1.	2150203	2008 A 28	DSC	2011/01/02	2018/12/31	3 02 020105	65.709,90	19.000,00	13.000,00	19.000,00	13.000,00					-6.000,00	
2.1.2.1.	21503	2008 A 29	DSC	2011/01/02	2018/12/31	4 02 020120	41.835,63	8.352,80	8.352,80	8.352,80	8.352,80					8.000,00	
2.1.2.1.	212	2014 A 1	DSC	2014/01/02	2018/12/31	4 02 020210	517.604,33	220.074,19	221.074,19	220.074,19	221.074,19					1.000,00	
2.2.		Saúde															
2.2.1.		Serviços individuais de saúde															
2.2.1.1.	221	2014 A 2	DSC	2014/01/02	2018/12/31	1 02 020121		5.000,00	500,00	5.000,00	500,00					-4.500,00	
2.3.		Segurança e acção sociais															
2.3.2.		Ação social															
2.3.2.1.	232	2014 A 8	DSC	2014/01/02	2018/12/31	1 02 020121		5.000,00	500,00	5.000,00	500,00					-4.500,00	
2.3.2.1.	232	2015 A 1	CMND	2014/09/01	2019/12/31	3 02 040701	19.196,10	9.598,05	9.598,05	9.598,05	9.598,05			9.598,05			
2.3.2.1.	233	2015 A 2	DSC	2015/01/01	2018/12/31	1 02 050803		4.000,00	50,00	4.000,00	50,00					-3.950,00	
2.4.		Habituação e serviços colectivos															
2.4.1.		Habituação															
2.4.1.1.	241	2006 I 51	DAGU	2006/01/02	2017/12/31	3 02 070101	9.093,40	5.000,00	5.000,00	5.000,00	5.000,00						

ENTIDADE

MIN MIRANDA DO DOURO

ANO CONTABILÍSTICO: 2017

Período: 2017/01/02 a 2017/12/31

OBJECTIVO / PROGRAMA / PROJECTO / ACÇÃO	IDENTIFICAÇÃO DO PROJ. ACÇÃO	DESCRIÇÃO	RESPONSÁVEL	DATAS		CÓDIGO ORÇAMENTAL EX	VALOR REALIZADO	2017				ANOS SEQUENTES				MODIFICAÇÕES	
				INICIO	FIM			TOTAL		FINANC. DEFINIDO		FINANCIAMENTO NÃO DEFINIDO	2018	2019	2020		SEGUENTES
								DOT. INICIAL	DOT. CORRIGIDA	DOT. INICIAL	DOT. CORRIGIDA						
A TRANSPORTAR...							2.512.629,28	4.273.639,92	4.501.963,24	2.879.284,92	3.606.365,24	895.000,00	3.348.065,38	159.538,05		727.680,32	
2.4.4.	24601	2016 A 7	Aquisição de Serviços de Consultadoria (Estudos, projetos, pareceres e consultadoria)	DOM	2016/06/01	2017/12/31	1 02 020214	171.400,50	77.577,83	171.400,50	77.577,83					-93.822,67	
2.4.4.	24602	2016 I 17	Aquisição de Software	DOM	2016/06/01	2017/12/31	1 02 070108	30.000,00	30.000,00	30.000,00	30.000,00						
2.4.4.	244	2017 I 10	Aquisição de Equipamentos de Remoção de Arsénio (Ifanes, S. Martinho e Espesiosa)	dom	2017/01/02	2018/12/31	2 02 07011002	80.000,00	5.000,00	80.000,00	5.000,00		80.000,00			-75.000,00	
2.4.4.	245	2017 I 11	Adutora de Águas Vivas a S. Pedro da Silva	dom	2017/01/02	2018/12/31	1 02 07030307	30.000,00	14.250,00	30.000,00	14.250,00		90.000,00			-15.750,00	
2.4.4.	246	2017 I 12	Adutora de S. Pedro da Silva à Granja	dom	2017/01/02	2018/12/01	1 02 07030307	15.000,00	25.400,25	15.000,00	25.400,25		45.000,00			10.400,25	
2.4.4.	247	2017 I 13	Rede de Água e Saneamentos de Vale de Água	dom	2017/01/02	2018/12/31	1 02 07030307	35.000,00	349.800,00	35.000,00	349.800,00		430.000,00			314.800,00	
2.4.4.	246	2017 I 14	Sistema de Abastecimento de Água de Miranda do Douro - Zona Norte (NORTE 2020)	dom	2017/01/02	2019/12/31	1 02 07030307	776.620,00	776.620,00	31.493,00	776.620,00		1.055.086,60	184.800,00		745.127,00	
2.4.5.	245	2006	Resíduos sólidos														
2.4.5.	24501	2006 A 223	EMPRESA DE RESÍDUOS DO NOROESTE, EIM	DAGU	2011/01/02	2019/12/31	4 02 020225	3.387.875,04	504.572,60	509.572,60	504.572,60	509.572,60	480.000,00	480.000,00		5.000,00	
2.4.6.	138	2003 I 72	Proteção do meio ambiente e conservação da natureza	DAGU	2003/01/01	2017/12/31	4 02 070101	127.749,82	1.000,00	1.000,00	1.000,00	1.000,00					
2.5.			Requalificação Rio Fresno - aquisição terrenos	DAGU	2003/01/01	2017/12/31	4 02 070101	127.749,82	1.000,00	1.000,00	1.000,00	1.000,00					
2.5.1.			Serviços culturais, recreativos e religiosos														
2.5.1.			Cultura														
2.5.1.	254	2006	DIVULGAÇÃO DA CULTURA MIRANDESA														
2.5.1.	25401	2006 A 232	Aquisição de Livros, DVD, Cd e Outros Meios	DSC	2011/01/02	2018/12/31	3 02 020120	31.671,19	15.093,83	1.935,03	15.093,83	1.935,03	15.000,00			-13.156,80	
2.5.1.	25402	2006 A 233	Edição de Livros, roteiros, DVD, Cd e outros Meios	DSC	2011/01/02	2018/12/31	4 02 020220	28.592,14	10.000,00	500,00	10.000,00	500,00	50.000,00			-9.500,00	
2.5.1.	255	2009	FESTIVAL DE SABORES														
2.5.1.	25501	2009 A 42	Aluguer de Bens	DSC	2011/01/01	2018/12/31	4 02 020206	109.212,41	50.000,00	50.000,00	50.000,00	50.000,00	50.000,00				
2.5.1.	25503	2009 A 44	Aquisição de Serviços	DSC	2011/01/01	2018/12/31	3 02 020225	163.529,11	30.000,00	26.500,00	30.000,00	26.500,00	30.000,00			-3.500,00	
2.5.1.	256	2009	REALIZAÇÃO DE OUTROS EVENTOS CULTURAIS														
2.5.1.	25602	2009 A 48	Aquisição de Serviços	DSC	2011/01/01	2018/12/31	3 02 020225	32.707,98	2.000,00	50,00	2.000,00	50,00	2.000,00			-1.950,00	
2.5.1.	25605	2009 A 51	Brindes, Ofertas e Prémios	DSC	2011/01/01	2018/12/31	4 02 020115	28.835,83	4.000,00	2.550,00	4.000,00	2.550,00	4.000,00			-1.450,00	
2.5.1.	260	2009	COMPARTICIPAÇÃO NAS FESTIVIDADES DO CONCELHO														
2.5.1.	26003	2009 A 53	Outras Festividades no Concelho	DSC	2011/01/01	2018/12/31	4 02 020225	51.863,00	16.200,00	14.200,00	16.200,00	14.200,00	16.200,00			-2.000,00	
2.5.1.	26004	2009 A 54	Associações Culturais e Associações de Festas	DSC	2011/01/01	2018/12/31	3 02 040701	301.780,00	42.800,00	57.800,00	42.800,00	57.800,00	42.800,00			15.000,00	
2.5.1.	251	2016	CASTELLOS A NORTE (NORTE 2020)														
2.5.1.	25101	2016 I 11	Aquisição de Terrenos	DSC	2016/06/01	2018/12/31	1 02 070101	220.600,00	285.878,89	220.600,00	285.878,89	50.000,00			65.278,89		
2.5.1.	25102	2016 A 3	Escaravações Arqueológicas	DSC	2016/06/01	2018/12/31	1 02 020220	254.610,00	254.610,00	254.610,00	254.610,00	50.000,00					
2.5.1.	25103	2016 I 12	Restauração de Muralha	DSC	2016/06/01	2018/12/31	1 02 070305	151.580,00	151.580,00	151.580,00	151.580,00	50.000,00					
2.5.1.	251	2017	LENGUA - VALORIZAÇÃO DA LÍNGUA MIRANDESA (NORTE2020)														
2.5.1.	25101	2017 A 1	LENGUA - Estudos Pareceres, Projetos e Consultadoria (Norte 2020)	CMND	2017/01/02	2018/12/31	1 02 020214	184.807,50	157.807,50	27.721,13	721,13	157.086,37	184.807,50			-27.000,00	
2.5.1.	25102	2017 A 2	LENGUA - Publicidade e Divulgação	CMND	2017/01/02	2018/12/31	1 02 020220	21.525,00	18.525,00	3.228,75	228,75	18.296,25	21.525,00			-3.000,00	
2.5.1.	25103	2017 I 15	LENGUA - Aquisição de Equipamento Básico	dsc	2017/01/02	2018/12/31	1 02 07011002	18.450,10	18.450,10	2.767,60	2.767,60	15.682,50	18.450,00				
2.5.1.	252	2017	COMEMORAÇÕES DO CENTENÁRIO DO NASCIMENTO DO DR. MAURÍLIO														
2.5.1.	25201	2017 A 3	Edição de Publicações	CMND	2017/01/02	2017/12/31	1 02 020220	10.000,00	500,00	10.000,00	500,00					-9.500,00	
2.5.1.	25202	2017 A 4	Seminários, Exposições	CMND	2017/01/02	2017/12/31	1 02 020216	10.000,00	500,00	10.000,00	500,00					-9.500,00	

ENTIDADE

MUN MIRANDA DO DOURO

ANO CONTABILÍSTICO: 2017

Período: 2017/01/02 a 2017/12/31

OBJECTIVO / PROGRAMA / PROJECTO / ACÇÃO	IDENTIFICAÇÃO DO PROJ. ACÇÃO	DESCRIÇÃO	RESPONSÁVEL	DATAS		CÓDIGO ORÇAMENTAL	VALOR REALIZADO	2017				ANOS SEQUENTES				MODIFICAÇÕES	
				INÍCIO	FIM			TOTAL		FINANC. DEFINIDO		FINANCIAMENTO NÃO DEFINIDO	2018	2019	2020		SEQUENTES
								DOT. INICIAL	DOT. CORRIGIDA	DOT. INICIAL	DOT. CORRIGIDA						
A TRANSPORTAR...							7.176.451,80	6.938.919,45	7.332.572,44	4.628.352,33	6.246.507,32	1.086.065,12	6.112.935,08	824.398,05		1.618.154,99	
2.5.1.	25203	2017 A 5	Outros Trabalhos Especializados	CMND	2017/01/02	2017/12/31	02	020220	10.000,00	500,00	10.000,00	500,00				-9.500,00	
2.5.1.	25204	2017 A 6	Aquisição de bens - Merchandising	CMND	2017/01/02	2017/12/31	02	020120	10.000,00	500,00	10.000,00	500,00				-9.500,00	
2.5.2.			Desporto, recreio e lazer														
2.5.2.	256	2009	REALIZAÇÃO DE OUTROS EVENTOS DESPORTIVOS														
2.5.2.	25605	2009 A 62	Briandes, Ofertas e Prémios	OSC	2011/01/01	2018/12/31	3	020115	8.780,49	3.000,00	500,00	3.000,00	500,00	3.000,00		-2.500,00	
2.5.2.	25607	2009 A 64	Prémios Monetários	OSC	2011/01/01	2018/12/31	3	04050102	11.800,00	5.000,00	5.000,00	5.000,00	5.000,00	5.000,00			
2.5.2.	257	2009	COMPARTICIPAÇÕES FINANCEIRAS A ASSOCIAÇÕES DESPORTIVAS, RECREIO E LAZER														
2.5.2.	25701	2009 A 65	Associações Desportivas	OSC	2011/01/01	2018/12/31	3	040701	226.529,72	50.000,00	47.000,00	50.000,00	47.000,00	50.000,00		-1.000,00	
2.5.2.	252	2014 I 9	AQUISIÇÃO DE EQUIPAMENTOS (GINASTIO - SAUDE E BEM ESTAR)	OSC	2014/01/02	2018/12/31	1	07011002	1.020,35	30.000,00	30.000,00	5.000,00	5.000,00	25.000,00	50.000,00		
2.5.2.	252	2015 I 10	Requalificação das Piscinas Descubertas de Miranda	DOM	2014/01/02	2018/12/31	1	07010406	225.000,00	429.300,00	225.000,00	429.300,00		358.000,00		204.300,00	
2.5.2.	253	2015 I 11	Requalificação das Piscinas Descubertas de Sendim	DOM	2015/01/02	2017/12/31	1	07010406	307.646,00	285.087,00	307.646,00	285.087,00				-22.559,00	
2.5.2.	254	2017 I 21	Requalificação do Pavilhão Multiusos	dom	2017/01/02	2018/12/31	1	07010406	25.000,00	15.000,00	25.000,00	15.000,00		50.000,00		-10.000,00	
2.5.2.	255	2017 I 29	Instalação Caldeia de Biomassa na Piscina Coberta	DOM	2017/06/01	2018/12/31	1	07010302		101.180,00		15.180,00	86.000,00			15.180,00	
2.5.3.			Outras actividades cívicas e religiosas														
2.5.3.	253	2017 I 16	Requalificação do Cemitério Municipal	DAGU	2017/01/02	2018/12/31	0	07030312	20.000,00	20.000,00	20.000,00	20.000,00		120.000,00			
3.			Funções Económicas														
3.1.			Agricultura, pecuária, silvicultura, caça e pesca														
3.1.0.			Agricultura, pecuária, silvicultura, caça e pesca														
3.1.0.	310	2009 I 77	DIVERSOS CAMINHOS RURAIS NO CONCELHO	DOM	2009/01/01	2018/12/31	1	07030308	5.000,00	65.000,00	5.000,00	65.000,00		50.000,00		60.000,00	
3.1.0.	310	2011 I 28	CONSTRUÇÃO DO MATADOURO DO PLANALTO	Executivo	2011/01/02	2019/12/31	1	07010301	95.000,00	95.000,00	95.000,00	95.000,00		965.000,00	530.000,00		
3.1.0.	311	2011 I 29	REQUALIFICAÇÃO DO POSTO ZOOTECNICO DE MAALEADAS	Executivo	2011/01/02	2018/12/31	0	07010301	50.000,00	120.000,00	5.000,00	75.000,00	45.000,00	150.000,00		70.000,00	
3.1.0.	318	2015 I 25	Aquisição de Terrenos (melhorias de vias de comunicação)	Executivo	2015/04/13	2018/12/31	0	070101	35.000,00	50.000,00	50.000,00	5.000,00	5.000,00	45.000,00	150.000,00		
3.2.			Indústria e energia														
3.2.0.			Indústria e energia														
3.2.0.	320	2009	ENCARGOS COM A ILUMINAÇÃO PÚBLICA NO CONCELHO														
3.2.0.	32001	2009 A 68	Iluminação Pública	DOM	2011/01/01	2019/12/31	4	020225	2.045.702,38	498.090,81	468.090,81	498.090,81	468.090,81	470.000,00	470.000,00	-30.000,00	
3.2.0.	322	2009 I 60	Ampliação dos Ramais de Iluminação Pública no Concelho	DAGU	2009/01/01	2018/12/31	3	07030304	16.398,90	5.000,00	65.000,00	5.000,00	65.000,00	25.000,00		60.000,00	
3.2.0.	323	2009 I 61	ZONA INDUSTRIAL DE PALAÇUO	DOM	2009/01/01	2018/12/31	1	07030301	50.000,00	50.000,00	5.000,00	5.000,00	45.000,00	150.000,00			
3.2.0.	320	2011 I 32	criação da zona industrial do Planalto Mirandes	DOM	2011/01/02	2019/12/31	1	07030301	450.000,00	450.000,00	5.000,00	5.000,00	445.000,00	500.000,00	500.000,00		
3.2.0.	320	2013 I 14	AQUISIÇÃO DE TERRENOS (ZONA INDUSTRIAL)	DOM	2013/07/01	2018/12/31	1	070101	78.331,20	50.000,00	50.000,00	5.000,00	5.000,00	45.000,00	150.000,00		
3.2.0.	320	2014 I 15	ZONA INDUSTRIAL DE SENDIM	DOM	2014/01/02	2018/12/31	1	07030301	150.000,00	150.000,00	5.000,00	5.000,00	145.000,00	150.000,00			
3.2.0.	321	2017 I 28	Instalação de LED'S na Iluminação Pública no concelho de Miranda do Douro	DOM	2017/05/01	2018/12/31	1	07010404		240.000,00		40.000,00	200.000,00	250.000,00		40.000,00	
3.3.			Transportes e comunicações														
3.3.1.			Transportes rodoviários														
3.3.1.	331	2016 I 9	Beneficiação da Estrada Municipal 568 (DUAS IGREJAS-SILVA-GRANJA)	DOM	2016/01/02	2017/12/31	3	07030308	116.631,66	118.738,87	40.860,36	118.738,87	40.860,36			-77.859,51	
3.3.1.	332	2016 I 10	Beneficiação do acesso ao nó do ICS em Sendim	DOM	2016/01/02	2018/12/31	0	07030308	250.000,00	381.600,00	250.000,00	381.600,00		250.000,00		131.600,00	

ENTIDADE

MUN. MIRANDA DO DOURO

ANO CONTABILÍSTICO: 2017

Período: 2017/01/02 a 2017/12/31

OBJETIVO / PROGRAMA / PROJETO / AÇÃO	IDENTIFICAÇÃO DO PROJ. AÇÃO	DESCRIÇÃO	RESPONSÁVEL	DAYS		CÓDIGO ORÇAMENTAL	VALOR REALIZADO	2017				ANOS SEQUINTE				MODIFICAÇÕES	
				INÍCIO	FIM			TOTAL		FINANC. DEFINIDO		FINANCIAMENTO NÃO DEFINIDO	2018	2019	2020		SEQUINTE
								DOT. INICIAL	DOT. CORRIGIDA	DOT. INICIAL	DOT. CORRIGIDA						
A TRANSPORTAR...							9.716.651,70	9.416.395,13	10.492.210,61	6.290.828,01	8.325.145,49	2.167.065,12	10008935,08	2.324.399,05		2.024.317,46	
3.3.1.	331	2017 I 17	Ereção de Valetas e Bermas em Estradas Municipais	DOM	2017/01/02	2018/12/31	3 02 07030308		50.000,00	10.000,00	50.000,00	10.000,00		150.000,00			-40.000,00
3.3.1.	332	2017 I 18	Sinalização Horizontal e Vertical nas Estradas Municipais	DOM	2017/01/02	2018/01/01	3 02 07030309		45.000,00	58.000,00	45.000,00	58.000,00		105.000,00			13.000,00
3.4.			Comércio e turismo														
3.4.1.			 Mercados e feiras														
3.4.1.	342	2006	COMPARTICIPAÇÕES FINANCEIRAS (CORRENTES) A ASSOCIAÇÕES COMERCIAIS E AGRÍCOLAS														
3.4.1.	34201	2006 A 282	Associação de Criadores de Gado, industrial, comércio e serviços	DSC	2011/01/02	2018/12/31	3 02 040701	227.201,74	43.500,00	64.835,00	43.500,00	64.835,00		43.500,00			21.335,00
3.4.1.	343	2006	CONCURSOS DE GADO														
3.4.1.	34305	2006 A 290	Prêmios Monetários	DSC	2011/01/02	2018/12/31	3 02 050803	57.210,00	12.000,00	12.495,00	12.000,00	12.495,00		12.000,00			495,00
3.4.1.	344	2006	COMPARTICIPAÇÕES FINANCEIRAS (CAPITAL) A ASSOCIAÇÕES COMERCIAIS E AGRÍCOLAS														
3.4.1.	34403	2006 A 286	Outras Associações	DSC	2011/01/02	2018/12/31	3 02 080701		3.000,00	3.000,00	3.000,00	3.000,00		3.000,00			
3.4.1.	341	2015 I 9	Incubadora de Empresa	DOM	2014/01/02	2018/12/31	1 02 07010301		200.000,00	200.000,00	5.000,00	5.000,00	195.000,00	200.000,00			
3.4.2.			Turismo														
3.4.2.	345	2006	PASSEIOS PEDESTRE E OUTROS EVENTOS														
3.4.2.	34503	2006 A 293	Brindes e ofertas	DSC	2011/01/02	2018/12/31	3 02 020115	600,00	5.000,00	50,00	5.000,00	50,00		5.000,00			-4.950,00
3.4.2.	342	2016	Projeto- Empreendedorismo (POCTEP)														
3.4.2.	34201	2016 A 1	Projeto- Empreendedorismo (POCTEP)- Aquisição de Serviços de Consultadoria	EXECUTIVO	2016/01/02	2018/12/31	0 02 020214		5.000,00	500,00	5.000,00	500,00		10.000,00			-4.500,00
3.4.2.	34202	2016 A 2	Projeto- Empreendedorismo (POCTEP)- Aquisição de Serviços Especializados	EXECUTIVO	2016/01/02	2018/12/31	0 02 020220	4.840,00	5.000,00	65,00	5.000,00	65,00		10.000,00			-4.935,00
3.4.2.	343	2016 I 8	Aquisição de Estruturas para Colocação de Publicidade	DOM	2016/01/02	2018/12/31	0 02 07011002		56.856,75	56.856,75	8.528,00	8.528,00	48.328,75	20.000,00			
3.4.2.	344	2016	GRANDE ROTA DO DOURO INTERMUNICIPAL E DOURO VIBRANTE (MORTE 2020)														
3.4.2.	34401	2016 I 13	Aquisição e Aplicação de bens para a instalação do Percorso Pedestre GR 36	DSC	2016/06/01	2018/12/31	1 02 07030313		58.713,94	58.714,05	8.807,00	58.714,05		25.000,00			49.907,05
3.4.2.	345	2016	Rede Regional de Percursos Pedestres do Douro Superior (MORTE2020)														
3.4.2.	34501	2016 I 14	Fornecimento de equipamento e sinalização para implementação da Rede Regional de Percursos	DSC	2016/06/01	2018/12/31	1 02 07030313		56.856,75	56.856,75	8.528,00	56.856,75		15.000,00			48.328,75
3.4.2.	346	2016	ROTA DAS MÁSCARAS E FESTAS DO SOLSTÍCIO (MORTE2020)														
3.4.2.	34601	2016 A 4	Prestação de serviços de Publicidade e marketing	DSC	2016/06/01	2018/12/31	1 02 020220		17.527,50	15.027,50	2.629,00	129,00	14.898,50	5.000,00			-2.500,00
3.4.2.	34602	2016 I 15	Aquisição de Equipamentos Informáticos	DSC	2016/06/01	2018/12/31	1 02 070107		12.447,60	12.447,60	1.867,14	1.867,14	10.580,46	15.000,00			
3.4.2.	34603	2016 I 16	Aquisição de Mobiliário	DSC	2016/06/01	2018/12/31	1 02 070109		8.751,45	8.750,83	1.312,72	1.312,10	7.438,73	5.000,00			-0,62
3.4.2.	34604	2016 A 5	Fornecimento de material para exposição , prestação de serviços realização de documentário, trabalho museológico e jornadas culturais	DSC	2016/06/01	2018/12/31	1 02 020220		51.291,00	43.791,00	7.693,65	193,65	43.597,35	10.000,00			-7.500,00
3.4.2.	34605	2016 A 6	Aquisição de Serviços de Publicidade	DSC	2016/06/01	2018/12/31	1 02 020220		4.023,08	4.023,08	603,00	603,00	3.420,08	2.000,00			
3.4.2.	342	2017 I 19	Ciclovia do Douro	comd	2017/01/02	2018/12/31	0 02 07010301		50.000,00	50.000,00	5.000,00	5.000,00	45.000,00	200.000,00			
3.4.2.	343	2017 I 20	Reabilitação e Valorização Turística da Estação Ferroviária de Duas Igrejas	comd	2017/01/02	2018/12/31	0 02 07010301		50.000,00	105.000,00	5.000,00	60.000,00	45.000,00	333.880,75			55.000,00
3.4.2.	344	2017	Ecocentro Micológico Terras de Miranda														
3.4.2.	34401	2017 I 23	Ecocentro Micológico Terras de Miranda-Edifício	DOM	2017/05/01	2017/12/31	1 02 07010301			262.734,14		262.734,14					262.734,14
3.4.2.	34402	2017 I 24	Ecocentro Micológico Terras de Miranda-Aquisição de Equipamento Básico	DOM	2017/05/01	2017/12/31	1 02 07011002			51.371,07		51.371,07					51.371,07

ENTIDADE


MUN MIRANDA DO IGUAçu


ANO CONTABILÍSTICO: 2017

Período: 2017/01/02 a 2017/12/31

OBJETIVO / PROGRAMA / PROJETO / AÇÃO	IDENTIFICAÇÃO DO PROJ. AÇÃO	DESCRIÇÃO	RESPONSÁVEL	DATAS		CÓDIGO ORÇAMENTAL	VALOR REALIZADO	2017				ANOS SEGUINTE				MODIFICAÇÕES	
				INÍCIO	FIM			TOTAL		FINANC. DEFINIDO		FINANCIAMENTO NÃO DEFINIDO	2018	2019	2020		SEGUINTE
								DOT. INICIAL	DOT. CORRIGIDA	DOT. INICIAL	DOT. CORRIGIDA						
A TRANSPORTAR...							10.006.503,44	10.151.363,20	11.566.728,38	6.514.296,52	8.906.399,39	2.580.328,99	11170315,83	2.324.390,05		2.472.102,87	
3.4.2.	34403	2017 I 25	Ecocentro Micológico Terras de Miranda-Aquisição de Equipamento Informático	OCM	2017/05/01	2017/12/31	1 02 070107		5.191,83		5.191,83					5.191,83	
3.4.2.	34404	2017 A 9	Ecocentro Micológico Terras de Miranda-Aquisição de Bens	OCM	2017/05/01	2017/12/31	1 02 020121		60.294,60		60.294,60					60.294,60	
3.4.2.	34405	2017 A 10	Ecocentro Micológico Terras de Miranda-Aquisição de Serviços	OCM	2017/05/01	2017/12/31	1 02 020225		41.681,50		41.681,50					41.681,50	
3.4.2.	345	2017 I 26	Restabelecimento das Palaformas Ferroviária da Linha do Sabor - Ecopista - Outras funções	OCM	2017/05/01	2017/12/31	1 02 07010401		158.923,68		158.923,68					158.923,68	
4.																	
4.1.																	
4.1.0.	410	2006 A 294	AMORTIZAÇÃO DE EMPRÉSTIMOS DE MEDIO E LONGO PRAZO	O.A.	2011/01/02	2020/12/31	4 02 100603	4.331.645,01	389.033,64	399.033,64	399.033,64	399.033,64	487.972,44	501.537,60	2.503.517,06		10.000,00
4.1.0.	411	2006 A 295	JUROS DE EMPRÉSTIMOS DE MEDIO E LONGO PRAZO	O.A.	2011/01/02	2020/12/31	3 02 03010302	633.792,80	86.804,16	76.456,31	86.804,16	76.456,31	82.255,68	71.994,18	207.833,28		-10.347,65
4.1.0.	412	2009 A 84	JUROS DE EMPRÉSTIMOS DE MEDIO E LONGO PRAZO (ESTADO)	DAF	2011/01/01	2020/12/31	3 02 03010502	153.966,73	42.778,92	38.888,91	42.778,92	38.888,91	32.635,36	28.866,28	104.790,49		-3.890,01
4.1.0.	413	2013 A 2	AMORTIZAÇÃO DE EMPRÉSTIMOS DE MEDIO E LONGO PRAZO (ESTADO)	DAF	2013/01/02	2020/12/31	3 02 100605	1.285.282,30	456.137,80	456.137,80	456.137,80	456.137,80	456.137,80	300.537,80	1.087.033,43		
4.1.0.	410	2017 A 7	Eficiência Energética na Ip da Terra Fria - Contrato de Partilha de Poupança Líquidas (POPF)	OCMD	2017/01/02	2024/12/03	02 100705		11.703,72	11.703,72	11.703,72	11.703,72	11.703,72	11.703,72	11.703,72	47.790,19	
4.2.																	
4.2.0.																	
4.2.0.	126	2006 A 306	PROTÓCOLOS DE COLABORAÇÃO - JUNTAS PREGUESIA	O.A.	2011/01/02	2018/12/31	3 02 08050102	322.707,06	40.000,00	110.000,00	40.000,00	110.000,00	40.000,00				70.000,00
4.2.0.	127	2006 A 307	PROTÓCOLOS DE COLABORAÇÃO - ASSOCIAÇÕES CULTURAIS	O.A.	2011/01/02	2018/12/31	3 02 080701	15.000,00	17.500,00	6.000,00	17.500,00	6.000,00	17.500,00				-11.500,00
4.2.0.	128	2006 A 308	PROTÓCOLOS DE COLABORAÇÃO - INSTITUIÇÕES DE SOLIDARIEDADE	O.A.	2011/01/02	2018/12/31	3 02 080701	147.000,00	40.000,00	46.000,00	40.000,00	46.000,00	40.000,00				6.000,00
4.2.0.	422	2006	EMPRESA MUNICIPAL MIRANDA CULTURAL, EM														
4.2.0.	42203	2006 A 300	Subsídio	O.A.	2011/01/02	2017/12/31	4 02 05010101	202.187,95	15.000,00	20.147,16	15.000,00	20.147,16					5.147,16
4.2.0.	420	2009	TRANSFERÊNCIAS PARA MUNICÍPIOS, ASSOCIAÇÃO DE MUNICÍPIOS E OUTROS EST. PÚBLICAS														
4.2.0.	42001	2009 A 79	Transferências Correntes (Associações de Municípios)	OA	2011/01/01	2018/12/31	3 02 04050104	481.253,97	120.000,00	104.000,00	120.000,00	104.000,00	120.000,00				-16.000,00
4.2.0.	42003	2009 A 81	Transferências Correntes (Municípios)	OA	2011/01/01	2018/12/31	3 02 04050101	116.571,23	32.732,13	32.732,13	32.732,13	32.732,13	32.000,00				
4.2.0.	42004	2017 A 8	Transferências de Capital (Associações de Municípios)	Órgãos Autárquicas	2017/01/02	2017/12/31	1 02 08050104		33.194,47		33.194,47		33.000,00				33.194,47
4.2.0.	420	2015 A 3	Protocolos Delegação Competências - Juntas	OCMD	2015/01/01	2018/12/31	02 04050102	100.000,00	100.000,00	100.000,00	100.000,00	100.000,00					
4.2.0.	422	2015 A 5	Transferência de capital (Associações de Municípios)	OCM	2015/02/01	2016/12/31	1 02 08050101	35.516,77	45.194,47		45.194,47		25.000,00				-45.194,47
4.2.0.	423	2015 A 6	Transferência Capital (Rota das Catedrais)		2015/02/01	2017/12/31	02 080301		74.888,10	74.888,10	74.888,10	74.888,10					
4.2.0.	424	2015 I 23	FAM- FUNDO DE APOIO MUNICIPAL	Executivo	2015/04/13	2021/12/31	3 02 090802	155.314,00	77.657,00	77.657,00	77.657,00	77.657,00	77.657,00	77.657,00	77.656,18		
4.2.0.	425	2015 A 7	Eficiência energética na IP da Terra Fria - Contrato de Partilha de Poupança	Executivo	2015/04/13	2016/03/31	02 080306	14.227,31	11.703,72	3,72	11.703,72	3,72					-11.700,00
4.2.0.	420	2017 A 11	PROTÓCOLOS DE COLABORAÇÃO - ASSOCIAÇÕES E GRUPOS DESPORTIVOS	ORGANOS MUNICIPAIS	2017/07/01	2017/12/31	02 080701		129.200,00		129.200,00						129.200,00

ENTIDADE		ANO CONTABILÍSTICO: 2017															
MUN. MIRANDA DO DOURO		Período: 2017/01/02 a 2017/12/31															
OBJECTIVO / PROGRAMA / PROJECTO / ACÇÃO	IDENTIFICAÇÃO DO PROJ. ACÇÃO	DESCRIÇÃO	RESPONSÁVEL	DATAS		CÓDIGO ORÇAMENTAL	VALOR REALIZADO	2017			ANOS SEQUENTES				MODIFICAÇÕES		
				INICIO	FIM			TOTAL		FINANC. DEFINIDO		FINANCIAMENTO NÃO DEFINIDO	2018	2019		2020	SEQUENTES
								DOT. INICIAL	DOT. CORRIGIDA	DOT. INICIAL	DOT. CORRIGIDA						
A TRANSPORTAR...							18.000.968,57	11.712.496,86	13.549.062,95	8.075.430,18	10.968.733,96	2.580.328,99	12634177,83	3.316.694,83	3.992.534,98	125.446,37	2.893.303,78
4.2.0.	421	2017 A 12	PROTÓCOLOS DE COLABORAÇÃO - COOPERATIVAS	ORGÃOS MUNICIPAIS	2017/07/01	2017/12/31	02 080701		20.000,00		20.000,00						20.000,00
TOTAL ...							18.000.968,57	11.712.496,86	13.569.062,95	8.075.430,18	10.988.733,96	2.580.328,99	12634177,83	3.316.694,83	3.992.534,98	125.446,37	2.913.303,78

Em ___ de ___ de ___


Em 20 de Abril de 2018


ENTIDADE		TOTAL DE ALTERAÇÕES : 13 TOTAL DE REVISÕES : 2 ANO CONTABILÍSTICO: 2017 PERÍODO: 2017/01/02 a 2017/12/31															
OBJETIVO / PROGRAMA / PROJECTO / ACÇÃO	IDENTIFICAÇÃO DO PROJ. ACÇÃO	DESCRIÇÃO	RESPONSÁVEL	DATAS		CÓDIGO ORÇAMENTAL	VALOR REALIZADO	2017				ANOS SEQUINTE				MODIFICAÇÕES	
				INÍCIO	FIM			TOTAL		FINANC. DEFINIDO		FINANCIAMENTO NÃO DEFINIDO	2018	2019	2020		SEQUINTE
								DOT. INICIAL	DOT. CORRIGIDA	DOT. INICIAL	DOT. CORRIGIDA						
A TRANSPORTAR...							926.249,83	3.010.965,68	3.125.790,64	2.115.965,68	2.230.790,64	895.000,00	1.976.000,00	150.000,00		114.824,96	
2.4.2.	243	2017 I 22	Inf	2017/07/01	2018/06/30	02 070107			92.250,00		92.250,00		40.590,00			92.250,00	
2.4.2.	244	2017 I 27	O.A	2017/05/01	2018/12/31	02 070101			161.568,80		161.568,80					161.568,80	
2.4.2.	245	2017															
2.4.2.	24501	2017 I 30		2017/05/01	2017/12/31	02 070306			500,00		500,00					500,00	
2.4.2.	24502	2017 I 31	DOM	2017/05/01	2017/12/31	02 07030301			12.340,00		12.340,00					12.340,00	
2.4.2.	24503	2017 I 32	DOM	2017/05/01	2017/12/31	02 07030301			40.793,00		40.793,00					40.793,00	
2.4.3.																	
2.4.3.	244	2014 I 4	DOM	2014/01/02	2018/12/31	02 07011002	3.524,75	40.000,00	39.739,00	40.000,00	39.739,00		40.000,00			-261,00	
2.4.3.	243	2015 I 16	DOM	2015/01/02	2017/12/31	02 07010403		587.501,00	508.800,00	68.126,00	508.800,00		549.877,93			420.674,00	
2.4.4.																	
2.4.4.	248	2014 I 6	DOM	2014/01/02	2018/12/31	02 07011002	11.400,58	10.000,00	10.000,00	10.000,00	10.000,00		10.000,00				
2.4.4.	250	2014 I 14	DOM	2014/01/02	2018/12/31	02 07030307		20.000,00	2.694,86	20.000,00	2.694,86		80.000,00			-17.305,14	
2.4.4.	250	2015 I 22		2015/02/01	2018/12/31	02 07030307		5.000,00	5.000,00	5.000,00	5.000,00		150.000,00				
2.4.4.	246	2016															
2.4.4.	24602	2016 I 17	DEM	2016/06/01	2017/12/31	02 070108		30.000,00	30.000,00	30.000,00	30.000,00						
2.4.4.	244	2017 I 10	dom	2017/01/02	2018/12/31	02 07011002		80.000,00	5.000,00	80.000,00	5.000,00		80.000,00			-75.000,00	
2.4.4.	245	2017 I 11	dom	2017/01/02	2018/12/31	02 07030307		30.000,00	14.250,00	30.000,00	14.250,00		90.000,00			-15.750,00	
2.4.4.	246	2017 I 12	dom	2017/01/02	2018/12/31	02 07030307		15.000,00	25.400,25	15.000,00	25.400,25		45.000,00			10.400,25	
2.4.4.	247	2017 I 13	dom	2017/01/02	2018/12/31	02 07030307		35.000,00	349.800,00	35.000,00	349.800,00		430.000,00			314.800,00	
2.4.4.	248	2017 I 14	dom	2017/01/02	2019/12/31	02 07030307		776.620,00	776.620,00	31.493,00	776.620,00	1.055.886,60	184.800,00			745.127,00	
2.4.6.																	
2.4.6.	138	2003 I 72	DHGU	2003/01/01	2017/12/31	02 070101	127.749,82	1.000,00	1.000,00	1.000,00	1.000,00						
2.5.																	
2.5.1.																	
2.5.1.	251	2016															
2.5.1.	25101	2016 I 11	DSC	2016/06/01	2018/12/31	02 070101		220.600,00	285.878,89	220.600,00	285.878,89		50.000,00			65.278,89	
2.5.1.	25103	2016 I 12	DSC	2016/06/01	2018/12/31	02 070305		151.580,00	151.580,00	151.580,00	151.580,00		50.000,00			50.000,00	
2.5.1.	251	2017															
2.5.1.	25103	2017 I 15	dsc	2017/01/02	2018/12/31	02 07011002		18.450,10	18.450,10	2.767,60	2.767,60	15.682,50	18.450,00				
2.5.2.																	
2.5.2.	252	2014 I 9	DSC	2014/01/02	2018/12/31	02 07011002	1.020,35	30.000,00	30.000,00	5.000,00	5.000,00	25.000,00	50.000,00				
2.5.2.	252	2015 I 10	DOM	2014/01/02	2018/12/31	02 07010406		225.000,00	429.300,00	225.000,00	429.300,00		358.000,00			204.300,00	
2.5.2.	253	2015 I 11	DOM	2015/01/02	2017/12/31	02 07010406		307.646,00	285.087,00	307.646,00	285.087,00					-22.559,00	
2.5.2.	254	2017 I 21	dom	2017/01/02	2018/12/31	02 07010406		25.000,00	15.000,00	25.000,00	15.000,00		50.000,00			-10.000,00	

ENTIDADE

MUN MIRANDA DO DOURO


TOTAL DE ALTERAÇÕES : 13


TOTAL DE REVISÕES : 2

ANO CONTABILÍSTICO: 2017

PERÍODO: 2017/01/02 a 2017/12/31

OBJETIVO / PROGRAMA / PROJECTO / ACÇÃO	IDENTIFICAÇÃO DO PROJ. ACÇÃO	DESCRIÇÃO	RESPONSÁVEL	DATAS		CÓDIGO ORÇAMENTAL	VALOR REALIZADO	2017				ANOS SEQUINTE				MODIFICAÇÕES	
				INICIO	FIN			TOTAL		FINANC. DEFINIDO		FINANCIAMENTO NÃO DEFINIDO	2018	2019	2020		SEQUINTE
								DOT. INICIAL	DOT. CORRIGIDA	DOT. INICIAL	DOT. CORRIGIDA						
A TRANSPORTAR...							1.316.313,09	7.380.529,09	8.735.930,45	4.088.780,15	6.500.919,20	2.235.011,25	8.548.004,53	1.364.800,00			2.412.139,05
3.4.2.	34602	2016 I 15	Aquisição de Equipamentos Informáticos	DSC	2016/06/01	2016/12/31	1 02 070107	12.447,60	12.447,60	1.867,14	1.867,14	10.580,46	15.000,00				
3.4.2.	34603	2016 I 16	Aquisição de Mobiliário	DSC	2016/06/01	2016/12/31	1 02 070109	8.751,45	8.758,83	1.312,72	1.312,10	7.438,73	5.000,00				-0,62
3.4.2.	342	2017 I 19	Ciclovia do Douro	cmdi	2017/01/02	2018/12/31	0 02 07010301	50.000,00	50.000,00	5.000,00	5.000,00	45.000,00	200.000,00				
3.4.2.	343	2017 I 20	Reabilitação e Valorização Turística da Estação Ferroviária de Duas Igrejas	cmdi	2017/01/02	2018/12/31	0 02 07010301	50.000,00	105.000,00	5.000,00	60.000,00	45.000,00	333.800,75				55.000,00
3.4.2.	344	2017	Ecocentro Micológico Terras de Miranda														
3.4.2.	34401	2017 I 23	Ecocentro Micológico Terras de Miranda-Edifício	DOM	2017/05/01	2017/12/31	1 02 07010301		262.734,14		262.734,14						262.734,14
3.4.2.	34402	2017 I 24	Ecocentro Micológico Terras de Miranda-Aquisição de Equipamento Básico	DOM	2017/05/01	2017/12/31	1 02 07011002		51.371,07		51.371,07						51.371,07
3.4.2.	34403	2017 I 25	Ecocentro Micológico Terras de Miranda-Aquisição de Equipamento Informático	DOM	2017/05/01	2017/12/31	1 02 070107		5.191,83		5.191,83						5.191,83
3.4.2.	345	2017 I 26	Restabelecimento das Palaformas Ferroviária da Linha do Sabor - Ecopista - Outras funções	DOM	2017/05/01	2017/12/31	1 02 07010401		158.923,68		158.923,68						158.923,68
4.2.0.	424	2015 I 23	Transferências entre administrações	Executivo	2015/04/13	2021/12/31	3 02 090802	155.314,00	77.657,00	77.657,00	77.657,00	77.657,00	77.657,00	77.657,00	77.657,00	77.657,00	77.656,18
TOTAL ...							1.471.627,09	7.579.385,14	9.468.006,60	4.179.617,01	7.124.916,16	2.343.030,44	9.179.542,28	1.442.457,00	77.657,00	77.656,18	2.945.359,15

O Presidente Câmara
 27 de Março de 2018


O Presidente Assembleia
 22 de Abril de 2018


ENTIDADE		MODIFICAÇÕES AO PLANO DE ATIVIDADES MUNICIPAIS											PÁGINA : 1				
MUN MIRANDA DO DOURO		TOTAL DE ALTERAÇÕES : 16 TOTAL DE REVISÕES : 2 ANO CONTABILÍSTICO: 2017 PERÍODO: 2017/01/02 a 2017/12/31															
OBJECTIVO / PROGRAMA / PROJECTO / ACÇÃO	IDENTIFICAÇÃO DO PROJ. ACÇÃO	DESCRIÇÃO	RESPONSÁVEL	DATAS		CÓDIGO ORÇAMENTAL	VALOR REALIZADO	2017				ANOS SEQUENTES				MODIFICAÇÕES	
				INICIO	FIM			TOTAL		FINANC. DEFINIDO		FINANCIAMENTO NÃO DEFINIDO	2018	2019	2020		SEQUENTES
								DOT. INICIAL	DOT. CORRIGIDA	DOT. INICIAL	DOT. CORRIGIDA						
1.		Funções gerais															
1.2.		Segurança e ordem públicas															
1.2.1.		Protecção civil e luta contra incêndios															
1.2.1.	121	ASSOCIAÇÃO HUMANITÁRIA DOS BOMBEIROS DO CONCELHO															
1.2.1.	12102	2009 A 17 Protecção Civil Associação de Bombeiros	DAF	2011/01/01	2018/12/31	4 02	040701	526.585,80	124.170,51	89.170,51	124.170,51	89.170,51		95.000,00			-35.000,00
1.2.1.	121	2010 A 9 Equipas de Intercepção Permanente (Miranda e Sendim)	EXECUTIVO	2011/01/01	2018/12/31	4 02	040701	359.780,11	86.021,25	65.471,25	86.021,25	65.471,25		65.000,00			-20.550,00
2.		Funções sociais															
2.1.		Educação															
2.1.2.		Serviços auxiliares de ensino															
2.1.2.	216	2006 COMPARTICIPAÇÕES FINANCEIRAS AOS AGRUPAMENTOS DE ESCOLAS															
2.1.2.	21601	2006 A 201 Agrupamento de escolas de Miranda	DSC	2011/01/02	2018/12/31	4 02	040701	58.370,37	19.294,24	12.489,94	19.294,24	12.489,94		15.000,00			-6.804,30
2.1.2.	215	2008 ENCARGOS ESCOLARES															
2.1.2.	21502	2008 REFEIÇÕES															
2.1.2.	2150201	2008 A 26 Genéros para Confeccionar Agrupamento DE MIRANDA	DSC	2011/01/02	2018/12/31	4 02	020106	310.813,70	71.862,00	63.862,00	71.862,00	63.862,00		65.000,00			-8.000,00
2.1.2.	2150203	2008 A 28 Aquisição de refeições	DSC	2011/01/02	2018/12/31	3 02	020105	65.709,90	19.000,00	13.000,00	19.000,00	13.000,00		15.000,00			-6.000,00
2.1.2.	21503	2008 A 29 MANUAIS ESCOLARES E OUTROS MATERIAIS DIDACTICOS	DSC	2011/01/02	2018/12/31	4 02	020120	41.835,63	8.352,80	8.352,80	8.352,80	8.352,80		8.000,00			
2.1.2.	212	2014 A 1 TRANSPORTES ESCOLARES	DSC	2014/01/02	2018/12/31	4 02	020210	517.604,33	220.074,19	221.074,19	220.074,19	221.074,19		190.000,00			1.000,00
2.2.		Saúde															
2.2.1.		Serviços individuais de saúde															
2.2.1.	221	2014 A 2 AQUISIÇÃO DE BENS	DSC	2014/01/02	2018/12/31	1 02	020121	5.000,00	500,00	5.000,00	500,00		5.000,00				-4.500,00
2.3.		Segurança e acção sociais															
2.3.2.		Ação social															
2.3.2.	232	2014 A 8 ABRANÇOS EM HABITAÇÕES	DSC	2014/01/02	2018/12/31	1 02	020121	5.000,00	500,00	5.000,00	500,00		5.000,00				-4.500,00
2.3.2.	232	2015 A 1 PROTOCOLO - UNIDADE DOMICILIÁRIA DE CIDADÃOS PALIATIVOS	CMMD	2014/09/01	2015/12/31	3 02	040701	19.196,10	9.598,05	9.598,05	9.598,05	9.598,05	9.598,05	9.598,05			
2.3.2.	233	2015 A 2 APOIO ÀS FAMÍLIAS COM NECESSIDADES ECONÓMICAS	DSC	2015/01/01	2018/12/31	1 02	050803	4.000,00	50,00	4.000,00	50,00		4.000,00				-3.950,00
2.4.		Habituação e serviços colectivos															
2.4.4.		Abastecimento de água															
2.4.4.	250	2006 ENCARGOS DE EXPLORAÇÃO DA REDE DE ÁGUAS															
2.4.4.	25002	2006 A 222 Análises de Controlo da Água	DM	2011/01/02	2018/12/31	4 02	020220	71.558,18	27.820,20	18.420,20	27.820,20	18.420,20		25.000,00			-9.400,00
2.4.4.	246	2016 ELABORAÇÃO DO CADASTRO DAS INFRA-ESTRUTURAS EXISTENTES NOS SISTEMAS AA E SAR (MORTE2020)															
2.4.4.	24601	2016 A 7 Aquisição de Serviços de Consultadoria (Estudos, projetos, pareceres e consultadoria)	DM	2016/06/01	2017/12/31	1 02	020214	171.400,50	77.577,83	171.400,50	77.577,83						-93.822,67
2.4.5.		Resíduos sólidos															
2.4.5.	245	2006 EMPRESA DE RESÍDUOS DO NOROESTE, EIM															
2.4.5.	24501	2006 A 223 Aquisição de Serviços	DAGO	2011/01/02	2019/12/31	4 02	020225	3.387.875,04	504.572,60	509.572,60	504.572,60	509.572,60	480.000,00	480.000,00			5.000,00
2.5.		Serviços culturais, recreativos e religiosos															
2.5.1.		Cultura															
2.5.1.	254	2006 DIVULGAÇÃO DA CULTURA MIRANDESA															
2.5.1.	25401	2006 A 232 Aquisição de Livros, DVD, Cd e Outros Meios	DSC	2011/01/02	2018/12/31	3 02	020120	31.671,19	15.093,83	1.935,03	15.093,83	1.935,03		15.000,00			-13.158,80
2.5.1.	25402	2006 A 233 Edição de Livros, roteiros, DVD, Cd e outros Meios	DSC	2011/01/02	2018/12/31	4 02	020220	28.592,14	10.000,00	500,00	10.000,00	500,00		50.000,00			-9.500,00
2.5.1.	255	2009 FESTIVAL DE SABORES															
2.5.1.	25501	2009 A 42 Aluquer de Bens	DSC	2011/01/01	2018/12/31	4 02	020208	109.212,41	50.000,00	50.000,00	50.000,00	50.000,00		50.000,00			

ENTIDADE		TOTAL DE ALTERAÇÕES : 16 TOTAL DE REVISÕES : 2 ANO CONTABILÍSTICO: 2017 PERÍODO: 2017/01/02 a 2017/12/31																	
OBJETIVO / PROGRAMA / PROJECTO / ACÇÃO	IDENTIFICAÇÃO DO PROJ. ACÇÃO	DESCRIÇÃO	RESPONSÁVEL	DATAS		CÓDIGO ORÇAMENTAL	VALOR REALIZADO	2017				ANOS SEQUENTES				MODIFICAÇÕES			
				INÍCIO	FIM			TOTAL		FINANC. DEFINIDO		FINANCIAMENTO NÃO DEFINIDO	2018	2019	2020		SEQUENTES		
								DOT. INICIAL	DOT. CORRIGIDA	DOT. INICIAL	DOT. CORRIGIDA								
A TRANSPORTAR...							5.528.804,90	1.351.260,17	1.142.074,40	1.351.260,17	1.142.074,40		1.096.598,05	489.598,05			-209.185,77		
2.5.1.	25593	2009 A 44	Aquisição de Serviços	OISC	2011/01/01	2018/12/31	3	02	020225	163.529,11	30.000,00	26.500,00	30.000,00	26.500,00		30.000,00			-3.500,00
2.5.1.	256	2009	REALIZAÇÃO DE OUTROS EVENTOS CULTURAIS																
2.5.1.	25602	2009 A 40	Aquisição de Serviços	OISC	2011/01/01	2018/12/31	3	02	020225	32.707,98	2.000,00	50,00	2.000,00	50,00		2.000,00			-1.950,00
2.5.1.	25605	2009 A 51	Brindes, Ofertas e Prémios	OISC	2011/01/01	2018/12/31	4	02	020115	28.835,83	4.000,00	2.550,00	4.000,00	2.550,00		4.000,00			-1.450,00
2.5.1.	260	2009	COMPARTICIPAÇÃO NAS FESTIVIDADES DO CONCELHO																
2.5.1.	26093	2009 A 53	Outras Festividade no Concelho	OISC	2011/01/01	2018/12/31	4	02	020225	51.869,00	16.200,00	14.200,00	16.200,00	14.200,00		16.200,00			-2.000,00
2.5.1.	26094	2009 A 54	Associações Culturais e Associações de Festas	OISC	2011/01/01	2018/12/31	3	02	040701	301.780,00	42.800,00	57.800,00	42.800,00	57.800,00		42.800,00			15.000,00
2.5.1.	251	2016	CASTELAS A NORTE (NORTE 2020)																
2.5.1.	25102	2016 A 3	Escavações Arqueológicas	OISC	2016/06/01	2018/12/31	1	02	020220		254.610,00	254.610,00	254.610,00	254.610,00		50.000,00			
2.5.1.	251	2017	LENGUA - VALORIZAÇÃO DA LÍNGUA MIRANDESA (NORTE2020)																
2.5.1.	25101	2017 A 1	LENGUA - Estudos Pareceres, Projetos e Consultadoria (Norte 2020)	CMND	2017/01/02	2018/12/31	1	02	020214	184.807,50	157.807,50	27.721,13	721,13	157.086,37		184.807,50			-27.000,00
2.5.1.	25102	2017 A 2	LENGUA - Publicidade e Divulgação	CMND	2017/01/02	2018/12/31	1	02	020220	21.525,00	18.525,00	3.228,75	228,75	18.296,25		21.525,00			-3.000,00
2.5.1.	252	2017	COMEMORAÇÕES DO CENTENÁRIO DO NASCIMENTO DO DR. MOURÃO																
2.5.1.	25201	2017 A 3	Edição de Publicações	CMND	2017/01/02	2017/12/31	1	02	020220	10.000,00	500,00	10.000,00	500,00						-9.500,00
2.5.1.	25202	2017 A 4	Seminários, Exposições	CMND	2017/01/02	2017/12/31	1	02	020216	10.000,00	500,00	10.000,00	500,00						-9.500,00
2.5.1.	25203	2017 A 5	Outros Trabalhos Especializados	CMND	2017/01/02	2017/12/31	1	02	020220	10.000,00	500,00	10.000,00	500,00						-9.500,00
2.5.1.	25204	2017 A 6	Aquisição de bens - Merchandising	CMND	2017/01/02	2017/12/31	1	02	020120	10.000,00	500,00	10.000,00	500,00						-9.500,00
2.5.2.			Desporto, recreio e lazer																
2.5.2.	256	2009	REALIZAÇÃO DE OUTROS EVENTOS DESPORTIVOS																
2.5.2.	25605	2009 A 62	Brindes, Ofertas e Prémios	OISC	2011/01/01	2018/12/31	3	02	020115	8.780,69	3.000,00	500,00	3.000,00	500,00		3.000,00			-2.500,00
2.5.2.	25607	2009 A 64	Premios Monetários	OISC	2011/01/01	2018/12/31	3	02	04050102	11.800,00	5.000,00	5.000,00	5.000,00	5.000,00		5.000,00			
2.5.2.	257	2009	COMPARTICIPAÇÕES FINANCEIRAS A ASSOCIAÇÕES DESPORTIVAS, RECREIO E LAZER																
2.5.2.	25701	2009 A 65	Associações Desportivas	OISC	2011/01/01	2018/12/31	3	02	040701	226.528,72	50.000,00	47.000,00	50.000,00	47.000,00		50.000,00			-3.000,00
3.			Pompas Económicas																
3.2.			Industria e energia																
3.2.0.			Industria e energia																
3.2.0.	320	2009	EMBARÇOS COM A ILUMINAÇÃO PÚBLICA NO CONCELHO																
3.2.0.	32001	2009 A 68	Iluminação Pública	DM	2011/01/01	2019/12/31	4	02	020225	2.045.702,38	498.090,81	468.090,81	498.090,81	468.090,81		470.000,00	470.000,00		-30.000,00
3.4.			Comércio e turismo																
3.4.1.			Mercados e feiras																
3.4.1.	342	2006	COMPARTICIPAÇÕES FINANCEIRAS (CORRENTES) A ASSOCIAÇÕES COMERCIAIS E AGRÍCOLAS																
3.4.1.	34201	2006 A 282	Associação de Criadores de Gado, industrial, comercio e serviços	OISC	2011/01/02	2018/12/31	3	02	040701	227.201,74	43.500,00	64.835,00	43.500,00	64.835,00		43.500,00			21.335,00
3.4.1.	343	2006	CORRENTES DE GADO																
3.4.1.	34305	2006 A 290	Premios Monetários	OISC	2011/01/02	2018/12/31	3	02	050803	57.210,00	12.000,00	12.495,00	12.000,00	12.495,00		12.000,00			495,00
3.4.1.	344	2006	COMPARTICIPAÇÕES FINANCEIRAS (CAPITAL) A ASSOCIAÇÕES COMERCIAIS E AGRÍCOLAS																
3.4.1.	34403	2006 A 206	Outras Associações	OISC	2011/01/02	2018/12/31	3	02	060701		3.000,00	3.000,00	3.000,00	3.000,00		3.000,00			
3.4.2.			Turismo																
3.4.2.	345	2006	PASSEIOS PEDESTRE E OUTROS EVENTOS																
3.4.2.	34503	2006 A 293	Brindes e ofertas	OISC	2011/01/02	2018/12/31	3	02	020115	600,00	5.000,00	50,00	5.000,00	50,00		5.000,00			-4.950,00
3.4.2.	342	2016	Projeto- Empreendedorismo (PROCTEP)																
3.4.2.	34201	2016 A 1	Projeto- Empreendedorismo (PROCTEP)- Aquisição de Serviços de Consultadoria	EXECUTIVO	2016/01/02	2018/12/31	0	02	020214		5.000,00	500,00	5.000,00	500,00		10.000,00			-4.500,00

ENTIDADE		TOTAL DE ALTERAÇÕES : 16		ANO CONTABILÍSTICO: 2017		PERÍODO: 2017/01/02 a 2017/12/31													
NON MIRANDA DO DOURO		TOTAL DE REVISÕES : 2																	
OBJETIVO / PROGRAMA / PROJETO / AÇÃO	IDENTIFICAÇÃO DO PROJ. AÇÃO	DESCRIÇÃO	RESPONSÁVEL	DATAS		CÓDIGO ORÇAMENTAL EX	VALOR REALIZADO	2017				ANOS SEQUENTES				MODIFICAÇÕES			
				INÍCIO	FIM			TOTAL		FINANC. DEFINIDO		FINANCIAMENTO NÃO DEFINIDO	2018	2019	2020		SEQUENTES		
								DOT. INICIAL	DOT. CORRIGIDA	DOT. INICIAL	DOT. CORRIGIDA								
A TRANSPORTAR...							8.685.350,35	2.572.793,48	2.271.587,71	2.296.410,86	2.102.205,09	175.382,62	12.049.430,55	959.596,05			-294.205,77		
3.4.2.	34202	2016 A 2	Projeto- Empreendedorismo (POCEP)- Aquisição de Serviços Especializados	EXECUTIVO	2016/01/02	2018/12/31	0 02 020220	4.840,00	5.000,00	65,00	5.000,00	65,00					-4.935,00		
3.4.2.	346	2016	ROTA DAS MÁSCARAS E FESTAS DO SOLSTÍCIO (NOVTE2020)																
3.4.2.	34601	2016 A 4	Prestação de serviços de Publicidade e marketing	OSC	2016/06/01	2018/12/31	1 02 020220	17.521,50	15.021,50	2.629,00	129,00	14.896,50	5.000,00				-2.500,00		
3.4.2.	34604	2016 A 5	Fornecimento de material para exposição , prestação de serviços realização de documentário, trabalho museológico e jornadas culturais	OSC	2016/06/01	2018/12/31	1 02 020220	51.291,00	43.791,00	7.693,65	193,65	43.597,35	10.000,00				-7.500,00		
3.4.2.	34605	2016 A 6	Aquisição de Serviços de Publicidade	OSC	2016/06/01	2018/12/31	1 02 020220	4.023,08	4.023,08	603,00	603,00	3.420,08	2.000,00						
3.4.2.	344	2017	Ecocentro Micológico Terras de Miranda																
3.4.2.	34404	2017 A 9	Ecocentro Micológico Terras de Miranda-Aquisição de Bens	DCM	2017/05/01	2017/12/31	1 02 020121		60.294,60			60.294,60					60.294,60		
3.4.2.	34405	2017 A 10	Ecocentro Micológico Terras de Miranda-Aquisição de Serviços		2017/05/01	2017/12/31	1 02 020225		41.881,50			41.881,50					41.881,50		
4.			Outras funções																
4.1.			Operações da dívida autárquica																
4.1.0.			Operações da dívida autárquica																
4.1.0.	410	2006 A 294	AMORTIZAÇÃO DE EMPRÉSTIMOS DE MEDIO E LONGO PRAZO	O.A.	2011/01/02	2020/12/31	4 02 100403	4.331.645,01	399.033,64	399.033,64	399.033,64	399.033,64	487.972,44	501.537,80	2.503.517,06		10.000,00		
4.1.0.	411	2006 A 295	JUROS DE EMPRÉSTIMOS DE MEDIO E LONGO PRAZO	O.A.	2011/01/02	2020/12/31	3 02 03010302	633.792,80	86.804,16	76.456,31	86.804,16	76.456,31	82.255,68	71.994,18	207.833,28		-10.347,65		
4.1.0.	412	2009 A 84	JUROS DE EMPRÉSTIMOS DE MEDIO E LONGO PRAZO (ESTADO)	DAF	2011/01/01	2020/12/31	3 02 03010502	151.966,73	42.778,92	38.888,91	42.778,92	38.888,91	32.635,36	28.866,28	104.790,49		-3.890,01		
4.1.0.	413	2013 A 2	AMORTIZAÇÃO DE EMPRÉSTIMOS DE MEDIO E LONGO PRAZO (ESTADO)	DAF	2013/01/02	2020/12/31	3 02 100605	1.285.282,30	456.137,80	456.137,80	456.137,80	456.137,80	456.137,80	300.537,80	1.087.033,43				
4.1.0.	410	2017 A 7	eficiência energética na Ip da Terra Fria - Contrato de Partilha de Poupança Líquidas (POLT)	CMND	2017/01/02	2024/12/03	02 100705	11.703,72	11.703,72	11.703,72	11.703,72		11.703,72	11.703,72	11.703,72	47.790,19			
4.2.			Transferências entre administrações																
4.2.0.			Transferências entre Administrações																
4.2.0.	126	2006 A 306	PROTÓCOLOS DE COLABORAÇÃO - JUNTAS PREGUESIA	O.A.	2011/01/02	2018/12/31	3 02 08050102	322.707,06	40.000,00	130.000,00	40.000,00	130.000,00	40.000,00	40.000,00			70.000,00		
4.2.0.	127	2006 A 307	PROTÓCOLOS DE COLABORAÇÃO - ASSOCIAÇÕES CULTURAIS	O.A.	2011/01/02	2018/12/31	3 02 080701	15.000,00	17.500,00	6.000,00	17.500,00	6.000,00	17.500,00				-11.500,00		
4.2.0.	128	2006 A 308	PROTÓCOLOS DE COLABORAÇÃO - INSTITUIÇÕES DE SOLIDARIEDADE	O.A.	2011/01/02	2018/12/31	3 02 080701	147.000,00	40.000,00	46.000,00	40.000,00	46.000,00	40.000,00	40.000,00			6.000,00		
4.2.0.	422	2006	EMPRESA MUNICIPAL MIRANDA CULTURAL, EM																
4.2.0.	42203	2006 A 300	Subsídio	O.A.	2011/01/02	2017/12/31	4 02 05010101	202.187,95	15.000,00	20.147,16	15.000,00	20.147,16					5.147,16		
4.2.0.	420	2009	TRANSFERÊNCIAS PARA MUNICÍPIOS, ASSOCIAÇÃO DE MUNICÍPIOS E OUTROS ENT. PÚBLICAS																
4.2.0.	42001	2009 A 79	Transferências Correntes (Associações de Municípios)	OA	2011/01/01	2018/12/31	3 02 04050104	461.253,97	120.000,00	104.000,00	120.000,00	104.000,00	120.000,00				-16.000,00		
4.2.0.	42003	2009 A 81	Transferências Correntes (Municípios)	OA	2011/01/01	2018/12/31	3 02 04050101	116.571,23	32.732,13	32.732,13	32.732,13	32.732,13	32.000,00						
4.2.0.	42004	2017 A 8	Transferências de Capital (Associações de Municípios)	Órgãos Autárquicas	2017/01/02	2017/12/31	1 02 06050104		33.194,47			33.194,47	33.000,00				33.194,47		
4.2.0.	420	2015 A 3	Protocolos Delegação Competências - Juntas	CMND	2015/01/01	2018/12/31	02 04050102	100.000,00	100.000,00	100.000,00	100.000,00	100.000,00							
4.2.0.	422	2015 A 5	Transferência de capital (Associações de Municípios)	DCM	2015/02/01	2016/12/31	1 02 08050101	35.516,77	45.194,47		45.194,47		25.000,00				-45.194,47		
4.2.0.	423	2015 A 6	Transferência Capital (Rota das Catedrais)		2015/02/01	2017/12/31	02 080301		74.888,10		74.888,10		74.888,10						


ENTIDADE


MUN. MIRANDA DO OURO

TOTAL DE ALTERAÇÕES : 16

TOTAL DE REVISÕES : 2 ANO CONTABILÍSTICO: 2017 PERÍODO: 2017/01/02 a 2017/12/31

OBJECTIVO / PROGRAMA / PROJECTO / ACÇÃO	IDENTIFICAÇÃO DO PROJ. ACÇÃO	DESCRIÇÃO	RESPONSÁVEL	DATAS		CÓDIGO ORÇAMENTAL EX	VALOR REALIZADO	2017				ANOS SEQUENTES				MODIFICAÇÕES	
				INICIO	FIM			TOTAL		FINANC. DEFINIDO		FINANCIAMENTO NÃO DEFINIDO	2018	2019	2020		SEQUENTES
								DOT. INICIAL	DOT. CORRIGIDA	DOT. INICIAL	DOT. CORRIGIDA						
A TRANSPORTAR...							16.515.114,17	4.121.408,00	3.951.852,63	3.884.109,45	3.714.554,08	237.298,55	3.454.635,55	1.874.237,83	3.914.877,98	47.790,19	-169.555,37
4.2.0.	425	2015 A 7	Eficiência energética na IP da Terra Pria - Contrato de Partilha de Poupança	Executivo	2015/04/13	2016/03/31	02 080305	14.227,31	11.703,72	3,72	11.703,72	3,72					-11.700,00
4.2.0.	420	2017 A 11	PROTÓCOLOS DE COLABORAÇÃO - ASSOCIAÇÕES E GRUPOS DESPORTIVOS	ORGÃOS MUNICIPAIS	2017/07/01	2017/12/31	02 080701			129.200,00		129.200,00					129.200,00
4.2.0.	421	2017 A 12	PROTÓCOLOS DE COLABORAÇÃO - COOPERATIVAS	ORGÃOS MUNICIPAIS	2017/07/01	2017/12/31	02 080701			20.000,00		20.000,00					20.000,00
TOTAL ...							16.529.341,48	4.133.111,72	4.101.056,35	3.895.813,17	3.863.757,80	237.298,55	3.454.635,55	1.874.237,83	3.914.877,98	47.790,19	-32.055,37

O Presidente da Câmara
 em 21 de Junho de 2018


O Presidente Assembleia
 em 26 de Abril de 2018


**MUNICÍPIO DE
MIRANDA DO DOURO**

ANO FINANCEIRO DE 2017

**DOCUMENTOS DE PRESTAÇÃO DE CONTAS
FINANCEIRA**

RESUMO DOS FLUXOS DE CAIXA

ENTIDADE MUN M.DOURO


MUNICIPIO DE MIRANDA DO DOURO

ANO 2017
PAG. 1

Recebimentos			Pagamentos		
Saldo da gerência anterior		3.686.482,82	Despesas orçamentais		11.333.605,42
Execução orçamental	3.252.935,47		Correntes	7.648.317,16	
Operações de tesouraria ...	433.547,35		Capital	3.685.288,26	
Receitas orçamentais		11.530.873,29	Operações de tesouraria		585.621,58
Correntes	9.686.959,49		Saldo para a gerência seguinte ...		3.939.062,40
Capital	1.843.913,80		Execução orçamental	3.450.203,34	
Outras			Operações de tesouraria	488.859,06	
Operações de tesouraria		640.933,29	Total		15.858.289,40
Total		15.858.289,40			

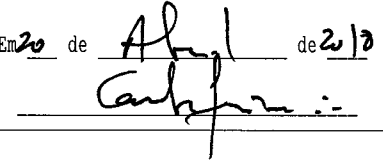
ORGÃO EXECUTIVO

Em 27 de Março de 2018



ORGÃO DELIBERATIVO

Em 20 de Abril de 2018



RESUMO DOS FLUXOS DE CAIXA

ENTIDADE MUN M.DOURO

MUNICIPIO DE MIRANDA DO DOURO

ANO 2017
PAG. 1

Recebimentos			Pagamentos		
Saldo da gerência anterior		3.686.482,82	Despesas orçamentais		11.333.605,42
Execução orçamental	3.252.935,47		Correntes	7.648.317,16	
Operações de tesouraria ...	433.547,35		Capital	3.685.288,26	
Receitas orçamentais		11.530.873,29	Operações de tesouraria		585.621,58
Correntes	9.686.959,49		Saldo para a gerência seguinte ...		3.939.062,40
Capital	1.843.913,80		Execução orçamental	3.450.203,34	
Outras			Operações de tesouraria	488.859,06	
Operações de tesouraria		640.933,29	Total		15.858.289,40
Total		15.858.289,40			

CONTAS DE ORDEM

ENTIDADE MUN M.DOURO

MUNICIPIO DE MIRANDA DO DOURO


Período: 2017/01/01 a 2017/12/31

ANO 2017
PAG. 1

Código	Descrição	Valores		Código	Descrição	Valores	
	SALDO DA GERÊNCIA ANTERIOR		1.779.357,26		GARANTIAS E CAUÇÕES ACIONADAS		
	GARANTIAS E CAUÇÕES RECIBOS PARA COBRANÇA	1.756.420,00 22.937,26			GARANTIAS E CAUÇÕES DEVOLVIDAS		5.262,00
	GARANTIAS E CAUÇÕES PRESTADAS		88.194,90		RECEITA VIRTUAL COBRADA		40.393,39
	RECEITA VIRTUAL LIQUIDADADA		38.050,67		RECEITA VIRTUAL ANULADA		
	Total geral		1.905.602,83		SALDO PARA A GERENCIA SEGUINTE		1.859.947,44
					GARANTIAS E CAUÇÕES RECIBOS PARA COBRANÇA	1.839.352,90 20.594,54	
					Total geral		1.905.602,83


O Presidente Câmara Municipal

Em 27 de Março de 2018



O Presidente Assemb. Municipal

Em 20 de Abril de 2018



FLUXOS DE CAIXA

ENTIDADE MUN M.DOURO
 PERÍODO 2017/01/01 A 2017/12/31

MUNICÍPIO DE MIRANDA DO DOURO

ANO 2017
 Pág. 1

R E C E B I M E N T O S		
SALDO DA GERÊNCIA ANTERIOR		3.686.482,82
EXECUÇÃO ORÇAMENTAL	3.252.935,47	
OPERAÇÕES DE TESOURARIA	433.547,35	
RECEITAS ORÇAMENTAIS		11.530.873,29
01 IMPOSTOS DIRECTOS	1.235.239,59	
0102 OUTROS	1.235.239,59	
010202 IMPOSTO MUNICIPAL SOBRE IMOVEIS	601.122,73	
010203 IMPOSTO UNICO DE CIRCULAÇÃO	144.584,23	
010204 IMPOSTO MUNICIPAL SOBRE AS TRANSMISSOES DE IMOVEIS	87.050,16	
010205 DERRAMA	402.482,47	
02 IMPOSTOS INDIRECTOS	18.831,85	
0202 OUTROS	18.831,85	
020206 IMPOSTOS INDIRECTOS ESPECÍFICOS DAS AUTARQUIAS LOCAIS	18.831,85	
02020601 Mercados e Feiras	3.650,00	
02020602 Loteamento e Obras	50,13	
02020603 Ocupação de Via Pública	6.163,24	
02020605 Publicidade	5.037,72	
02020699 Outros	3.930,76	
0202069901 TMDP-TAXA MUNICIPAL DIREITOS DE PASSAGEM	1.635,13	
0202069902 TDFTH-TAXA DEPOSITO FICHA TECNICA HABITAÇÃO	5,00	
0202069999 OUTROS	2.290,63	
04 TAXAS, MULTAS E OUTRAS PENALIDADES	51.921,56	
0401 TAXAS	50.683,74	
040123 TAXAS ESPECÍFICAS DAS AUTARQUIAS LOCAIS	50.683,74	
04012301 Mercados e Feiras	1.885,00	
04012302 Loteamento e Obras	36.493,67	
04012303 Ocupação de Via Pública	2.334,85	
04012399 Outros	9.970,22	
0401239999 OUTRAS	9.970,22	
0402 MULTAS E OUTRAS PENALIDADES:	1.237,82	
040201 JUROS DE MORA	512,82	
040299 MULTAS E PEANLIDADES DIVERSAS	725,00	
05 RENDIMENTOS DE PROPRIEDADE	1.008.045,42	
0509 PARTICIPAÇÕES NOS LUCROS DE ADMINISTRAÇÕES PÚBLICAS	439,84	
050999 Outros	439,84	
0510 RENDAS	1.007.605,58	
051003 HABITAÇÕES	4.961,11	
051004 EDIFÍCIOS	27.613,00	
051099 OUTROS	975.031,47	
06 TRANSFERÊNCIAS CORRENTES	6.513.698,95	
0603 ADMINISTRAÇÃO CENTRAL	6.513.698,95	
060301 ESTADO	6.256.661,00	
06030101 Fundo de Equilíbrio Financeiro	5.914.265,00	
06030102 Fundo Social Municipal	135.613,00	
06030103 Participação Fixa no IRS	206.783,00	
060306 ESTADO- PARTICIPAÇÃO COMUNITÁRIA EM PROJECTOS CO-FINANCIADO	47.416,04	
060307 SERVIÇOS E FUNDOS AUTÓNOMOS	209.621,91	
07 VENDA DE BENS E SERVIÇOS CORRENTES	843.300,04	
0701 VENDA DE BENS	299.234,51	
070102 LIVROS E DOCUMENTAÇÃO TÉCNICA	1.389,22	
070110 DESPERDÍCIOS, RESÍDUOS E REFUGOS	77.681,47	
07011009 Outros	77.681,47	
070111 PRODUTOS ACABADOS E INTERMÉDIOS	220.163,82	
07011102 Agua	218.994,71	
07011103 Eletricidade	1.169,11	
0702 SERVIÇOS	544.065,53	
070201 ALUGUER DE ESPAÇOS E EQUIPAMENTOS	175.951,37	
070206 REPARAÇÕES	722,04	

FLUXOS DE CAIXA

ENTIDADE MUN M.DOURO
PERÍODO 2017/01/01 A 2017/12/31

MUNICIPIO DE MIRANDA DO DOURO

ANO 2017
Pág. 2

R E C E B I M E N T O S

070207	ALIMENTAÇÃO E ALOJAMENTO	1.350,00	
070208	SERVIÇOS SOCIAIS, RECREATIVOS, CULTURAIS E DESPORTO	23.689,29	
07020804	SERVIÇOS DESPORTIVOS	23.689,29	
070209	SERVIÇOS ESPECÍFICOS DAS AUTARQUIAS	342.352,83	
07020901	Saneamento	138.017,01	
07020902	Resíduos Sólidos	58.160,21	
07020903	Transportes Colectivos de Pessoas e Mercadorias	25,74	
0702090399	Outros	25,74	
07020904	Trabalhos por Conta de Particulares	12.867,20	
07020905	Cemitérios	10.552,71	
07020999	Outros	122.729,96	
08	OUTRAS RECEITAS CORRENTES	15.922,08	
0801	OUTRAS	15.922,08	
080199	OUTRAS	15.922,08	
08019999	Diversas	15.922,08	
09	VENIDAS DE BENS DE INVESTIMENTO	29.847,83	
0902	HABITAÇÕES	29.847,83	
090210	FAMÍLIAS	29.847,83	
10	TRANSFERÊNCIAS DE CAPITAL	699.763,70	
1003	ADMINISTRAÇÃO CENTRAL	699.763,70	
100301	ESTADO	657.141,00	
10030101	Fundo de Equilíbrio Financeiro	657.141,00	
100307	ESTADO- PARTICIPAÇÃO COMUNITÁRIA EM PROJECTOS CO-FINANCIADO	42.622,70	
10030705	PROGRAMA OPERACIONAL DO NORTE (ON2) / PORTUGAL 2020	699,59	
10030707	PROGRAMA OPERACIONAL COOPERAÇÃO TRANSFRONTEIRIÇA	41.923,11	
12	PASSIVOS FINANCEIROS	1.114.302,27	
1206	EMPRÉSTIMOS A MÉDIO E LONGO PRAZOS	1.114.302,27	
120602	SOCIEDADES FINANCEIRAS	1.114.302,27	
TOTAL DAS RECEITA CORRENTES.....		9.686.959,49	
TOTAL DAS RECEITA DE CAPITAL.....		1.843.913,80	
TOTAL DE OUTRAS RECEITAS			
OPERAÇÕES DE TESOURARIA.			640.933,29
TOTAL			15.858.289,40

P A G A M E N T O S

DESPESAS ORÇAMENTAIS			11.333.605,42
01	DESPESAS COM O PESSOAL	2.979.963,50	
0101	REMUNERAÇÕES CERTAS E PERMANENTES	2.271.875,25	
010101	TITULARES DE ORGÃOS DE SOBERANIA E MEMBROS DE ÓRGÃ	105.171,90	
010104	PESSOAL DOS QUADROS- REGIME DO CONTRATO INDIVIDUAL	1.425.038,80	
01010401	Pessoal em funções	1.425.038,80	
010106	PESSOAL CONTRATADO ATERMO	14.736,40	
01010601	Pessoal em funções	10.611,57	
01010604	Recrutamento de pessoal para novos postos de traba	4.124,83	
010107	PESSOAL EM REGIME DE TAREFA OU AVENÇA	84.761,00	
010109	PESSOAL EM QUALQUER OUTRA SITUAÇÃO	173.418,68	
010111	REPRESENTAÇÃO	30.832,72	
01011101	Membros do Orgãos Autárquicos	22.041,60	
01011102	Pessoal dos Quadros	8.791,12	
010113	SUBSÍDIO DE REFEIÇÃO	159.515,55	
01011301	Pessoal Contratado por tempo indeterminado	152.196,46	
0101130101	Pessoal Contratado por tempo indeterminado	152.196,46	
01011302	Pessoal em Qualquer Outra Situação	3.865,40	
01011303	Membros dos orgaos autarquicos	3.453,69	
010114	SUBSÍDIOS DE FÉRIAS E NATAL	273.769,46	
01011401	Pessoal Contratado a Tempo Indeterminado	238.686,06	
01011402	Pessoal em qualquer Outra Situação	35.083,40	

FLUXOS DE CAIXA

ENTIDADE MUN M.DOURO
 PERÍODO 2017/01/01 A 2017/12/31

MUNICIPIO DE MIRANDA DO DOURO

ANO 2017
 Pág. 3

PAGAMENTOS

010115	REMUNERAÇÕES POR DOENÇA E MATERNIDADE / PATERNIDAD	4.630,74
0102	ABONOS VARIÁVEIS OU EVENTUAIS	57.428,96
010202	HORAS EXTRAORDINÁRIAS	21.549,41
010204	AJUDAS DE CUSTO	16.313,18
010205	ABONO PARA FALHAS	7.267,84
010213	OUTROS SUPLEMENTOS E PRÊMIOS	12.298,53
01021302	Outros	2.502,64
01021303	Senhas de Presença	9.795,89
0103	SEGURANÇA SOCIAL	650.659,29
010301	ENCARGOS COM A SAÚDE	93.854,26
010302	OUTROS ENCARGOS COM A SAÚDE	43.607,79
010303	SUBSÍDIO FAMILIAR A CRIANÇAS E JOVENS	9.448,95
010305	CONTRIBUIÇÕES PARA A SEGURANÇA SOCIAL	480.714,32
01030502	SEGURANÇA SOCIAL DOS FUNCIONÁRIOS PÚBLICOS	433.735,26
0103050201	Caixa Geral de Aposentações	375.326,85
0103050202	Regime Geral	58.408,41
01030503	SEGURANÇA SOCIAL-OUTROS	46.979,06
010308	OUTRAS PENSÕES	7.542,92
010309	SEGUROS	15.491,05
01030901	SEGUROS DE ACIDENTES NO TRABALHO E DOENÇAS PROFIIS	15.491,05
02	AQUISIÇÃO DE BENS E SERVIÇOS	3.776.183,43
0201	AQUISIÇÃO DE BENS	694.787,55
020101	MATÉRIAS-PRIMAS E SUBSIDIÁRIAS	255.009,74
020102	COMBUSTÍVEIS E LUBRIFICANTES	136.491,33
02010201	Gasolina	8.615,85
02010202	Gasóleo	120.729,41
02010299	Outros	7.146,07
020104	LIMPEZA E HIGIENE	28.291,01
020105	ALIMENTAÇÃO- REFEIÇÕES CONFECCIONADAS	11.668,55
020106	ALIMENTAÇÃO- GÊNEROS PARA CONFECCIONAR	47.046,72
020107	VESTUÁRIO E ARTIGOS PESSOAIS	2.681,88
020108	MATERIAL DE ESCRITÓRIO	18.623,56
020110	PRODUTOS VENDIDOS NAS FARMÁCIAS	608,68
020112	MATERIAL DE TRANSPORTE- PEÇAS	44.581,69
020114	OUTRO MATERIAL- PEÇAS	5.969,71
020115	PRÊMIOS, CONDECORAÇÕES E OFERTAS	2.525,00
020117	FERRAMENTAS E UTENSÍLIOS	53.196,21
020120	MATERIAL DE EDUCAÇÃO, CULTURA E RECREIO	7.414,28
020121	OUTROS BENS	80.679,19
0202	AQUISIÇÃO DE SERVIÇOS	3.081.395,88
020201	ENCARGOS DE INSTALAÇÕES	732.451,24
020203	CONSERVAÇÃO DE BENS	142.313,76
020208	LOCAÇÃO DE OUTROS BENS	158.888,35
020209	COMUNICAÇÕES	80.839,72
020210	TRANSPORTES	234.421,50
020211	REPRESENTAÇÃO DOS SERVIÇOS	1.658,52
020212	SEGUROS	50.996,55
020214	ESTUDOS, PARCERES, PROJECTOS E CONSULTADORIA	140.189,46
020215	FORMAÇÃO	1.365,00
020217	PUBLICIDADE	8.097,87
020219	ASSISTÊNCIA TÉCNICA	71.290,09
020220	OUTROS TRABALHOS ESPECIALIZADOS	342.663,37
020224	ENCARGOS DE COBRANÇA DE RECEITAS	20.777,52
020225	OUTROS SERVIÇOS	1.095.442,93
03	JUROS E OUTROS ENCARGOS	103.806,80
0301	JUROS DA DÍVIDA PÚBLICA	103.806,80
030103	SOCIEDADES FINANCEIRAS- BANCOS E OUTRAS INSTITUIÇ	68.026,89
03010302	EMPRESTIMOS A MEDIO E LONGO PRAZO	68.026,89
030105	ADMINISTRAÇÃO PÚBLICA CENTRAL- ESTADO	35.779,91
03010502	EMPRESTIMOS A MEDIO E LONGO PRAZO	35.779,91
04	TRANSFERÊNCIAS CORRENTES	705.834,82
0405	ADMINISTRAÇÃO LOCAL	233.147,91
040501	CONTINENTE	233.147,91

FLUXOS DE CAIXA

ENTIDADE MUN M.DOURO
 PERÍODO 2017/01/01 A 2017/12/31

MUNICIPIO DE MIRANDA DO DOURO

ANO 2017
 Pág. 4

PAGAMENTOS

04050101	MUNICIPIOS	23.301,61
04050102	FREGUESIAS	107.777,56
04050104	ASSOCIAÇÕES DE MUNICIPIOS	102.068,74
0406	SEGURANÇA SOCIAL	564,05
040602	OUTRAS TRANSFERENCIAS	564,05
04060201	Programas Ocupacionais	564,05
0407	INSTITUIÇÕES SEM FINS LUCRATIVOS	318.672,27
040701	INSTITUIÇÕES SEM FINS LUCRATIVOS	318.672,27
0408	FAMÍLIAS	153.450,59
040802	OUTRAS	153.450,59
04080201	Programas Ocupacionais	153.450,59
05	SUBSÍDIOS	32.642,16
0501	SOCIEDADES E QUASE-SOCIEDADES NÃO FINANCEIRAS	20.147,16
050101	PÚBLICAS	20.147,16
05010101	Empresas Públicas Municipais e Intermunicipais	20.147,16
0508	FAMÍLIAS	12.495,00
050803	OUTRAS	12.495,00
06	OUTRAS DESPESAS CORRENTES	49.886,45
0602	DIVERSAS	49.886,45
060201	IMPOSTOS E TAXAS	14.694,23
06020101	Impostos e taxas pagos pela Autarquia	14.694,23
060203	OUTRAS	35.192,22
06020301	Outras Restituições	1.734,79
06020304	Serviços Bancários	13.230,15
06020305	OUTRAS	20.227,28
07	AQUISIÇÃO DE BENS DE CAPITAL	2.371.644,55
0701	INVESTIMENTOS	872.770,39
070101	TERRENOS	417.506,14
070104	CONSTRUÇÕES DIVERSAS	177.506,27
07010406	Instalações Desportivas e Recreativas	177.506,27
070106	MATERIAL DE TRANSPORTES	43.058,37
07010602	OUTRO MATERIAL TRANSPORTE	43.058,37
070107	EQUIPAMENTO DE INFORMÁTICA	6.164,92
070108	SOFTWARE INFORMÁTICO	140.642,19
070110	EQUIPAMENTO BÁSICO	46.819,65
07011002	OUTRO	46.819,65
070111	FERRAMENTOS E UTENSÍLIOS	41.072,85
0703	BENS DE DOMÍNIO PÚBLICO	1.498.874,16
070303	OUTRAS CONSTRUÇÕES E INFRA-ESTRUTURAS	1.498.874,16
07030301	VIADUTOS, ARRUAMENTOS E OBRAS COMPLEMENTARES	1.347.945,82
07030304	ILUMINAÇÃO PÚBLICA	50.870,61
07030308	VIACÇÃO RURAL	83.819,27
07030313	OUTROS	16.238,46
08	TRANSFERÊNCIAS DE CAPITAL	379.046,60
0803	ADMINISTRAÇÃO CENTRAL	69.546,60
080301	ESTADO	69.546,60
0805	ADMINISTRAÇÃO LOCAL	110.000,00
080501	CONTINENTE	110.000,00
08050102	FREGUESIAS	110.000,00
0807	INSTITUIÇÕES SEM FINS LUCRATIVOS	199.500,00
080701	INSTITUIÇÕES SEM FINS LUCRATIVOS-	199.500,00
09	ACTIVOS FINANCEIROS	77.657,00
0908	UNIDADES DE PARTICIPAÇÃO	77.657,00
090802	SOCIEDADES E QUASE-SOCIEDADES NÃO FINANCEIRAS- PÚB	77.657,00
10	PASSIVOS FINANCEIROS	856.940,11
1006	EMPRÉSTIMOS A MÉDIO E LONGO PRAZOS	845.651,23
100603	SOCIEDADES FINANCEIRAS- BANCOS E OUTRAS INSTITUIÇ	389.513,43
100605	ADMINISTRAÇÃO PÚBLICA CENTRAL- ESTADO	456.137,80
1007	OUTROS PASSIVOS FINANCEIROS	11.288,88

FLUXOS DE CAIXA

ENTIDADE MUN M.DOURO
 PERÍODO 2017/01/01 A 2017/12/31

MUNICIPIO DE MIRANDA DO DOURO

ANO 2017
 Pág. 5

PAGAMENTOS			
100705	ADMINISTRAÇÃO PÚBLICA CENTRAL- ESTADO		11.288,88
	TOTAL DAS DESPESAS CORRENTES		7.648.317,16
	TOTAL DAS DESPESAS DE CAPITAL		3.685.288,26
	OPERAÇÕES DE TESOURARIA		585.621,58
	SALDO PARA A GERÊNCIA SEGUINTE		3.939.062,40
	EXECUÇÃO ORÇAMENTAL		3.450.203,34
	OPERAÇÕES DE TESOURARIA		488.859,06
	TOTAL		15.858.289,40

ORGÃO EXECUTIVO

Em 27 de Março de 2018

[Assinatura]

ORGÃO DELIBERATIVO

Em 20 de Abri de 2018

[Assinatura]

ENTIDADE		OPERAÇÕES DE TESOUREARIA					DATA	ANO	PAGINA
MON M.DOURO		Período: 2017/01/01 a 2017/12/31					2018/03/27	2017	1
COD. CONTA	TERCEIRO	DESIGNAÇÃO	SALDO DA GERÊNCIA ANTERIOR		MOVIMENTO ANUAL		SALDO PARA A GERÊNCIA SEGUINTE		
			DEVEDOR	CREADOR	DEBITO	CREDITO	DEVEDOR	CREADOR	
21		CLIENTES/CONTRIBUINTE/UTENTES		49.580,21	5.262,00	5.900,00		50.218,21	
21.7		Clientes e utentes c/ caucões		49.580,21	5.262,00	5.900,00		50.218,21	
21.7.4		Outras caucões		49.580,21	5.262,00	5.900,00		50.218,21	
	9	JAIMÉ NOGUEIRA & FILHOS LDA		668,76				668,76	
	69	EUSEBIO FRANCISCO FERNANDES		150,00				150,00	
	946	ANTONIO HENRIQUE RAPOSO NETO		250,00				250,00	
	977	VIVADOURO CONSTRUCOES LDA		1.300,00				1.300,00	
	1167	AURELIANO ANTONIO RIBEIRO		75,00				75,00	
	1176	JOSE BERNARDINO PERA		1.705,00	1.705,00				
	1257	MARIA HELENA RAMOS QUINA		584,50				584,50	
	1291	ESTALAGEM STª CATARINA LDA		2.670,00				2.670,00	
	1345	FERNANDO NUNO BARBOLO PALHAU		665,00				665,00	
	1422	ISIDRO FALCAO MIGUEL			200,00	200,00			
	1432	JOSE AUGUSTO JORGE		1.275,00				1.275,00	
	1437	VITORCEL CONSTRUCOES LIMITADA		1.655,00				1.655,00	
	1547	JOSE MANUEL MACIAS PRETO		550,00				550,00	
	1612	CARLOS AFONSO-CONSTRUCOES UNIPESOAAL LDA		1.175,00				1.175,00	
	1644	CATARINA ROSA VICENTE		150,00				150,00	
	1720	FRANCISCO DA TRINDADE MATEUS			140,00	140,00			
	1724	ANDRE DOS ANJOS PERA		700,00				700,00	
	1791	MARIA DA GRAÇA COUTINHO AROSO RAMOS		243,75				243,75	
	1797	ALTINO NETO GERALDES		180,00				180,00	
	1856	FRANCISCO MANUEL DELGADO MATOS RAPOSO		425,00				425,00	
	1858	MANUEL JOSÉ MEIRINHOS		1.134,00				1.134,00	
	1909	SEREDT GESTAO DE SERVICOS DE ANALISES, LDA		824,05				824,05	
	1928	JOSE FRANCISCO MEIRINHOS VASCO		180,00				180,00	
	1930	CARLOS DO NASCIMENTO FERNANDES PIRES		480,00				480,00	
	1936	MARIA NATALIA TERESINHO AFONSO LOPES		1.075,00				1.075,00	
	1942	JOSE FRANCISCO MARTINS CAVALEIRO		250,00				250,00	
	1953	JOSE DOS SANTOS PIRES		225,00				225,00	
	2006	LUIS JOSE FERNANDES GONCALVES VIANA		870,00				870,00	
	2035	ISAC FERNANDES MARCOS		480,00				480,00	
	2087	RODOLFO GUILHERME FERREIRA		210,00				210,00	
	2129	ARMENIO ANTONIO RAMOS ESTEVES		950,00				950,00	
	2163	BAIULA PROPRIEDADES LDA.		532,50				532,50	
	2185	LÁZARO DOS SANTOS MARTINS		144,00				144,00	
	2228	LURDES DA CONCEIÇÃO MARTINS		200,00				200,00	
	2301	ALBERTINO VINAGRE SANTOS CATARINO		390,00				390,00	
	2327	EDUARDO ANTONIO FERNANDES		1.110,00				1.110,00	
	2427	RAMIRO DOMINGUES FIDALGO		250,00				250,00	
	2431	ANTONIO JOAQUIM LOURENÇO		162,50				162,50	
	2456	MARIA PIRES DA MOURA		131,25				131,25	
	2488	OCTAVIO DA ANUNCIACAO FERREIRA		495,00				495,00	
	2510	ANTONIO CARÇÃO GINJO		288,00				288,00	
	2580	CARLOS HELDER MARCOS MARTINS		1.150,00				1.150,00	
	2606	CARLOS JOSE ARTEIRO		180,00				180,00	
	2675	AURORA AUGUSTA GONCALVES ROCHA		437,50				437,50	
	2729	ALZIRA DA SILVA TOPA		480,00				480,00	
	2740	DELFINO AUGUSTO MARTINS		168,50				168,50	
	2782	ANTONIO DOS SANTOS PRETO		270,00				270,00	
	2840	PERA E RODRIGUES LDA		5.115,00				5.115,00	
	2887	JOSE MARIA FALCAO PIRES		900,00				900,00	
	2966	JOSE AUGUSTO RUANO		600,00				600,00	
	3014	JOAO MANUEL MORETE		600,00				600,00	
	3041	ELZIRA AUGUSTA MARTINS		300,00				300,00	
	3100	EDUARDO PIRES PRETO		1.860,00				1.860,00	
	3110	PAULO JORGE FERREIRA MARTINS		480,00		100,00		580,00	
	3160	JOSE ABILIO GONCALVES		270,00				270,00	
	3189	RESTMIRADOURO, LDª		500,00				500,00	
A TRANSPORTAR ...				49.580,21	5.262,00	5.900,00		50.218,21	


ENTIDADE		OPERAÇÕES DE TESOURARIA					DATA	ANO	PAGINA
MUN M.DOURO		Período: 2017/01/01 a 2017/12/31					2018/03/27	2017	2
COD. CONTA	TERCEIRO	DESIGNAÇÃO	SALDO DA GERÊNCIA ANTERIOR		MOVIMENTO ANUAL		SALDO PARA A GERÊNCIA SEGUINTE		
			DEVEDOR	CREADOR	DEBITO	CREDITO	DEVEDOR	CREADOR	
		TRANSPORTE ...		49.580,21	5.262,00	5.900,00		50.218,21	
	3226	CASA DOS EDRAS - TURISMO DA NATUREZA, LDA		375,00				375,00	
	3227	OLHAR O FRESNO, Lda		3.100,00				3.100,00	
	3249	MARIA EMILIA PRETO PIRES RAMOS		450,00	450,00				
	3329	RUBENS ABEILARD BARTOLOMEU		480,00				480,00	
	3365	TIAGO ROBERTO CARVALHO RODRIGUES		900,00				900,00	
	3417	ADELAIDE FOLGADO TORRADO			117,00	117,00			
	3419	AMADO DOS SANTOS JOAO		270,00				270,00	
	3421	NORDESTE VIVO SOCIEDADE UNIPESSOAL LDA			200,00	200,00			
	3464	AUGUSTO MONTEIRO CARDOSO		260,00				260,00	
	3484	HELENA MARIA DE PERA MACIAS MATOS		558,00				558,00	
	3503	ABILIO MATEUS GONCALVES		480,00	480,00				
	3512	JR JOAO & RAPOSO INVESTIMENTOS IMOBILIARIOS LDA		560,00				560,00	
	3532	ANA ISABEL PRETO JORGE		750,00				750,00	
	3535	ANTONIO AUGUSTO ESTEVES		300,00				300,00	
	3560	JOSE MARCELINO ANTAO	107,10					107,10	
	3602	MARTA DOS ANJOS MARTINS FIDALGO		630,00				630,00	
	3637	JACINTA EDUARDA CORREIA		480,00				480,00	
	3702	ADELINA MARIA ANTÃO BILBER		160,00				160,00	
	3768	ILDA MARTINS CORDEIRO		270,00				270,00	
	3772	MANUEL ANTONIO MARTINS		180,00				180,00	
	3815	ANDRÉ FILIPE JOÃO PIRES		300,00				300,00	
	3841	RAMIRO DA TRINDADE RODRIGUES		160,00				160,00	
	3854	ESMERALDA EMILIA GOMES MARTINS		250,00	250,00				
	3862	TERESA DE JESUS MARGALHO		300,00	300,00				
	3868	PAULO FILIPE JOÃO CAMEIRÃO		360,00				360,00	
	3921	DOMINGOS DO NASCIMENTO MARTINS				630,00		630,00	
	3934	LOIS DA COSTA PEREIRA			200,00	200,00			
	3938	MARIA HELENA MORAIS MENDES RAPOSO				520,00		520,00	
	3955	NATALIA MENDES VENANCIO MEIRINHOS			450,00	450,00			
	3968	MERENCIA BALTAZAR DE SAO PEDRO				921,00		921,00	
	3969	LAZARO MIGUEL PIRES			120,00	120,00			
	3975	MANUEL DOMINGOS G. GONCALVES			300,00	300,00			
	3981	AVELINO GONÇALVES BRANCO				432,00		432,00	
	3982	CABEÇA DE CASAL DA HERANÇA DE ELISEU AUGUSTO JOÃO				960,00		960,00	
	3985	MARIA DA GLORIA PINTO SIMÃO DE CARVALHO			50,00	50,00			
	3986	CELESTE DO NASCIMENTO PIRES			300,00	300,00			
	3994	RICARDO MIGUEL FERREIRA DA SILVA				80,00		80,00	
	3995	JOAQUIM AUGUSTO MENDES SOARES				180,00		180,00	
24		ESTADO E OUTROS ENTES PUBLICOS	35.841,58	541.634,52	541.336,35			35.543,41	
24.2		Retencao de impostos sobre rendimentos	19.049,00	245.833,56	245.325,82			18.541,26	
24.2.1		Trabalho dependente	17.749,00	228.880,00	228.045,00			16.914,00	
24.2.2		Trabalho independente	1.300,00	16.765,34	17.092,60			1.627,26	
24.2.4		Prediais		188,22	188,22				
24.2.4.2		IRC-PREDIAIS		188,22	188,22				
24.4		RESTANTES IMPOSTOS	0,20	1,20	1,10			0,10	
24.4.1		IMPOSTO DE SELO	0,20	1,20	1,10			0,10	
24.4.1.1		12.5.0.0 TGIS	0,20	1,20	1,10			0,10	
24.5		Contribuicoes para a Seguranca Social	16.792,38	295.799,76	296.009,43			17.002,05	
24.5.1		ADSE		69.588,98	69.588,98				
24.5.1.1		Adse-Descontos do pessoal		69.588,98	69.588,98				
24.5.2		Contribuicoes para a CGA	13.129,38	173.946,03	173.908,01			13.091,36	
24.5.2.1		CGA - Descontos do pessoal	13.129,38	173.946,03	173.908,01			13.091,36	
24.5.3		CRSS - BRAGANCA	3.663,00	52.131,42	52.379,11			3.910,69	
24.5.3.1		CRSS-Descontos s/ vencimentos do pessoal (RCTFP)	1.926,48	31.457,05	32.000,80			2.470,23	
24.5.3.3		CRSS-Descontos s/ vencimentos de outro pessoal	1.736,52	20.674,37	20.378,31			1.440,46	
24.5.5		SAD-GNR		133,33	133,33				
26		OUTROS DEVEDORES E CREDORES	348.125,56	38.725,06	93.696,94			403.097,44	
		A TRANSPORTAR ...		85.421,79	546.896,52	547.236,35		85.761,62	

ENTIDADE		OPERAÇÕES DE TESOUREARIA				DATA	ANO	PAGINA
MUN M. DOURO		Período: 2017/01/01 a 2017/12/31				2018/03/27	2017	3
COD. CONTA	TERCEIRO	DESIGNAÇÃO	SALDO DA GERÊNCIA ANTERIOR		MOVIMENTO ANUAL		SALDO PARA A GERÊNCIA SEGUINTE	
			DEVEDOR	CREADOR	DEBITO	CREDITO	DEVEDOR	CREADOR
TRANSPORTE ...				85.421,79	546.896,52	547.236,35		85.761,62
26.3		Sindicatos		477,74	6.211,86	5.734,12		
26.3.1		STAL		477,74	6.211,86	5.734,12		
26.8		Devedores e credores diversos		347.647,82	32.513,20	87.962,82		403.097,44
26.8.5		Credores diversos		347.527,24	29.561,63	85.131,83		403.097,44
26.8.5.1		Instituicoes		647,80	3.088,73	2.836,93		396,00
26.8.5.1.3		IPQ/SEF/GNR		15,38	60,57	45,19		
26.8.5.1.3.2		Serviço de estrangeiros e fronteiras		15,38	35,57	20,19		
26.8.5.1.3.4		Guarda Nacional Republicana (decreto-Lei 313/2003)			25,00	25,00		
26.8.5.1.7		ATAM		106,84	720,58	613,74		
26.8.5.1.8		SERVICOS SOCIAIS DA C. MUN. DE MIRANDA DO DOURO		525,58	2.307,58	2.178,00		396,00
26.8.5.4		FORNECEDORES E OUTROS COM CAUÇÕES		346.879,44	26.472,90	82.294,90		402.701,44
26.8.5.4.1		CAUÇÕES DE EMPREITADAS E FORNECIMENTOS		335.534,49	26.472,90	82.294,90		391.356,49
26.8.5.4.1.1		CAUÇÕES DE 5% E/OU 10% - INDIVIDUAL		316.801,10	26.472,90	82.294,90		372.623,10
	8	INERTIL SOCIEDADE PRODUTORA INERTES LDA		124.037,13		49.479,98		173.517,11
	9	JAI ME NOGUEIRA & FILHOS LDA		5.060,05				5.060,05
	12	E.T.E.-EMPRESA TELECOM ELETRICIDADE, LDA.		7.936,89	2.055,03			5.881,86
	13	MARIO HENRIQUES FERREIRA, LDA		6.415,33				6.415,33
	14	CEGM - SOCIEDADE DE CONTRUÇÕES LDA		10.185,41				10.185,41
	15	SILVA & PRETO, LDA		20.626,53				20.626,53
	151	ELECTRO INSTALADORA MOGADORENSE		2.380,53				2.380,53
	297	CONSTRUCOES JOAQUIM B.FERREIRA LDA		6.750,71				6.750,71
	977	VIVADOURO CONSTRUCOES LDA		2.093,50				2.093,50
	1633	TLCI-SOLUÇÕES INTEGRADAS		2.920,89				2.920,89
	1649	AMBIÁGUA GESTÃO DE EQUIPAMENTO DE AGUAS SOCIEDADE UNIPESSOAL LDª		1.057,50				1.057,50
	1731	ISOLFREI, LDA		5.277,81				5.277,81
	1780	ANORTE - CONSTRUCAO E ENGENHARIA LDA		3.843,63	3.843,63			
	2008	PEDRO SANTOS-REPRESENTAÇÕES E SERVIÇOS LIMITADA		340,00				340,00
	2681	JOSE BRITO & AUGUSTO CONSTRUÇÕES LDA		7.382,09				7.382,09
	2758	MULTINORDESTE MULTIF CONSTR ENGENH CIVIL SA		5.855,53				5.855,53
	2761	SINCOF-SOC. INDUSTRIAL DE CONSTRUÇÕES FLAVIENSES, LDA		6.709,77				6.709,77
	2783	MANUEL JOAQUIM CALDEIRA, LDA		14.918,76				14.918,76
	2957	ANTONIO RODRIGUES & FILHOS, LDA.		3.960,71				3.960,71
	2978	MADUREIRA AZEVEDO - SOCIEDADE DE CONSTRUÇÕES, LDA.		3.089,58	3.089,58			
	3059	C.M. FERREIRA - PAV. & GRANITOS, SOC. UNIP. LDA.		3.724,88				3.724,88
	3062	MANUEL ANTONIO FERREIRA DE CARVALHO & FILHOS. LD.ª		7.311,81	2.688,63			4.623,18
	3301	JORGE JOÃO PARDAL, UNIPessoal, LDA		1.440,00				1.440,00
	3355	ANTEROS - EMP,SOC.CONSTRUÇÃO E OBRAS PÚBLICAS, S.A.		11.613,75				11.613,75
	3356	FESAPI, RECONSTRUÇÃO, LDA		31.212,75				31.212,75
	3387	IAREN INSTITUTO DA AGUA DA REGIAO NORTE		383,82				383,82
	3468	LPQ-LABORATORIO PRO QUALIDADE LDA		610,86				610,86
	3500	TERMIPOL - ISOLAMENTOS TERMICOS E ACUSTICOS, LDA		829,73				829,73
	3536	SOCIEDADE DE EMPREITADAS FAZVIA, LDA		8.856,00				8.856,00
	3544	NORINSTELNOR - INSTALAÇÕES ESPECIAIS, LDA		889,60				889,60
	3832	SEGMENTOPROVAVEL-SERVIÇOS E MANUTENÇÃO, LDA		9.085,55	14.796,03	5.710,48		
	3879	SA MACHADO & FILHOS, SA				8.372,94		8.372,94
	3905	CERTIPLAN-SERVIÇOS PARA O IMOBILIARIO S A				2.131,50		2.131,50
	3983	RR ESCAVACOES UNIPessoal LDA				16.600,00		16.600,00
26.8.5.4.1.2		CAUÇÕES DE 5% E/OU 10% - AGRUPADA		18.733,39				18.733,39
26.8.5.4.2		GARANTIAS E CAUÇÕES DIVERSAS		11.344,95				11.344,95
26.8.5.4.2.1		CAUÇÕES DE ANOS ANTERIORES		6.492,65				6.492,65
26.8.5.4.2.2		CAUÇÕES DO ANO EM CURSO		4.852,30				4.852,30
	1612	CARLOS AFONSO-CONSTRUÇÕES UNIPessoal LDA		867,10				867,10
	3414	BAIULA- SUPERMERCADOS, LDA		3.985,20				3.985,20
26.8.8		Devedores e Credores Diversos		120,58	2.951,57	2.830,99		
26.8.8.1		Tribunais		120,58	1.726,57	1.605,99		
26.8.8.1.5		Descontos de Vencimentos para Regularização de Div		120,58	1.726,57	1.605,99		
A TRANSPORTAR ...				433.547,35	584.396,58	639.708,29		488.859,06

ENTIDADE		OPERAÇÕES DE TESOUREARIA				DATA	ANO	PAGINA
MUN M.DOURO		Período: 2017/01/01 a 2017/12/31				2018/03/27	2017	4
COD. CONTA	TERCEIRO	DESIGNAÇÃO	SALDO DA GERÊNCIA ANTERIOR		MOVIMENTO ANUAL		SALDO PARA A GERÊNCIA SEGUINTE	
			DEVEDOR	CREADOR	DEBITO	CREDITO	DEVEDOR	CREADOR
		TRANSPORTE ...		433.547,35	584.396,58	639.708,29		488.859,06
	3225	IGCP E.P.E			166,58	166,58		
	3367	ABIGAIL MOREIRA		113,83	1.206,74	1.092,91		
	3398	INSTITUTO DE GESTAO FINANCEIRA E EQUIPAMENTOS DA JUSTICA IP		2,25	348,75	346,50		
	3407	FILIPA GABRIELA ALVES		2,25	2,25			
	3516	DAVID ROQUE		2,25	2,25			
26.8.8.6		Retenções a Fornecedores			1.225,00	1.225,00		
26.8.8.6.1		Autoridade Tributária			868,55	868,55		
26.8.8.6.2		Segurança Social			356,45	356,45		
		TOTAL ...		433.547,35	585.621,58	640.933,29		488.859,06


O Presidente Câmara Municipal

Em 27 de Março de 2018



O Presidente Assemb. Municipal

Em 20 de Abril de 2018



CONTAS DE ORDEM

ENTIDADE MUN M.DOURO

MUNICIPIO DE MIRANDA DO DOURO

Período: 2017/01/02 a 2017/12/31


ANO 2017

PAG. 1

Código	Descrição	Valores		Código	Descrição	Valores	
	SALDO DA GERÊNCIA ANTERIOR		1.779.357,26		GARANTIAS E CAUÇÕES ACIONADAS		
	GARANTIAS E CAUÇÕES RECIBOS PARA COBRANÇA	1.756.420,00 22.937,26			GARANTIAS E CAUÇÕES DEVOLVIDAS		5.262,00
	GARANTIAS E CAUÇÕES PRESTADAS		88.194,90		RECEITA VIRTUAL COBRADA		40.393,39
	RECEITA VIRTUAL LIQUIDADA		38.050,67		RECEITA VIRTUAL ANULADA		
					SALDO PARA A GERENCIA SEGUINTE		1.859.947,44
					GARANTIAS E CAUÇÕES RECIBOS PARA COBRANÇA	1.839.352,90 20.594,54	
					Total geral		1.905.602,83
	Total geral		1.905.602,83				


O Presidente Câmara Municipal

Em 27 de Março de 2018



O Presidente Assemb. Municipal

Em 20 de Abril de 2018



ENTIDADE		MAPA DAS CONTAS DE ORDEM				DATA	ANO	PAGINA
MUN M.DOURO		Período: 2017/01/02 a 2017/12/31				2018/03/27	2017	1
COD. CONTA	DESIGNAÇÃO	SALDO INICIAL		DO PERÍODO		SALDO FINAL		
		DEBITO	CREDITO	DEBITO	CREDITO	DEVEDOR	CREADOR	
09	CONTAS DE ORDEM	939.638,21	2.681.573,03	43.312,67	128.588,29		1.827.210,44	
09.1	CAUCOES E GARANTIAS	665.408,64	2.421.828,64	5.262,00	88.194,90		1.839.352,90	
09.1.1.1	PARTICULARES							
09.1.1.1.1	PRESTADAS							
09.1.1.1.2	ACCIONADAS							
09.1.1.1.3	DEVOLVIDAS							
09.1.1.2	EMPRESAS	1.359,13	9.811,21				8.452,08	
09.1.1.2.1	PRESTADAS		9.811,21				9.811,21	
09.1.1.2.2	ACCIONADAS							
09.1.1.2.3	DEVOLVIDAS	1.359,13				1.359,13		
09.1.2	CAUCOES DE LICENCIAMENTO SANITARIO							
09.1.2.1	PRESTADAS							
09.1.2.2	ACCIONADAS							
09.1.2.3	DEVOLVIDAS							
09.1.3	CAUCOES DE EMPREITADAS	385.653,69	2.084.473,40		82.294,90		1.781.114,61	
09.1.3.1	PRESTADAS		2.084.473,40		82.294,90		2.166.768,30	
09.1.3.2	ACCIONADAS							
09.1.3.3	DEVOLVIDAS	385.653,69				385.653,69		
09.1.4	CAUCOES DE DANIFICACAO DE INFRA-ESTRUTUR							
09.1.4.1	PRESTADAS							
09.1.4.2	ACCIONADAS							
09.1.4.3	DEVOLVIDAS							
09.1.5	CAUCOES DE LOTEAMENTOS	17.509,50	17.509,50					
09.1.5.1	PRESTADAS		17.509,50				17.509,50	
09.1.5.2	ACCIONADAS							
09.1.5.3	DEVOLVIDAS	17.509,50				17.509,50		
09.1.6	CAUCOES DE OBRAS PARTICULARES							
09.1.6.1	PRESTADAS							
09.1.6.2	ACCIONADAS							
09.1.6.3	DEVOLVIDAS							
09.1.7	OUTRAS CAUCOES	260.886,32	310.034,53	5.262,00	5.900,00		49.786,21	
09.1.7.1	PRESTADAS		310.034,53		5.900,00		315.934,53	
09.1.7.2	ACCIONADAS							
09.1.7.3	DEVOLVIDAS	260.886,32		5.262,00		266.148,32		
09.1.8	GARANTIAS							
09.1.8.1	PRESTADAS							
09.1.8.2	ACCIONADAS							
09.1.8.3	DEVOLVIDAS							
09.2	RECIBOS PARA COBRANCA	272.870,44	249.933,18	38.050,67	40.393,39	20.594,54		
09.2.1	ANOS ANTERIORES	14.715,01	31.289,57	3.764,17	8.718,07		21.528,46	
09.2.1.1	RECEITA LIQUIDADA (PAGAMENTO NORMAL)	14.715,01		3.764,17		18.479,18		
09.2.1.2	RECEITA COBRADA (COBRANCA DE DEBITOS)		23.267,43		8.718,07		31.985,50	
09.2.1.3	RECEITA ANULADA		8.022,14				8.022,14	
09.2.2	EXERCICIO CORRENTE	258.155,43	218.643,61	34.286,50	31.675,32	42.123,00		
09.2.2.1	RECEITA LIQUIDADA (PAGAMENTO NORMAL)	258.155,43		34.286,50		292.441,93		
09.2.2.2	RECEITA COBRADA (COBRANCA DE DEBITOS)		212.956,83		31.675,32		244.632,15	
09.2.2.3	RECEITA ANULADA		5.686,78				5.686,78	
	TOTAL ...	938.279,08	2.671.761,82	43.312,67	128.588,29		1.818.758,36	

**MUNICÍPIO DE
MIRANDA DO DOURO**

ANO FINANCEIRO DE 2017

**DOCUMENTOS DE PRESTAÇÃO DE CONTAS
PATRIMONIAL**

CÓDIGO DAS CONTAS	ACTIVO	EXERCÍCIOS			
		N			N - 1
		AB	A/P	AL	AL
	Imobilizado:				
	Bens de domínio público				
451	Terrenos e recursos naturais	7.263.159,42		7.263.159,42	6.845.653,28
452	Edifícios	8.703.296,40	3.683.628,06	5.019.668,34	5.301.790,92
453	Outras construções e infra-estruturas	41.187.690,58	21.705.176,61	19.482.513,97	20.621.582,11
455	Bens do património histórico, artístico e cultural	74.359,20	45.453,48	28.905,72	32.623,68
459	Outros bens de domínio público	3.248.385,78	2.162.664,28	1.085.721,50	1.243.568,04
445	Imobilizações em curso	1.025.393,44		1.025.393,44	432.803,81
446	Adiantamentos por conta de bens de domínio público				
		61.502.284,82	27.596.922,43	33.905.362,39	34.478.021,84
	Imobilizações incorpóreas				
	Despesas de instalação				
431	Despesas de investigação e de desenvolvimento				
432	Propriedade industrial e outros direitos	352.034,41	352.034,41		
433	Imobilizações em curso				
443	Adiantamentos por conta de imobilizações incorpóreas				
449		352.034,41	352.034,41		
	Imobilizações corpóreas				
	Terrenos e recursos naturais				
421	Edifícios e outras construções	1.869.393,96		1.869.393,96	1.874.986,46
422	Equipamento básico	4.135.242,66	1.465.541,51	2.669.701,15	2.828.290,55
423	Equipamento de transporte	712.370,78	511.195,73	201.175,05	222.138,49
424	Ferramentas e utensílios	754.699,92	577.670,02	177.029,90	181.636,52
425	Equipamento administrativo	288.813,44	213.705,52	75.107,92	56.050,52
426	Taras e vasilhame	1.333.068,21	1.171.578,23	161.489,98	99.733,17
427	Outras imobilizações corpóreas	340.994,91	286.241,53	54.753,38	57.270,78
429	Imobilizações em curso	177.506,27		177.506,27	
442	Adiantamento por conta de imobilizações corpóreas				
448		9.612.090,15	4.225.932,54	5.386.157,61	5.320.106,49
	Investimentos financeiros				
	Partes de capital				
411	Obrigações e títulos de participação	98.323,29		98.323,29	98.323,29
412	Investimentos em imóveis	543.598,18		543.598,18	543.598,18
414	Outras aplicações financeiras	156.600,00	31.023,73	125.576,27	128.161,52
415	Imobilizações em curso				
441	Adiantamentos por conta de investimentos financeiros				
447		798.521,47	31.023,73	767.497,74	770.082,99
	Circulante:				
	Existências:				
	Matérias Primas, subsidiárias e de consumo	105.894,83		105.894,83	104.025,45
36	Produtos e trabalhos em curso				
35	Subprodutos, desperdícios, resíduos e refugos				
34	Produtos acabados e intermédios				
33	Mercadorias				
32	Adiantamentos por conta de compras				
37		105.894,83		105.894,83	104.025,45


CÓDIGO DAS CONTAS	ACTIVO	EXERCÍCIOS			
		N			N - 1
		AB	A/P	AL	AL
	Dívidas de terceiros - Medio e longo prazos: (a)				
282	Empréstimos concedidos de m/l prazo				
	Dívidas de terceiros - Curto prazo:				
28	Empréstimos concedidos				
211	Clientes c/c	49.354,56		49.354,56	
212	Contribuintes c/c	2.907,43		2.907,43	2.689,16
213	Utentes c/c	54.347,78		54.347,78	48.652,08
218	Clientes, contribuintes e utentes de cobrança duvidosa	20.593,64	18.539,74	2.053,90	4.906,37
251	Devedores pela execução do orçamento				
229	Adiantamentos a fornecedores				
2619	Adiantamentos a fornecedores de imobilizado				
24	Estado e outros entes públicos	131.114,31		131.114,31	106.574,99
264	Administração autárquica				
262+263+267+268	Outros devedores				42.919,51
		258.317,72	18.539,74	239.777,98	205.742,11
	Títulos negociáveis:				
151	Acções				
152	Obrigações e títulos de participação				
153	Títulos de dívida pública				
159	Outros títulos				
18	Outras aplicações de tesouraria				
	Depósitos em instituições financeiras e Caixa:				
12	Depósitos em instituições financeiras	3.933.327,73		3.933.327,73	3.681.234,32
11	Caixa	5.734,67		5.734,67	5.248,50
		3.939.062,40		3.939.062,40	3.686.482,82
	Acréscimos e diferimentos:				
271	Acréscimos de proveitos	748.733,82		748.733,82	658.008,71
272	Custos diferidos	8.363,19		8.363,19	20.727,12
		757.097,01		757.097,01	678.735,83
	Total de amortizações		32.205.913,11		
	Total de provisões.....		18.539,74		
	Total do activo	77.325.302,81	32.224.452,85	45.100.849,96	45.243.197,53


CÓDIGO DAS CONTAS	FUNDOS PRÓPRIOS E PASSIVO	EXERCÍCIOS	
		N	N - 1
51	Fundos próprios:		
55	Património	18.760.107,19	18.760.107,19
56	Ajustamento de partes de capital em empresas		
	Reservas de reavaliação		
	Reservas:		
571	Reservas legais	931.882,04	929.952,70
572	Reservas estatutárias		
573	Reservas contratuais		
574	Reservas livres		
575	Subsídios		
576	Doações	525.834,47	525.834,47
577	Reservas decorrentes de transferências de activos		
59	Resultados transitados	12.848.988,32	12.849.285,13
88	Resultado liquido em exercício	-62.438,16	1.929,34
		33.004.373,86	33.067.108,83
	Passivo:		
292	Provisões para riscos e encargos	188.006,00	208.451,00
		188.006,00	208.451,00
	Dívidas a terceiros - Médio e longo prazos (a)		
2312	Empréstimos obtidos de m/l prazo	5.319.983,53	5.051.332,49
227	Fornecedores - contratos futuros		
2617	Fornecedores Imobilizado - contratos futuros		
2681	Credores diversos	310.627,18	388.284,18
		5.630.610,71	5.439.616,67
	Dívidas a terceiros - Curto Prazo		
2311	Empréstimos de curto prazo		
269	Adiantamentos por conta de vendas		
221	Fornecedores c/c	860,32	87,00
228	Fornecedores - Facturas em recepção e conferência	7.620,28	123,00
252	Credores pela execução do orçamento		
219	Adiantamentos de clientes, contribuintes e utentes		
2611	Fornecedores de imobilizado c/c	18.273,88	
24	Estado e outros entes públicos	35.543,41	35.841,58
264	Administração autárquica		
262+263+268	Outros credores	396,00	1.246,12
217+2684	Garantias e Cauções	452.919,65	396.459,65
		515.613,54	433.757,35
	Acréscimos e diferimentos:		
273	Acréscimos de custos	585.559,29	540.588,91
274	Proveitos diferidos	5.176.686,56	5.553.674,77
		5.762.245,85	6.094.263,68
	Total do passivo	12.096.476,10	12.176.088,70
	Total dos fundos próprios e do passivo	45.100.849,96	45.243.197,53

ENTIDADE MUN M.DOURO

MUNICIPIO DE MIRANDA DO DOURO

2017/01/01 a 2017/12/31

ORGÃO EXECUTIVO
Em 27 de Março de 2018


ORGÃO DELIBERATIVO
Em 20 de Abril de 2018


DEMONSTRAÇÃO DE RESULTADOS

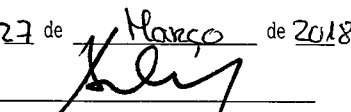
ENTIDADE MUN. M. DOURO -

MUNICÍPIO DE MIRANDA DO DOURO

2017/01/01 a 2017/12/31

ANO 2017
PÁG. 1

Código de Contas		Exercício			
		N		N - 1	
61	Custos e perdas				
	Custos das mercadorias vendidas e das matérias consumidas:				
	Mercadorias				
	Matérias	538.651,19	538.651,19	444.540,45	444.540,45
62	Fornecimentos e serviços externos:		3.178.139,58		2.974.057,17
	Custos com o pessoal:				
641+642	Remunerações	2.348.198,14		2.223.017,63	
643 a 648	Encargos sociais	660.041,68	3.008.239,82	582.345,57	2.805.363,20
63	Transferências e subs. correntes concedidos e prestações sociais		753.450,66		721.890,68
66	Amortizações do exercício		2.875.110,16		2.809.793,17
67	Provisões do exercício		2.000,00		
65	Outros custos operacionais		57.717,89		32.427,04
	(A)		10.413.309,30		9.788.071,71
68	Custos e perdas financeiros		119.582,54		135.134,09
	(C)		10.532.891,84		9.923.205,80
69	Custos e perdas extraordinários		394.634,12		107.816,31
	(E)		10.927.525,96		10.031.022,11
88	Resultado líquido do exercício.....		-62.438,16		1.929,34
	(X)		10.865.087,80		10.032.951,45
	Proveitos e ganhos				
	Vendas e prestações de serviços:				
7111	Venda de mercadorias				
7112+7113	Venda de produtos	316.316,86		213.077,76	
	(B)				
712	Prestações de serviços	553.752,12	870.068,98	447.732,66	660.810,42
	()		870.068,98		660.810,42
72	Impostos e taxas		1.389.821,87		910.876,74
(a)	Variação da produção				
75	Trabalhos para a própria entidade				
73	Proveitos suplementares		372,00		
74	Transferências e subsídios obtidos		7.169.257,46		6.974.878,66
76	Outros proveitos e ganhos operacionais				
	(B)		9.429.520,31		8.546.565,82
78	Proveitos e ganhos financeiros		1.007.947,50		1.075.691,89
	(D)		10.437.467,81		9.622.257,71
79	Proveitos extraordinários		427.619,99		410.693,74
	(F)		10.865.087,80		10.032.951,45
Resumo:	Resultados Operacionais: (B - A)		-983.788,99		-1.241.505,89
	Resultados Financeiros: (D - B) - (C - A)		888.364,96		940.557,80
	Resultados Correntes: (D - C)		-95.424,03		-300.948,09
	Resultado Líquido do Exercício: (F - E)		-62.438,16		1.929,34

ORGÃO EXECUTIVO
Em 27 de Março de 2018


ORGÃO DELIBERATIVO
Em ___ de ___ de ___

ENTIDADE		OUTRAS DÍVIDAS A TERCEIROS			DATA	ANO	PAGINA
MUN M.DOURO		Período : 2017/01/02 a 2017/12/31			2018/03/27	2017	1
COD. CONTA	TERCEIRO	DESIGNAÇÃO	SALDO INICIAL		SALDO FINAL		
			DEBITO	CREDITO	DEVEDOR	CREADOR	
22		FORNECEDORES		210,00		8.480,60	
22.1		Fornecedores de c/c		87,00		860,32	
22.1.1		Fornecedores Gerais C/C		87,00		860,32	
	1467	NOVAVET-PRODUTOS AGRO-PECUÁRIOS, LDA				298,03	
	215	LUIS & LUCIA LDA				319,00	
	3251	GRUPNOR - GRUPO POR. ELEVADORES, LDA				243,29	
	3782	RUI FERNANDO VEIGA DIAS		87,00			
22.8		Fornecedores-facturas em recepcao e conferencia		123,00		7.620,28	
	112	BRAGANCAUTO COMERCIO AUTO, LDA				225,63	
	1291	ESTALAGEM STª CATARINA LDA				367,60	
	1664	FUNDAÇÃO MENSAGEIRO DE BRAGANÇA		123,00		307,50	
	3070	TNL - SOC. EQ. ECOL. E SISTEMAS AMB. SA				946,26	
	31	ASSOC. HUMANITÁRIA BOMBEIROS VOLUNT. M. DO DOURO				5.268,20	
	3111	ADERITO PIRES AFONSO				505,09	
26		OUTROS DEVEDORES E CREDITORES		388.284,18		328.901,06	
26.1		Fornecedores de imobilizado				18.273,88	
26.1.8		FORNECEDORES IMOBILIZADO RECEPÇÃO E CONFERENCIA				18.273,88	
	3953	REPRESENTACOES AUTOMOVEIS Z SOUSA E CAMILO LDA				18.273,88	
26.8		Devedores e credores diversos		388.284,18		310.627,18	
26.8.1		Devedores e Credores das Administrações Públicas		388.284,18		310.627,18	
26.8.1.2		Credores das Administrações Públicas		388.284,18		310.627,18	
26.8.1.2.6		Fundo de Apoio Municipal		388.284,18		310.627,18	
26.8.1.2.6.2		Fundo de Apoio Municipal - Mlp		388.284,18		310.627,18	
TOTAL ...				388.494,18		337.381,66	

Caracterização do Empréstimo	Data aprov. pela A.M. tação	Pr. Anos Decorridos	Visto do TC		Finalidade do Empréstimo (c)	Capital		Taxa de Juro		Encargos do Período			Divida no início do período	Divida no final do período	Observações
			Nº registro	Data		Utilizado	Actual	Amortização	Juros	Total	Juros Mora				
Longo prazo															
CAIXA GERAL DE DEPOSITOS	1999/09/29	20	18	14020	1999/11/26	723.256,95	723.256,95	3.5900	0.4174	59.837,04		59.837,04	179.511,12	119.674,08	FINANCIAMENTO DE INVESTIMENTOS DIVERSOS
CAIXA GERAL DE DEPOSITOS	2001/06/29	20	16	ISENTO		454.130,55	454.130,55	3.5200	1.4920	32.923,84	363,19	33.287,03	165.378,61	132.454,77	DANOS CAUSADOS PELA REPARAÇÃO DE 2000/2001
CAIXA GERAL DE DEPOSITOS	2001/06/29	20	16	ISENTO		249.398,95	249.398,95	1.7000	1.4920	15.633,16	86,04	15.719,20	78.345,89	62.712,73	DANOS CAUSADOS PELA REPARAÇÃO DE 2000/2001
CAIXA GERAL DE DEPOSITOS	2001/04/27	15	15	1130	2005/05/10	67.597,00	67.597,00	4.6600	1.4320	2.504,73	2,94	2.507,67	2.504,73		ARRANJO URBANISTICO DA RUA ST. SEBASTIAO E ESCOLA VELHA EM SENDIM
CAIXA GERAL DE DEPOSITOS	2001/04/27	15	15	1127	2002/05/10	149.484,00	149.484,00	4.6600	1.4320	5.538,96	6,51	5.545,47	5.538,96		ARRANJO URBANISTICO DA RUA CAMINHO PRADO E ESCOLA VELHA DE SENDIM
CAIXA GERAL DE DEPOSITOS	2001/04/27	15	15	1400	2002/06/19	112.671,46	85.408,00	3.5700	1.4320	3.428,42	4,03	3.432,45	3.428,42		CONCLUSÃO DAS REDES DE SANEAMENTO NO CONCELHO-2*FASE
CAIXA GERAL DE DEPOSITOS	2001/04/27	15	15	1128	2002/05/10	72.866,00	72.866,00	4.6600	1.4320	2.699,96	3,17	2.703,13	2.699,96		CONCLUSÃO DAS REDES DE SANEAMENTO NO CONCELHO-2*FASE
CAIXA GERAL DE DEPOSITOS	2001/04/27	15	15	1129	2002/05/10	90.972,00	90.972,00	4.6600	1.4320	3.498,92	4,11	3.503,03	3.498,92		CONCLUSÃO DAS REDES DE SANEAMENTO NO CONCELHO-1*FASE
CAIXA GERAL DE DEPOSITOS	2002/01/27	15	15	1339	2002/06/19	70.499,00	70.499,00	3.5700	1.4320	2.829,98	3,33	2.833,31	2.829,98		ARRANJO URBANISTICO ENTRADA DA CIDADE DE ARRAMENTOS EM AGUAS VIVAS
MILLENNIUM BCP	2002/09/27	20	14	3415	2003/04/09	253.931,10	253.931,10	4.1000	1.5000	14.813,60	1.422,52	16.236,12	100.374,02	85.560,42	ARRANJO URBANISTICO ENTRADA DA CIDADE DE ARRAMENTOS EM AGUAS VIVAS

Caracterização do Empréstimo	Data aprovada pela A.M. de contratação	Pr. Anos Decorridos	Visto do TC		Finalidade do Empréstimo (c)	Capital		Taxa de Juro		Encargos do Período			Encargos ano vencidos e não pagos	Divida no início do período	Divida no final do período	Observações
			Nº registo	Data		Contratado	Utilizado	Inicial	Actual	Juros	Amortização	Total				
MILLENNIUM BCP	2002/09/27	20	14	3414	2003/04/09	N - PAVIMENTAÇÃO DE ARRUELOS EM SENDIM E DUAS IGREJAS	304.016,70	304.016,70	4.1000	1.5000	17.735,33	1.703,11	19.438,44	120.171,38	102.436,05	PAVIMENTAÇÃO DE ARRUELOS EM SENDIM E DUAS IGREJAS
NOVA BANCO S.A.	2004/09/24	12	12	2686	2005/01/13	N SANEAMENTO FINANCEIRO	650.000,00	650.000,00	2.5000	0.5600	29.545,43	35,43	29.580,86	29.545,43	29.545,43	SANEAMENTO FINANCEIRO
DIRECÇÃO -GERAL DO TESOUREIRO	2009/12/29	10	8	841	2009/07/10	N PREDE - PROGRAMA DE REGULARIZAÇÃO EXTRAORDINARIA DE DIVIDAS	1.556.000,00	1.556.000,00	1.7000		311.200,00		311.200,00	778.000,00	466.800,00	PROGRAMA DE REGULARIZAÇÃO EXTRAORDINARIA DE DIVIDAS
DIRECÇÃO -GERAL DO TESOUREIRO	2012/09/28	14	4	1701	2013/03/08	N PAEL - PROGRAMA DE APOIO A ECONOMIA LOCAL	2.031.709,13	2.029.129,13	2.7600	2.2120	144.937,80	35.779,91	180.717,71	1.521.846,83	1.376.909,03	PROGRAMA DE APOIO A ECONOMIA LOCAL
CAIXA GERAL DE DEPOSITOS	2012/09/28	12	4	1702	2013/04/11	N SANEAMENTO FINANCEIRO 2012	1.175.835,69	1.175.835,69	6.5790	3.8400	99.262,03	31.631,19	130.893,22	944.193,85	844.931,82	SANEAMENTO FINANCEIRO
CREDITO AGRICOLA MUTUO	2012/09/28	12	4	1703	2013/04/11	N SANEAMENTO FINANCEIRO 2012	1.175.835,70	1.175.835,70	6.5790	3.8400	99.262,03	31.631,19	130.893,22	944.193,84	844.931,81	SANEAMENTO FINANCEIRO
CREDITO AGRICOLA MUTUO	2016/04/29	10	1	1278/2016	2016/07/15	Arranjos Urbanísticos em Diversos Pontos do Concelho	1.283.572,82	1.283.572,82	1.0520	1.0520		1.130,13	1.130,13	169.270,55	1.283.572,82	INVESTIMENTOS DIVERSOS 2016
Total.....							10421777,05	10391933,59			845.651,23	103.806,80	949.458,03	5.051.332,49	5.319.983,53	

Limite de Endividamento..... 13.554.737,20

(a) As colunas serão preenchidas quando se justifique.

(b) A desagregar por empréstimos bancários, por obrigações, outros empréstimos e por unidade.

(c) Utilizar (I), se estiver isento do limite de endividamento, indicando a legislação aplicável, e (N), no caso contrário.

Órgão executivo de 2018
Em 20 de Abril de 2018

Órgão deliberativo de 2018
Em 20 de Abril de 2018

8.3.5.1.- ATIVOS DE RENDIMENTO FIXO

MUNICÍPIO DE MIRANDA DO DOURO

Ano	2017
-----	------

Descrição do activo (1)	Entidade Devedora (2)	Valor em 01 de Janeiro		Valor em 31 de Dezembro		Rendimento		Observações
		Valor Nominal (3)	Valor de Mercado (4)	Valor Nominal (5)	Valor de Mercado (6)	Vencido e cobrado (7)	Vencido por cobrar (8)	
A curto prazo.....								(7)
A médio e longo prazos.....								
Total.....								

SEM MOVIMENTOS

8.3.5.2.- ATIVOS DE RENDIMENTO VARIÁVEL

MUNICÍPIO DE MIRANDA DO DOURO

Ano 2017

Descrição do activo (1)	Entidade Devedora (2)	Valor em 01 de Janeiro		Valor em 31 de Dezembro		Juros Vencidos e Recebidos (7)	Juros Vencidos e a Receber (8)
		Valor Nominal (3)	Valor Mercado (4)	Valor Nominal (5)	Valor Mercado (6)		
A curto prazo.....							
A médio e longo prazos.....							
Total.....							

SEM MOVIMENTOS

**MUNICÍPIO DE
MIRANDA DO DOURO**

ANO FINANCEIRO DE 2017

DOCUMENTOS DE PRESTAÇÃO DE CONTAS

Notas ao Balanço e à Demonstração de Resultados

MUNICÍPIO DE MIRANDA DO DOURO

NOTAS AO BALANÇO E À DEMONSTRAÇÃO DE RESULTADOS ANO: 2017

As notas ao Balanço e à Demonstração de Resultados encontram-se elaboradas de acordo com o preconizado no ponto 8.2 do POCAL, composto por 32 notas, sendo apenas divulgadas a que sejam aplicáveis e tenham conteúdo suscetível de ser divulgado para melhor compreensão da informação financeira

Nota 1 – Disposições do POCAL que foram derogadas

Não aplicável.

Nota 2 – Conteúdos não comparáveis com o exercício anterior.

Não aplicável.

Nota 3 – Critérios valorimétricos

- As imobilizações adquiridas até dezembro de 2017 foram registadas ao custo de aquisição ou de produção.

- As existências foram contabilizadas ao custo de aquisição.

- Os investimentos financeiros são partes de capital em outras empresas e estão mensurados ao custo de aquisição.

- As dívidas de e a terceiros estão valorizadas pelo valor constante nos documentos de suporte, com respeito ao princípio do custo histórico.

- Os acréscimos e diferimentos encontram-se relevados de acordo com o princípio da especialização do exercício, sendo que:

a) Os proveitos diferidos, encontram-se reconhecidos no exercício e associados a investimentos, nomeadamente a transferências de capital para financiamento de projetos no âmbito do QREN e do Protocolo de compensação financeira celebrado com a EDP.

b) Os acréscimos de proveitos dizem respeito a proveitos de 2017 a receber em 2018, designadamente: Impostos Municipal sobre Imóveis (IMI) (600.338,84 €); derrama municipal (90.208,88 €) e outros impostos municipais no valor de 9.977,15 €, Imposto Único de Circulação e Imposto sobre transmissões onerosas de bens imóveis; prestação de serviços de alimentação nas Escolas (1.304,51 €); venda de água e serviços de

saneamento e de recolha de RSU (45.556,03 €) bem como um estorno parcial do prémio do seguro de acidentes de trabalho a receber em 2018 (1.348,41 €).

c) Os acréscimos de custos, dizem respeito ao reconhecimento das férias e subsídio de férias, incluindo encargos salariais, a pagar em 2018 relativos a 2017 (356.348,40 €); juros com empréstimos bancários a liquidar em 2018, mas referentes a 2017 (8.922,47 €), e outros custos, designadamente; encargos de cobrança de receitas, eletricidade, comunicações, combustíveis, a pagar em 2018 cujos consumos dizem respeito a 2017, no valor de 220.288,42 €.

d) Os custos diferidos dizem respeito à quota parte de 2018 dos prémios de seguros pagos em 2017 (8.363,19 €).

Nota 4 – Cotações utilizadas para conversão em moeda portuguesa das operações registadas em contas incluídas no balanço e na demonstração de resultados originariamente em moeda estrangeira:

Não aplicável.

Nota 5 – Situações em que o resultado do exercício tenha sido afetado:

Não aplicável.

Nota 6 – Comentário às contas 43.1 – Despesas de Instalação e 43.2 – Despesas de Investigação e de Desenvolvimento.

Não aplicável

Notas 7 – Movimentos ocorridos nas rubricas do ativo imobilizado constantes do Balanço e nas respetivas amortizações e provisões, de acordo com os quadros seguintes.

Rubricas	ACTIVO BRUTO					ANO: 2017		Doações e transferências de/para outra entidade	Uni. Euro
	Saldo Inicial	Reaval./Ajust.	Aumentos	Alienações	Abates	Transferências	Saldo Final		
DE BENS DE DOMÍNIO PÚBLICO									
TERRENOS E RECURSOS NATURAIS	6.845.653,28 €	- €	- €	- €	- €	417.506,14 €	- €	- €	7.263.159,42 €
EDIFÍCIOS	8.703.296,40 €	- €	- €	- €	- €	- €	- €	- €	8.703.296,40 €
OUTRAS CONSTRUÇÕES E INFRA-ESTRUTURAS	40.281.406,05 €	- €	- €	- €	- €	906.284,53 €	- €	- €	41.187.690,58 €
BENS DO PATRIM. HISTÓRICO, ARTÍSTICO E CULT.	74.359,20 €	- €	- €	- €	- €	- €	- €	- €	74.359,20 €
OUTROS BENS DE DOMÍNIO PÚBLICO	3.248.385,78 €	- €	- €	- €	- €	- €	- €	- €	3.248.385,78 €
IMOBILIZAÇÕES EM CURSO	432.803,81 €	- €	1.498.874,16 €	- €	- €	906.284,53 €	- €	- €	1.025.393,44 €
ADIANT. POR CONTA DE BENS DE DOM. PÚBLICO	- €	- €	- €	- €	- €	- €	- €	- €	- €
	59.585.904,52 €	- €	1.498.874,16 €	- €	- €	417.506,14 €	- €	- €	61.502.284,82 €
DE IMOBILIZAÇÕES INCORPÓREAS									
DESPESAS DE INSTALAÇÃO	- €	- €	- €	- €	- €	- €	- €	- €	- €
DESPESAS DE INVESTIGAÇÃO E DE DESENV.	- €	- €	- €	- €	- €	- €	- €	- €	- €
PROPRIEDADE INDUSTRIAL E OUTROS DIREITOS	352.034,41 €	- €	- €	- €	- €	- €	- €	- €	352.034,41 €
IMOBILIZAÇÕES EM CURSO	- €	- €	- €	- €	- €	- €	- €	- €	- €
ADIANT. POR CONTA DE IMOBILIZAÇÕES INC.	- €	- €	- €	- €	- €	- €	- €	- €	- €
	352.034,41 €	- €	- €	- €	- €	- €	- €	- €	352.034,41 €
DE IMOBILIZAÇÕES CORPÓREAS									
TERRENOS E RECURSOS NATURAIS	1.874.986,46 €	- €	417.506,14 €	5.592,50 €	- €	417.506,14 €	- €	- €	1.869.393,96 €
EDIFÍCIOS E OUTRAS CONSTRUÇÕES	4.152.020,16 €	- €	- €	16.777,50 €	- €	- €	- €	- €	4.135.242,66 €
EQUIPAMENTO BÁSICO	666.528,67 €	- €	45.901,25 €	- €	59,14 €	- €	- €	- €	712.370,78 €
EQUIPAMENTO DE TRANSPORTE	693.367,67 €	- €	61.332,25 €	- €	- €	- €	- €	- €	754.699,92 €
FERRAMENTAS E UTENSÍLIOS	248.361,38 €	- €	41.072,85 €	- €	620,79 €	- €	- €	- €	288.813,44 €
EQUIPAMENTO ADMINISTRATIVO	1.210.138,71 €	- €	153.662,88 €	- €	37.345,86 €	6.612,48 €	- €	- €	1.333.068,21 €
TARAS E VASILHAME	- €	- €	- €	- €	- €	- €	- €	- €	- €
OUTRAS IMOBILIZAÇÕES CORPÓREAS	340.994,91 €	- €	- €	- €	- €	- €	- €	- €	340.994,91 €
IMOBILIZAÇÕES EM CURSO	- €	- €	184.118,75 €	- €	- €	6.612,48 €	- €	- €	177.506,27 €
ADIANT. POR CONTA DE IMOBILIZAÇÕES CORP.	- €	- €	- €	- €	- €	- €	- €	- €	- €
	9.186.397,96 €	- €	903.594,12 €	22.370,00 €	38.025,79 €	417.506,14 €	- €	- €	9.612.090,15 €
DE INVESTIMENTOS FINANCEIROS									
PARTES CAPITAL	98.323,29 €	- €	- €	- €	- €	- €	- €	- €	98.323,29 €
OBRIGAÇÕES E TÍTULOS DE PARTICIPAÇÃO	543.598,18 €	- €	- €	- €	- €	- €	- €	- €	543.598,18 €
INVESTIMENTOS EM IMÓVEIS	- €	- €	- €	- €	- €	- €	- €	- €	- €
TERRENOS E RECURSOS NATURAIS	68.700,00 €	- €	- €	- €	- €	- €	- €	- €	68.700,00 €
EDIFÍCIOS E OUTRAS CONSTRUÇÕES	87.900,00 €	- €	- €	- €	- €	- €	- €	- €	87.900,00 €
OUTRAS APLICAÇÕES FINANCEIRAS	- €	- €	- €	- €	- €	- €	- €	- €	- €
DEPÓSITOS EM INSTITUIÇÕES FINANCEIRAS	- €	- €	- €	- €	- €	- €	- €	- €	- €
TÍTULOS DA DÍVIDA PÚBLICA	- €	- €	- €	- €	- €	- €	- €	- €	- €
OUTROS TÍTULOS	- €	- €	- €	- €	- €	- €	- €	- €	- €
IMOBILIZAÇÕES EM CURSO	- €	- €	- €	- €	- €	- €	- €	- €	- €
ADIANT. POR CONTA DE INVESTIMENTOS FINAN.	- €	- €	- €	- €	- €	- €	- €	- €	- €
	798.521,47 €	- €	- €	- €	- €	- €	- €	- €	798.521,47 €
TOTAL	69.922.858,36 €	- €	2.402.468,28 €	22.370,00 €	38.025,79 €	0,00 €	- €	- €	72.264.930,85 €

Rubricas	Amortizações e Provisões			ANO: 2017		Uni. Euro
	Saldo Inicial	Reaval./Ajust.	Aumentos	Alienações	Transf./Abates	Saldo Final
DE BENS DE DOMÍNIO PÚBLICO						
TERRENOS E RECURSOS NATURAIS	- €	- €	- €	- €	- €	- €
EDIFÍCIOS	3.401.505,48 €	- €	282.122,58 €	- €	- €	3.683.628,06 €
OUTRAS CONSTRUÇÕES E INFRA-ESTRUTURAS	19.659.823,94 €	- €	2.045.352,67 €	- €	- €	21.705.176,61 €
BENS DO PATRIM. HISTÓRICO, ARTÍSTICO E CULT.	41.735,52 €	- €	3.717,96 €	- €	- €	45.453,48 €
OUTROS BENS DE DOMÍNIO PÚBLICO	2.004.817,74 €	- €	157.846,54 €	- €	- €	2.162.664,28 €
IMOBILIZAÇÕES EM CURSO	- €	- €	- €	- €	- €	- €
ADIAN. POR CONTA DE BENS DE DOM. PÚBLICO	- €	- €	- €	- €	- €	- €
	25.107.882,68 €	- €	2.489.039,75 €	- €	- €	27.596.922,43 €
DE IMOBILIZAÇÕES INCORPÓREAS						
DESPESAS DE INSTALAÇÃO	- €	- €	- €	- €	- €	- €
DESPESAS DE INVESTIGAÇÃO E DE DESENV.	- €	- €	- €	- €	- €	- €
PROPRIEDADE INDUSTRIAL E OUTROS DIREITOS	352.034,41 €	- €	- €	- €	- €	352.034,41 €
IMOBILIZAÇÕES EM CURSO	- €	- €	- €	- €	- €	- €
ADIAN. POR CONTA DE IMOBILIZAÇÕES INC.	- €	- €	- €	- €	- €	- €
	352.034,41 €	- €	- €	- €	- €	352.034,41 €
DE IMOBILIZAÇÕES CORPÓREAS						
TERRENOS E RECURSOS NATURAIS	- €	- €	- €	- €	- €	- €
EDIFÍCIOS E OUTRAS CONSTRUÇÕES	1.323.729,61 €	- €	145.683,60 €	3.871,70 €	- €	1.465.541,51 €
EQUIPAMENTO BÁSICO	444.390,18 €	- €	66.864,69 €	- €	59,14 €	511.195,73 €
EQUIPAMENTO DE TRANSPORTE	511.731,15 €	- €	65.938,87 €	- €	- €	577.670,02 €
FERRAMENTAS E UTENSÍLIOS	192.310,86 €	- €	21.394,66 €	- €	- €	213.705,52 €
EQUIPAMENTO ADMINISTRATIVO	1.110.405,54 €	- €	83.671,19 €	- €	22.498,50 €	1.171.578,23 €
TARAS E VASILHAME	- €	- €	- €	- €	- €	- €
OUTRAS IMOBILIZAÇÕES CORPÓREAS	283.724,13 €	- €	2.517,40 €	- €	- €	286.241,53 €
IMOBILIZAÇÕES EM CURSO	- €	- €	- €	- €	- €	- €
ADIAN. POR CONTA DE IMOBILIZAÇÕES CORP.	- €	- €	- €	- €	- €	- €
	3.866.291,47 €	- €	386.070,41 €	3.871,70 €	22.557,64 €	4.225.932,54 €
DE INVESTIMENTOS FINANCEIROS						
PARTES CAPITAL	- €	- €	- €	- €	- €	- €
OBRIGAÇÕES E TÍTULOS DE PARTICIPAÇÃO	- €	- €	- €	- €	- €	- €
INVESTIMENTOS EM IMÓVEIS	- €	- €	- €	- €	- €	- €
TERRENOS E RECURSOS NATURAIS	- €	- €	- €	- €	- €	- €
EDIFÍCIOS E OUTRAS CONSTRUÇÕES	28.438,48 €	- €	2.585,25 €	- €	- €	31.023,73 €
OUTRAS APLICAÇÕES FINANCEIRAS	- €	- €	- €	- €	- €	- €
DEPÓSITOS EM INSTITUIÇÕES FINANCEIRAS	- €	- €	- €	- €	- €	- €
TÍTULOS DA DÍVIDA PÚBLICA	- €	- €	- €	- €	- €	- €
OUTROS TÍTULOS	- €	- €	- €	- €	- €	- €
IMOBILIZAÇÕES EM CURSO	- €	- €	- €	- €	- €	- €
ADIAN. POR CONTA DE INVESTIMENTOS FINAN.	- €	- €	- €	- €	- €	- €
	28.438,48 €	- €	2.585,25 €	- €	- €	31.023,73 €
TOTAL	29.354.647,04 €	- €	2.877.695,41 €	3.871,70 €	22.557,64 €	32.205.913,11 €

Nota 8 - Cada uma das rubricas dos mapas atrás referidos deverá ser desagregada de modo que sejam evidenciadas as seguintes informações:

(Descrição do ativo imobilizado; indicação dos valores dos bens adquiridos em estado uso; data de aquisição e de reavaliação; valores de aquisição, ou outro valor na sua falta, e valores de reavaliação; taxas de amortização; amortizações do exercício e acumuladas; alienações, transferências e abates, valores líquidos dos ativos imobilizados)

A aplicação informática permite a desagregação das rubricas indicadas neste ponto, que constam do inventário do Município aprovado pelos órgãos autárquicos. Devido ao seu volume, não são enviadas neste documento, permanecendo disponíveis para consulta e envio, caso solicitadas.

Nota 9 – Capitalização de custos financeiros relativos ao financiamento de imobilizado.

Como os custos financeiros (juros de empréstimos bancários) se reportam a investimentos terminados, não são capitalizados nos investimentos, mas reconhecidos como custos do exercício, atendendo ao fato dos investimentos já se encontrarem na fase de exploração e não de construção.

Nota 10 – Indicação dos diplomas legais que nos termos dos quais se baseou a reavaliação dos bens imobilizados.

Não aplicável.

Nota 11 – Elaboração de um mapa discriminativo das reavaliações:

Não aplicável.

Nota 12 – Imobilizações corpóreas e em curso, em poder de terceiros, concessionados, implantados em propriedade alheia, reversíveis e os custos financeiros nelas incorporados.

Não aplicável.

Nota 13 – Indicação dos bens adquiridos através de contratos de locação financeira.

Não aplicável. Não existem contratos de locação financeira em curso.

Nota 14 – Relação dos bens de imobilizado que não foi possível valorizar, com indicação das razões dessa impossibilidade.

Devido à quantidade, diversidade e natureza jurídica dos elementos patrimoniais que constituem os bens de domínio público, não foi possível ainda avaliar e inventariar todos os bens, nomeadamente algumas redes de águas, de saneamentos e de viação rural, detidos pelo Município à data da aplicação do POCAL (outubro de 2002).

Os serviços estão a desenvolver todos os esforços no sentido de levar a cabo tal tarefa, no entanto, e devido há inexistência de meios humanos no serviço de património e à complexidade dos procedimentos que esta tarefa envolve, não se prevê que este trabalho seja concluído a curto prazo, a não ser que os trabalhos sejam adjudicados a uma empresa da especialidade.

No que se refere ao imobilizado corpóreo foram inventariados os bens imóveis do domínio privado, faltando, pelas razões referidas no parágrafo anterior, conciliar alguns dos registos com a descrição dos bens na Conservatória do Registo Predial, cujo trabalho se encontra em execução.

Nota 15 – Identificação dos bens do domínio público que não são sujeitos de amortizações e indicação das respetivas razões.

Pelo previsto no POCAL, como nas tabelas da Portaria nº 671/2000, de 17 de Abril (CIBE), que regulamenta as taxas de amortização dos bens imobilizado, os terrenos e recursos naturais, bem como os bens de património histórico, artístico e cultural não são alvo de amortizações. Assim, os bens do domínio público que não foram objeto de amortização, encontram-se classificados na conta patrimonial 451 (apenas terrenos), e identificados no mapa de amortizações dos bens imóveis.

IDENTIFICAÇÃO DOS BENS							APURAMENTO DO VALOR		ALTERAÇÕES PATRIMONIAIS		Valor Patrimonial Atualizado
Conta	Descrição	Cl.	Tipo	Bem	Nr.Inv.	Descrição	Data do facto patrimonial	Activo Imobilizado (valores aquis. ou outro valor cont. na falta	Tipo	Valor	Valor Patrimonial Atualizado
		(1)	(2)	(3)	(4)	(6)	(7)	(9)	(10)	(11)	(12)
451	Terrenos	401	6	1	4632	TERRENO	02-01-2006	3.523.400,00 €			3.523.400,00 €
451	Terrenos	401	6	1	4735	TERRENO	02-01-2006	9.000,00 €			9.000,00 €
451	Terrenos	401	6	1	4744	TERRENO	02-01-2006	45.400,00 €			45.400,00 €
451	Terrenos	401	6	1	4757	TERRENO	02-01-2006	40.900,00 €			40.900,00 €
451	Terrenos	401	6	1	4760	TERRENO	02-01-2006	28.800,00 €			28.800,00 €
451	Terrenos	401	6	1	4761	TERRENO	02-01-2006	52.500,00 €			52.500,00 €
451	Terrenos	401	6	1	4769	TERRENO	02-01-2006	29.155,50 €			29.155,50 €
451	Terrenos	401	6	1	4793	TERRENO	02-01-2006	68.600,00 €			68.600,00 €
451	Terrenos	401	6	1	6865	TERRENO	02-01-2002	296.732,70 €			296.732,70 €
451	Terrenos	401	6	2	4737	TERRENO	02-01-2006	32.100,00 €			32.100,00 €
451	Terrenos	401	6	2	4739	TERRENO	02-01-2006	90.000,00 €			90.000,00 €
451	Terrenos	401	6	2	4745	TERRENO	02-01-2006	141.800,00 €			141.800,00 €
451	Terrenos	401	6	2	4765	TERRENO	02-01-2006	131.300,00 €			131.300,00 €
451	Terrenos	401	6	99	3957	TERRENO	02-01-2006	60.000,00 €			60.000,00 €
451	Terrenos	401	6	99	4723	TERRENO	02-01-2006	23.000,00 €			23.000,00 €
451	Terrenos	401	7	4	3963	TERRENO	02-01-2006	35.700,00 €			35.700,00 €
451	Terrenos	401	7	4	3965	TERRENO	02-01-2006	185.000,00 €			185.000,00 €
451	Terrenos	401	7	4	3967	TERRENO	02-01-2006	91.700,00 €			91.700,00 €
451	Terrenos	401	7	4	3968	TERRENO	02-01-2006	375.000,00 €			375.000,00 €
451	Terrenos	401	7	4	4727	TERRENO	02-01-2006	130.000,00 €			130.000,00 €
451	Terrenos	401	7	4	4730	TERRENO	02-01-2006	107.800,00 €			107.800,00 €
451	Terrenos	401	7	4	4732	TERRENO	02-01-2006	47.600,00 €			47.600,00 €
451	Terrenos	401	7	4	4772	TERRENO	02-01-2006	15.800,00 €			15.800,00 €
451	Terrenos	401	7	4	4774	TERRENO	02-01-2006	6.800,00 €			6.800,00 €
451	Terrenos	401	7	4	4795	TERRENO	02-01-2006	137.100,00 €			137.100,00 €
451	Terrenos	401	7	4	4798	TERRENO	02-01-2006	61.800,00 €			61.800,00 €
451	Terrenos	401	7	4	4800	TERRENO	02-01-2006	84.000,00 €			84.000,00 €
451	Terrenos	401	7	4	4805	TERRENO	02-01-2006	37.300,00 €			37.300,00 €
451	Terrenos	401	7	99	3959	TERRENO	02-01-2006	36.200,00 €			36.200,00 €
451	Terrenos	401	7	99	4633	TERRENO	02-01-2006	59.900,00 €			59.900,00 €
451	Terrenos	401	7	99	5085	*AQUISIÇÃO	27-04-2009	15.000,00 €			15.000,00 €
451	Terrenos	401	7	99	5086	*AQUISIÇÃO	13-11-2009	1.500,00 €			1.500,00 €
451	Terrenos	401	7	99	5092	*AQUISIÇÃO	26-06-2009	2.796,00 €			2.796,00 €
451	Terrenos	401	7	99	5157	AQUISIÇÃO	07-08-2009	233,00 €			233,00 €
451	Terrenos	401	7	99	5215	AQUISIÇÃO	31-08-2009	2.500,00 €			2.500,00 €
451	Terrenos	401	7	99	5306	*LIQUIDAÇÃO	14-10-2009	4.020,00 €			4.020,00 €
451	Terrenos	401	7	99	5649	PARCELA	06-04-2009	24.830,00 €			24.830,00 €
451	Terrenos	401	7	99	5662	PARCELA	16-03-2009	6.467,15 €			6.467,15 €
451	Terrenos	401	7	99	5668	AQUISIÇÃO	05-06-2009	44.891,81 €			44.891,81 €
451	Terrenos	401	7	99	5671	PARCELA	17-06-2009	27.095,00 €			27.095,00 €
451	Terrenos	401	7	99	5748	PARCELA	27-08-2009	5.000,00 €			5.000,00 €
451	Terrenos	401	7	99	5751	AQUISIÇÃO	22-09-2009	3.750,00 €			3.750,00 €
451	Terrenos	401	7	99	5778	PARCELA	25-09-2009	36.960,00 €			36.960,00 €
451	Terrenos	401	7	99	5795	PARCELA	20-10-2009	31.510,00 €			31.510,00 €
451	Terrenos	401	7	99	5797	AQUISIÇÃO	24-10-2009	500,00 €			500,00 €
451	Terrenos	401	7	99	5799	PARCELA	14-10-2009	176.472,00 €	VR	15.132,72 €	191.604,72 €
451	Terrenos	401	7	99	5800	PARCELA	19-10-2009	15.490,00 €			15.490,00 €
451	Terrenos	401	7	99	5801	PARCELA	09-10-2009	124.565,00 €	VR	112.617,10 €	237.182,10 €
451	Terrenos	401	7	99	5805	PARCELA	07-05-2009	5.500,00 €			5.500,00 €
451	Terrenos	401	7	99	5806	PARCELA	08-07-2009	60.000,00 €			60.000,00 €
451	Terrenos	401	7	99	5922	PARCELA	26-08-2008	7.596,90 €			7.596,90 €
451	Terrenos	401	7	99	5923	PARCELA	17-09-2008	8.862,50 €			8.862,50 €
451	Terrenos	401	7	99	5924	PARCELA	17-08-2008	9.000,00 €			9.000,00 €
451	Terrenos	401	7	99	5931	PARCELA	06-02-2008	16.000,00 €			16.000,00 €
451	Terrenos	401	7	99	5964	PARCELA	03-03-2008	10.000,00 €			10.000,00 €
451	Terrenos	401	7	99	6046	PARCELA	10-03-2008	21.600,00 €			21.600,00 €
451	Terrenos	401	7	99	6052	PARCELA	02-01-2008	10.000,00 €			10.000,00 €
451	Terrenos	401	7	99	6053	PARCELA	02-01-2008	6.500,00 €			6.500,00 €
451	Terrenos	401	7	99	6054	PARCELA	02-01-2008	10.600,00 €			10.600,00 €
451	Terrenos	401	7	99	6056	PARCELA	26-08-2008	35.987,30 €			35.987,30 €
451	Terrenos	401	7	99	6057	PARCELA	26-08-2008	7.788,60 €			7.788,60 €
451	Terrenos	401	7	99	7643	TERRENO	27-07-2013	500,00 €			500,00 €
451	Terrenos	401	7	99	8135	ALINHAMENTO	01-09-2017	632,50 €			632,50 €
451	Terrenos	401	7	99	8136	ALINHAMENTO	01-09-2017	1.000,00 €			1.000,00 €
451	Terrenos	401	7	99	8137	ALINHAMENTO	01-09-2017	462,50 €			462,50 €
451	Terrenos	401	7	99	8209	PARCELA	06-12-2017	12.937,96 €			12.937,96 €
451	Terrenos	401	7	99	8210	RECUPERAÇÃO	14-12-2017	75.563,03 €			75.563,03 €
451	Terrenos	401	7	99	8211	EXPROPRIAÇÃO	14-12-2017	223.753,02 €			223.753,02 €
451	Terrenos	401	7	99	8212	EXPROPRIAÇÃO	14-12-2017	33.422,30 €			33.422,30 €
451	Terrenos	401	7	99	8215	AQUISIÇÃO	22-12-2017	50.509,45 €			50.509,45 €
451	Terrenos	401	7	99	8216	AQUISIÇÃO	22-12-2017	19.225,38 €			19.225,38 €
								7.135.409,60 €		127.749,82 €	7.263.159,42 €

Nota 16 – Entidades Participadas

Entidades Societárias

Designação	Sede	Participação		Capital	Resultado Líquido
		Valor	%		
Miranda Cultural & Rural, Em Liquidação, EM	Miranda do Douro	25.000,00 €	100%	25.000,00 €	(20.147,16 €) (referente ao ano de 2016)
Miranda Carnes, Lda	Miranda do Douro	149.639,37€	49%	73.323,29 €	(592,90 €) (referente ao ano de 2016)

Entidades Não Societárias

Entidade Participada		Tipo de Entidade	CAE	Contribuição		
Denominação	NIPC			Em N	Forma de Realização	
					Meios Monetários	Em Espécie
Associação Nacional de Municípios Portugueses	501627413	Associação de Municípios	94110	4.258,16 €	4.258,16 €	- €
Associação de Municípios da Terra Fria	504004522	Associação de Municípios	94995	34.569,00 €	34.569,00 €	- €
Associação de Municípios do Douro Superior	503518689	Associação de Municípios	84114	50.999,74 €	50.999,74 €	- €
Associação Ibérica de Municípios Ribeirinhos do Douro	G09305129	Outra não societária	91133	0,00 €	0,00 €	- €
Turismo do Porto e Norte de Portugal	508905435	Outra não societária	84123	1.500,00 €	1.500,00 €	- €
Comunidade Intermunicipal de Trás-os-Montes (CIM-TIM)	508914400	Associação de Municípios	94995	14.000,00 €	14.000,00 €	- €
Agência de Energia de Trás-os-Montes -AE-TM	509620540	Outra não societária	94995	5.057,14 €	5.057,14 €	- €
Duero Douro - Agrupacion Europea de Cooperacion Territorial Duero-Douro	Q3700306H	Outra não societária		1.000,00 €	1.000,00 €	- €

Nota 17 – Elementos incluídos nas contas “Títulos negociáveis” e “Outras aplicações de tesouraria”.

Não aplicável.

Nota 18 – Discriminação da conta “outras aplicações de tesouraria”.

Não aplicável.

Nota 19 – Indicação global, por categorias de bens, das diferenças, materialmente relevantes, entre os custos de elementos do ativo circulante, calculados de acordo com os critérios valorimétricos adaptados, e as quantias correspondentes aos respetivos preços de mercado.

Não aplicável.

Nota 20 – Fundamentação das circunstâncias especiais que justificam a atribuição a elementos do ativo circulante de um valor inferior ao mais baixo do custo ou de mercado.

Não aplicável.

Nota 21 – indicação e justificação das provisões extraordinárias respeitantes a elementos do ativo circulante.

Não aplicável.

Nota 22 – Valor global das dívidas de cobrança duvidosa incluídas em cada uma das rubricas de terceiros constantes do balanço.

O valor das dívidas de terceiros de cobrança duvidosa constantes no balanço é de 20.593,64 €, respeitantes a clientes, contribuintes e utentes. Dizem respeito a receitas provenientes de rendas, de água e de publicidade, encontrando-se provisionadas pelo valor de 18.539,74 €.

Nota 23 – Valor global das dívidas ativas e passivas respeitantes ao pessoal da autarquia.

Não aplicável.

Nota 24 – Quantidade e valor nominal de obrigações e de outros títulos emitidos pela entidade, com indicação dos direitos que conferem.

Não aplicável.

Nota 25 – Discriminação das dívidas incluídas na conta “Estado e outros entes públicos” em situação de mora.

Não existem dívidas incluídas na conta “Estado e outros entes públicos” em situação de mora.

Nota 26 – Descrição desagregada das responsabilidades, por garantias e caucões prestadas e recibos para cobrança.

Mapa das Contas de Ordem				Ano: 2017			
Cod. Conta	Designação	Saldo Inicial		Do Ano		Saldo Final	
		Débito	Crédito	Débito	Crédito	Devedor	Credor
9	CONTAS DE ORDEM	939.638,21 €	2.681.573,03 €	43.312,67 €	128.588,29 €	- €	1.827.210,44 €
9.1	CAUCOES E GARANTIAS	665.408,64 €	2.421.828,64 €	5.262,00 €	88.194,90 €	- €	1.839.352,90 €
09.1.1.1	PARTICULARES	- €	- €	- €	- €	- €	- €
09.1.1.1.1	PRESTADAS	- €	- €	- €	- €	- €	- €
09.1.1.1.2	ACCIONADAS	- €	- €	- €	- €	- €	- €
09.1.1.1.3	DEVOLVIDAS	- €	- €	- €	- €	- €	- €
09.1.1.2	EMPRESAS	1.359,13 €	9.811,21 €	- €	- €	- €	8.452,08 €
09.1.1.2.1	PRESTADAS	- €	9.811,21 €	- €	- €	- €	9.811,21 €
09.1.1.2.2	ACCIONADAS	- €	- €	- €	- €	- €	- €
09.1.1.2.3	DEVOLVIDAS	1.359,13 €	- €	- €	- €	1.359,13 €	- €
09.1.2	CAUCOES DE LICENCIAMENTO SANITARIO	- €	- €	- €	- €	- €	- €
09.1.2.1	PRESTADAS	- €	- €	- €	- €	- €	- €
09.1.2.2	ACCIONADAS	- €	- €	- €	- €	- €	- €
09.1.2.3	DEVOLVIDAS	- €	- €	- €	- €	- €	- €
09.1.3	CAUCOES DE EMPREITADAS	385.653,69 €	2.084.473,40 €	- €	82.294,90 €	- €	1.781.114,61 €
09.1.3.1	PRESTADAS	- €	2.084.473,40 €	- €	82.294,90 €	- €	2.166.768,30 €
09.1.3.2	ACCIONADAS	- €	- €	- €	- €	- €	- €
09.1.3.3	DEVOLVIDAS	385.653,69 €	- €	- €	- €	385.653,69 €	- €
09.1.4	CAUCOES DE DANIFICACAO DE INFRA-ESTRUTUR	- €	- €	- €	- €	- €	- €
09.1.4.1	PRESTADAS	- €	- €	- €	- €	- €	- €
09.1.4.2	ACCIONADAS	- €	- €	- €	- €	- €	- €
09.1.4.3	DEVOLVIDAS	- €	- €	- €	- €	- €	- €
09.1.5	CAUCOES DE LOTEAMENTOS	17.509,50 €	17.509,50 €	- €	- €	- €	- €
09.1.5.1	PRESTADAS	- €	17.509,50 €	- €	- €	- €	17.509,50 €
09.1.5.2	ACCIONADAS	- €	- €	- €	- €	- €	- €
09.1.5.3	DEVOLVIDAS	17.509,50 €	- €	- €	- €	17.509,50 €	- €
09.1.6	CAUCOES DE OBRAS PARTICULARES	- €	- €	- €	- €	- €	- €
09.1.6.1	PRESTADAS	- €	- €	- €	- €	- €	- €
09.1.6.2	ACCIONADAS	- €	- €	- €	- €	- €	- €
09.1.6.3	DEVOLVIDAS	- €	- €	- €	- €	- €	- €
09.1.7	OUTRAS CAUCOES	260.886,32 €	310.034,53 €	5.262,00 €	5.900,00 €	- €	49.786,21 €
09.1.7.1	PRESTADAS	- €	310.034,53 €	- €	5.900,00 €	- €	315.934,53 €
09.1.7.2	ACCIONADAS	- €	- €	- €	- €	- €	- €
09.1.7.3	DEVOLVIDAS	260.886,32 €	- €	5.262,00 €	- €	266.148,32 €	- €
09.1.8	GARANTIAS	- €	- €	- €	- €	- €	- €
09.1.8.1	PRESTADAS	- €	- €	- €	- €	- €	- €
09.1.8.2	ACCIONADAS	- €	- €	- €	- €	- €	- €
09.1.8.3	DEVOLVIDAS	- €	- €	- €	- €	- €	- €
09.2	RECIBOS PARA COBRANCA	272.870,44 €	249.933,18 €	38.050,67 €	40.393,39 €	20.594,54 €	- €
09.2.1	ANOS ANTERIORES	14.715,01 €	31.289,57 €	3.764,17 €	8.718,07 €	- €	21.528,46 €
09.2.1.1	RECEITA LIQUIDADA (PAGAMENTO NORMAL)	14.715,01 €	- €	3.764,17 €	- €	18.479,18 €	- €
09.2.1.2	RECEITA COBRADA (COBRANCA DE DEBITOS)	- €	23.267,43 €	- €	8.718,07 €	- €	31.985,50 €
09.2.1.3	RECEITA ANULADA	- €	8.022,14 €	- €	- €	- €	8.022,14 €
09.2.2	EXERCICIO CORRENTE	258.155,43 €	218.643,61 €	34.286,50 €	31.675,32 €	42.123,00 €	- €
09.2.2.1	RECEITA LIQUIDADA (PAGAMENTO NORMAL)	258.155,43 €	- €	34.286,50 €	- €	292.441,93 €	- €
09.2.2.2	RECEITA COBRADA (COBRANCA DE DEBITOS)	- €	212.956,83 €	- €	31.675,32 €	- €	244.632,15 €
09.2.2.3	RECEITA ANULADA	- €	5.686,78 €	- €	- €	- €	5.686,78 €
	Total	938.279,08 €	2.671.761,82 €	43.312,67 €	128.588,29 €		1.818.758,36 €

Nota: Existem as seguintes garantias bancárias pedidas pelo Município a favor das seguintes entidades:

Solicitadas à Caixa geral de Depósitos:

- Estradas de Portugal – 5.000,00 € (execução de diversos ramais com travessias em estradas nacionais);
- Estradas de Portugal – 5.000,00 € (instalação de condutas de saneamento e de águas em diversos locais no concelho);
- Estradas de Portugal – 5.000,00 € (trabalhos de execução na EN 221, aldeia de Vale de Mira.

- d) Comissão de Coordenação e Desenvolvimento regional do Norte – 5.121,45 € (Garantir o Visto do Tribunal de Contas da empreitada “Requalificação do Parque de Campismo Municipal de Santa Luzia – Operação NORTE-08-0569-FEDER-000105).

Solicitadas ao Novo Banco:

- a) Instituto Português da Biblioteca e do Livros – 124.699,47€ (Projeto da Biblioteca dos Frades Trinos);
- b) Estradas de Portugal – 17.457,93 € (execução de diversos ramais com travessias em estradas nacionais).

Nota 27 – desdobramento das contas de provisões acumuladas explicando os movimentos ocorridos no exercício.

Código das conta	ANO: 2017			Saldo Final
	Saldo inicial	Aumento	Redução	
19 Provisões para aplicações de tesouraria	- €	- €	- €	- €
291 Provisões para cobranças duvidosas	18.029,99 €	509,75 €	- €	18.539,74 €
292 Provisões para riscos e encargos	208.451,00 €	2.000,00 €	22.445,00 €	188.006,00 €
39 Provisões para depreciação de existências	- €	- €	- €	- €
49 Provisões para investimentos financeiros	- €	- €	- €	- €
Total	226.480,99 €	2.509,75 €	22.445,00 €	206.545,74 €

Nota 28 – Explicação e justificação dos movimentos ocorridos no exercício de cada uma das contas 5 “Fundo patrimonial”, constantes do Balanço.

Código	Conta	Saldo Inicial	Anulações	Reforços	Saldo Final
51	Património	18.760.107,19 €	- €	- €	18.760.107,19 €
55	Ajustamento de partes de capital em empresas	- €	- €	- €	- €
56	Reservas de reavaliação	- €	- €	- €	- €
	Reservas:	- €	- €	- €	- €
571	Reservas legais	929.952,70 €	- €	1.929,34 €	931.882,04 €
572	Reservas estatutárias	- €	- €	- €	- €
573	Reservas contratuais	- €	- €	- €	- €
574	Reservas livres	- €	- €	- €	- €
575	Subsídios	- €	- €	- €	- €
576	Doações	525.834,47 €	- €	- €	525.834,47 €
577	Reservas decorrentes de transferências de activos	- €	- €	- €	- €
59	Resultados transitados (a)	12.849.285,13 €	296,81 €	- €	12.848.988,32 €
88	Resultado líquido em exercício	1.929,34 €	1.929,34 €	62.438,16 €	62.438,16 €

Notas:

- (a) **Anulações referentes a:**
 Correção Subsídio ao investimento - Valor não recebido- RECEITA
 FEDER_NORTE-08-0169-FEDER-000056 (REDE DE MONUMENTOS DO VALE DO
 DOURO) -296,81 €

Nota 29 - Demonstração do Custo das Mercadorias vendidas e das matérias consumidas.

Movimentos	Mercadorias	Matérias-Primas
		Subsidiárias e de consumo
EXISTÊNCIAS INICIAIS	0,00	104.025,45
COMPRAS	0,00	520.238,37
REGULARIZAÇÃO DE EXISTÊNCIAS	0,00	20.282,20
EXISTÊNCIAS FINAIS	0,00	105.894,83
CUSTO DO EXERCÍCIO	0,00	538.651,19

Nota 30 – Demonstração da variação da produção.

Nota derogada, face à inexistência de informação para a valorização dos trabalhos executados por administração direta, passíveis de serem tornarem imobilizáveis. Os custos incorridos com a aquisição de matéria-prima encontram-se registados na conta 61 – Custo das mercadorias vendidas e das matérias consumidas.

Nota 31. Demonstração dos resultados financeiros

Custos e Perdas	EXERCÍCIOS		Proveitos e Ganhos	EXERCÍCIOS	
	N	N - 1		N	N - 1
681 - JUROS SUPORTADOS	103.707,14 €	117.179,13 €	781 - JUROS OBTIDOS	- €	- €
682 - PERDAS EM ENTIDADES PARTICIPADAS			782 - GANHOS EM ENTIDADES PARTICIPADAS		
683 - AMORTIZAÇÕES DE INVESTIMENTOS EM IMÓVEIS	2.585,32 €	2.585,32 €	783 - RENDIMENTOS DE IMÓVEIS	1007.507,00 €	1075.001,80 €
684 - PROVISÕES PARA PERDAS FINANCEIRAS			784 - RENDIMENTOS DE PARTICIPAÇÕES DE CAPITAL	439,84 €	
685 - DIFERENÇAS DE CAMBIO DESFAVORÁVEIS			785 - DIFERENÇAS DE CAMBIO FAVORÁVEIS		
687 - PERDAS NA ALEMAÇÃO DE APLICAÇÕES DE TESOURARIA			786 - DESC. DE PTO. PAGAMENTO OBTIDOS		
688 - OUTROS CUSTOS E PERDAS FINANCEIRAS	13.230,5 €	15.309,04 €	787 - GANHOS NA ALIEN. APLIC. TESOURARIA		
RESULTADOS FINANCEIROS	888.304,96 €	940.557,80 €	788 - OUTROS PROV. E GANHOS FINANCEIROS		
TOTAL	1.007.947,57 €	1.075.691,89 €	TOTAL	1.007.947,50 €	1.075.691,89 €

Nota 32. Demonstração dos resultados extraordinários

Custos e Perdas	EXERCÍCIOS		Proveitos e Ganhos	EXERCÍCIOS	
	N	N - 1		N	N - 1
691 - TRANSFERÊNCIAS DE CAPITAL CONCEDIDAS	379.046,80 €	80.000,00 €	791 - RESTITUIÇÕES DE IMPOSTOS		
692 - DÍVIDAS INCOBRÁVEIS			792 - RECUPERAÇÃO DE DÍVIDAS		
693 - PERDAS EM EXISTÊNCIAS			793 - GANHOS EM EXISTÊNCIA		
694 - PERDAS EM IMOBILIZAÇÕES	- €	- €	794 - GANHOS IMOBILIZAÇÕES	11349,53 €	- €
695 - MULTAS E PENALIDADES			795 - BENEFÍCIOS PENAL. CONTRATUAIS	1237,82 €	897,28 €
696 - AUMENTOS AMORTIZ. PROVISÕES	509,75 €	1726,27 €	796 - REDUÇÕES AMORT. PROVISÕES	22.445,00 €	- €
697 - CORREÇÕES REL. EXERC. ANTERIORES	- €	3.372,95 €	797 - CORREÇÕES RELAT. EXERC. ANTERIORES	49,35 €	- €
698 - OUTROS CUSTOS E PERDAS EXTRAORD.	5.077,77 €	22.717,09 €	798 - OUTROS PROV. GANHOS EXTRAORDINÁRIOS	392.538,29 €	409.795,46 €
RESULTADOS EXTRAORDINÁRIOS	32.985,87 €	302.877,43 €			
TOTAL	427.619,99 €	410.693,74 €	TOTAL	427.619,99 €	410.693,74 €

Nota 33 - Outras Informações Relevantes

1) Apesar da obrigatoriedade de utilização da contabilidade analítica (de custos) decorrente da disposição do ponto 2.8.3 do POCAL, a mesma não se encontra aplicada em toda a sua plenitude, pese embora com melhorias contínuas nos últimos anos.

Contudo, apesar da limitação descrita no parágrafo anterior, apurou-se em 2017, o custo por funções, de acordo com a seguinte metodologia: dos custos do Município 10.927.525,96 €, foram apurados custos diretos às funções no valor de 6.794.069,39 €. Os custos remanescentes, 4.133.456,57 €, custos indiretos, foram repartidos pelas funções de acordo com os coeficientes de imputação calculados, tendo por base o peso dos custos diretamente imputados a cada uma das funções relativamente aos custos totais imputados diretamente.

2) Em 27/10/2017 pelo ofício da Resíduos do Nordeste, EIM, foi comunicada a alteração dos Estatutos da Empresa Intermunicipal Resíduos do Nordeste, EIM, S.A., na qual o Município de Miranda do Douro passaria a deter uma participação social. A sessão da Assembleia Municipal realizada no dia 30/09/2016, aprovou a referida alteração estatutária, conforme proposta do Presidente da Câmara Municipal, tendo ficado condicionada à realização das seguintes diligências por parte da Resíduos do Nordeste: comunicação estatutária à Inspeção-Geral de Finanças e obtenção do Visto do tribunal de Contas, nos termos do artigo 23º, nº 1, da Lei nº 50/2012, de 31 de agosto.

Constatando-se que o processo não foi remetido a visto do tribunal de contas e havendo dúvidas sobre os registos contabilísticos a promover pelo Município, optou-se, enquanto não esclarecidas as referidas dúvidas, não reconhecer a referida operação no Balanço do Município. Para reconhecer a operação no Balanço, Importa apurar se a operação esta ou não sujeita a visto prévio do Tribunal de Contas, nos termos do artigo 23º, nº 1, da Lei nº 50/2012, de 31 de agosto, devendo ser solicitado um parecer às entidades competentes.

3) Em termos de responsabilidades contingentes, encontram-se constituídas, a título de provisões para riscos e encargos, o valor de 188.006,00 €, para processos judiciais em curso, conforme o seguinte mapa:

Acções que correm em Tribunal/Coimas

Processo nº	Autor	Reú	Tribunal/Entidade	Valor da Acção/Coima	Inicial	Anulação	Reforço	Constituição	Prov. Constituída	Observações
294/11.6 BMDL	Antonio Alberto M. Nunes	Município	Tribunal Ad. E Fiscal de Mirandela	20.000,00 €	20.000,00 €				20.000,00 €	Aguarda marcação de audiência e discussão do julgamento
58-A/99	Alfredo Jacoto e outros	Município		indeterminavel	23.510,00 €				23.510,00 €	Fase processual executiva/recurso
2067/2008	ARH	Município	ARH	60.000,00 € - 70.000,00 €	60.000,00 €				60.000,00 €	Aguarda Decisão Final
002451/11/JA-3451	IGAOT	Município	IGAOT	38.500,00 € - 70.000,00 €	35.800,00 €				35.800,00 €	Aguarda Decisão Final
94/2010	ICNB	Município	ICNB	200.000,00 € - 2.544,80 €	19.250,00 €				19.250,00 €	Reduzida para 19.250,00 € na 1ª Instância. Em fase de recurso o valor fixado em 19.250,00 €/repetição de julgamento
21910/2014	Ersar - Entidade reguladora dos Serviços de Agua	Município	ERSAR	2.500,00 € - 44.890,00 €	22.445,00 €	22.445,00 €			- €	Arquivada
20729/2013	Ersar - Entidade reguladora dos Serviços de Agua	Município	ERSAR	2.500,00 € - 44.890,00 €	22.445,00 €				22.445,00 €	Apresentada defesa escrita
25/2014,9 BEMDL	STAL - Sindicato dos Trabalhadores da Administração Local	Município	Tribunal Ad. E Fiscal de Mirandela	5.001,00 €	5.001,00 €				5.001,00 €	
513/15.0 BEMDL	Socibral, Lda	Município	Tribunal Ad. E Fiscal de Mirandela	Indeterminável	- €				- €	
NUICO 138/16.2.EAN	ASAE	Município	EAMD-LASAE	500 € - 5.000,00 €	- €			500,00 €	500,00 €	Apresentada defesa escrita
NUICO 139/16.2.EAN	ASAE	Município	EAMD-LASAE (duas infrações)	1.000 € - 5.000,00 € e 500 € - 5.000,00 €	- €			1.500,00 €	1.500,00 €	Apresentada defesa escrita
CO Nº 289576830 E.	ANSR - AUT. NAC. SEG. RODO	Município	ANSR	120,00 €	- €				- €	Apresentada defesa escrita
CO Nº 89576849 E.A	ANSR - AUT. NAC. SEG. RODO	Município	ANSR	120,00 €	- €				- €	Apresentada defesa escrita
TOTAL (Média)				1.564.086,00 €	208.451,00 €	22.445,00 €	- €	2.000,00 €	188.006,00 €	

Miranda do Douro, 27 de março de 2018

O Responsável da Contabilidade



Carlos Alberto Raposo Fernandes
(Chefe de Divisão)

**MUNICÍPIO DE
MIRANDA DO DOURO**

ANO FINANCEIRO DE 2017

DOCUMENTOS DE PRESTAÇÃO DE CONTAS

(Nota 8.2.8 - Mapa Anexo ao Anexo ao Balanço e à Demonstração de Resultados)

ENTIDADE
MUN. M. DOURO

Data de Emissão : 2018/03/27

CONTA IMOBILIZADO : 41.1.1.2 - Empresas municipais e intermunicipais

MAPA SÍNTESE DOS BENS INVENTARIADOS

Ano : 2017

Página: 1

Classificador Geral		Patrimônio Inicial		Acréscimos Patrimoniais			Diminuições Patrimoniais			Patrimônio Final		Variação Patrimonial					
Cl.	Tipo Bem	Designação	Bruto	Líquido	Aquisições	Reavaliações e outras alterações	Grandes reparações ou melhorias	Total	Abates	Desvalorizações	Amortizações Do exercício	Acumuladas	Total	Bruto	Líquido	Bruta	Líquida
(1)		(2)	(3)	(4)	(5)	(6)	(7)	(8=5+6+7)	(9)	(10)	(11)	(12)	(13=9+10+11)	(14=3+8-9-10)	(15=14-12)	(16=14-3)	(17=15-4)
999	01	INVESTIMENTOS FINANCEIROS, Partes de capital, Empresas municipais e intermunicipais	25.000,00	25.000,00										25.000,00	25.000,00		
		Total	25.000,00	25.000,00										25.000,00	25.000,00		

ENTIDADE
MUN. M. DOURO

Data de Emissão : 2018/03/27

CONTA IMOBILIZADO : 41.2.2 - Fundo de Apoio Municipal (FAM)

MAPA SÍNTESE DOS BENS INVENTARIADOS

Ano : 2017

Página: 1

Classificador Geral		Patrimônio Inicial		Acréscimos Patrimoniais			Diminuições Patrimoniais			Patrimônio Final		Variação Patrimonial					
Cl.	Tipo Bem	Designação	Bruto	Líquido	Aquisições	Reavaliações e outras alterações	Grandes reparações ou melhorias	Total	Abates	Desvalorizações	Amortizações Do exercício	Acumuladas	Total	Bruto	Líquido	Bruta	Líquida
(1)		(2)	(3)	(4)	(5)	(6)	(7)	(8=5+6+7)	(9)	(10)	(11)	(12)	(13=9+10+11)	(14=3+8-9-10)	(15=14-12)	(16=14-3)	(17=15-4)
999	02	INVESTIMENTOS FINANCEIROS, Obrigacoes e titulos de participacao, Empresas municipais e intermunicipais	543.598,18	543.598,18										543.598,18	543.598,18		
		Total	543.598,18	543.598,18										543.598,18	543.598,18		

ENTIDADE
MUN. M. DOURO

Data de Emissão : 2018/03/27

CONTA IMOBILIZADO : 41.4.2.1 - Edifícios

MAPA SÍNTESE DOS BENS INVENTARIADOS

Ano : 2017

Página: 1

Classificador Geral		Patrimônio Inicial		Acréscimos Patrimoniais			Diminuições Patrimoniais			Patrimônio Final		Variação Patrimonial					
Cl.	Tipo Bem	Designação	Bruto	Líquido	Aquisições	Reavaliações e outras alterações	Grandes reparações ou melhorias	Total	Abates	Desvalorizações	Amortizações Do exercício	Acumuladas	Total	Bruto	Líquido	Bruta	Líquida
(1)		(2)	(3)	(4)	(5)	(6)	(7)	(8=5+6+7)	(9)	(10)	(11)	(12)	(13=9+10+11)	(14=3+8-9-10)	(15=14-12)	(16=14-3)	(17=15-4)
301	02	IMOVEIS URBANOS COM FINALIDADE OPERATIVA (DOMINIO PRIVADO), EDIFICAÇÕES PARA SERVIÇOS, ESCRITÓRIOS	87.900,00	59.461,52							2.585,25	31.023,73	2.585,25	87.900,00	56.876,27		-2.585,25
		Total	87.900,00	59.461,52							2.585,25	31.023,73	2.585,25	87.900,00	56.876,27		-2.585,25

ENTIDADE
MUN. M. DOURO

MAPA SÍNTESE DOS BENS INVENTARIADOS

Ano : 2017
Página: 2

CONTA IMOBILIZADO : 42.2.1.11 - Habitação - Construção

Data de Emissão : 2018/03/27

Cl. Tipo Bem		Designação	Patrimônio inicial		Acréscimos Patrimoniais				Diminuições Patrimoniais			Patrimônio Final		Variação Patrimonial		
			Bruto	Líquido	Aquisições	Reavaliações e outras alterações	Grandes reparações ou melhorias	Total	Abates	Desvalorizações	Amortizações	Do exercício	Acumuladas	Total	Bruto	Líquido
(1)	(2)	(3)	(4)	(5)	(6)	(7)	(8=5+6+7)	(9)	(10)	(11)	(12)	(13=9+10+11)	(14=3+8-9-10)	(15=14-12)	(16=14-3)	(17=15-4)
301 01	01	IMOVEIS URBANOS COM FINALIDADE OPERATIVA (DOMINIO PRIVADO), HABITAÇÕES, CASAS DE FUNÇÃO	83.887,50	64.529,00						1.613,25	20.971,75	1.613,25	83.887,50	62.915,75		-1.613,25
301 01	02	IMOVEIS URBANOS COM FINALIDADE OPERATIVA (DOMINIO PRIVADO), HABITAÇÕES, OUTRAS HABITAÇÕES SOCIAIS	353.763,75	273.461,30				16.777,50		6.369,33	82.800,08	23.146,83	336.986,25	254.186,17	-16.777,50	-19.275,13
301 01	99	IMOVEIS URBANOS COM FINALIDADE OPERATIVA (DOMINIO PRIVADO), HABITAÇÕES, OUTRAS IMOVEIS URBANOS COM FINALIDADE OPERATIVA (DOMINIO PRIVADO), EDIFICAÇÕES PARA SERVIÇOS, INSTALAÇÃO DE SERVIÇOS DE NATUREZA ADMINISTRATIVA	58.800,00	34.931,72						2.169,84	26.038,12	2.169,84	58.800,00	32.761,88		-2.169,84
301 02	01	IMOVEIS URBANOS COM FINALIDADE OPERATIVA (DOMINIO PRIVADO), EDIFICAÇÕES PARA NATUREZA ADMINISTRATIVA	355.500,00	258.544,24						8.814,18	105.769,94	8.814,18	355.500,00	249.730,06		-8.814,18
301 02	02	IMOVEIS URBANOS COM FINALIDADE OPERATIVA (DOMINIO PRIVADO), EDIFICAÇÕES PARA SERVIÇOS, INSTALAÇÃO DE SERVIÇOS DE NATUREZA CULTURAL	29.000,00	18.366,63						966,66	11.600,03	966,66	29.000,00	17.399,97		-966,66
301 02	03	IMOVEIS URBANOS COM FINALIDADE OPERATIVA (DOMINIO PRIVADO), EDIFICAÇÕES PARA NATUREZA SOCIAL	408.000,00	318.240,00						8.160,00	97.920,00	8.160,00	408.000,00	310.080,00		-8.160,00
301 02	04	IMOVEIS URBANOS COM FINALIDADE OPERATIVA (DOMINIO PRIVADO), EDIFICAÇÕES PARA NATUREZA ESCOLAR	964.200,00	596.147,60						33.150,23	401.202,63	33.150,23	964.200,00	562.997,37		-33.150,23
301 02	99	IMOVEIS URBANOS COM FINALIDADE OPERATIVA (DOMINIO PRIVADO), EDIFICAÇÕES PARA DOS SERVIÇOS	883.095,18	583.597,03						26.183,35	325.681,50	26.183,35	883.095,18	557.413,68		-26.183,35
301 03	99	IMOVEIS URBANOS COM FINALIDADE OPERATIVA (DOMINIO PRIVADO), EDIFICAÇÕES COM FINS INDUSTRIAIS, OUTROS EDIFÍCIOS PARA FINS DE NATUREZA INDUSTRIAL	102.800,00	46.047,64						4.604,76	61.357,12	4.604,76	102.800,00	41.442,88		-4.604,76
Total			3.239.046,43	2.193.865,16				16.777,50		92.031,60	1.133.341,17	108.809,10	3.222.268,93	2.088.927,76	-16.777,50	-104.937,40

ENTIDADE

MUN. M. DOURO

Data de Emissão : 2018/03/27

MAPA SÍNTESE DOS BENS INVENTARIADOS

CONTA IMOBILIZADO : 42.2.2.11 - Instalações de serviços

Ano : 2017

Página: 4

Classificador Geral		Patrimônio inicial		Acréscimos Patrimoniais					Diminuições Patrimoniais			Patrimônio Final		Variação Patrimonial		
Cl.	Tipo/Bem	Designação	Bruto	Líquido	Aquisições e outras alterações	Grandes reparações ou melhorias	Total	Abates	Desvalorizações	Do exercício	Amortizações Acumuladas	Total	Bruto	Líquido	Bruta	Líquida
(1)	(2)	(3)	(4)	(5)	(6)	(7)	(8=5+6+7)	(9)	(10)	(11)	(12)	(13=9+10+11)	(14=3+8-9-10)	(15=14-12)	(16=14-3)	(17=15-4)
103 01	12	EQUIPAMENTO E MATERIAL DE ESCRITÓRIO E DE REPOGRAFIA, MOBILIÁRIO, Secretárias														
103 01	13	EQUIPAMENTO E MATERIAL DE ESCRITÓRIO E DE REPOGRAFIA, MOBILIÁRIO, Sofas														
103 01	99	EQUIPAMENTO E MATERIAL DE ESCRITÓRIO E DE REPOGRAFIA, MOBILIÁRIO, Outro mobiliário														
106 01	02	EQUIPAMENTO E MATERIAL RECREATIVO, DESPORTIVO, EDUCAÇÃO, CULTU, EQUIPAMENTO RECREATIVO, EDUCAÇÃO FÍSICA E DESPORTO, MOBILIAR., APARELHOS PARA EXERCÍCIOS (GIMÁSTICA)	5.977,67	1.494,44						747,25	5.230,48	747,25	5.977,67	747,19		-747,25
106 01	15	EQUIPAMENTO E MATERIAL RECREATIVO, DESPORTIVO, EDUCAÇÃO, CULTU, EQUIPAMENTO RECREATIVO, EDUCAÇÃO FÍSICA E DESPORTO, MOBILIAR., MÓVEIS PARA JARDINS E PISCINAS	4.477,76	1.119,44						559,76	3.918,08	559,76	4.477,76	559,68		-559,76
106 01	99	EQUIPAMENTO E MATERIAL RECREATIVO, DESPORTIVO, EDUCAÇÃO, CULTU, EQUIPAMENTO RECREATIVO, EDUCAÇÃO FÍSICA E DESPORTO, MOBILIAR., OUTRO EQUIPAMENTO ESPECÍFICO	29.563,50	9.268,73						3.697,95	24.012,72	3.697,95	29.563,50	5.570,78		-3.697,95
106 03	01	EQUIPAMENTO E MATERIAL RECREATIVO, DESPORTIVO, EDUCAÇÃO, CULTU, EQUIPAMENTO E MATERIAL AUDIO-VISUAL, AMPLIFICADORES														
106 03	03	EQUIPAMENTO E MATERIAL RECREATIVO, DESPORTIVO, EDUCAÇÃO, CULTU, EQUIPAMENTO E MATERIAL AUDIO-VISUAL, COLONAS PARA REPRODUÇÃO DE SOM														
106 03	16	EQUIPAMENTO E MATERIAL RECREATIVO, DESPORTIVO, EDUCAÇÃO, CULTU, EQUIPAMENTO E MATERIAL AUDIO-VISUAL, RETROPROJECTORES														
106 03	99	EQUIPAMENTO E MATERIAL RECREATIVO, DESPORTIVO, EDUCAÇÃO, CULTU, EQUIPAMENTO E MATERIAL AUDIO-VISUAL, OUTROS														
106 04	09	EQUIPAMENTO E MATERIAL RECREATIVO, DESPORTIVO, EDUCAÇÃO, CULTU, INSTRUMENTOS MUSICAIS, INCLUINDO EQUIPAMENTO DE ORQUESTRA, BATERIAS														
106 04	49	EQUIPAMENTO E MATERIAL RECREATIVO, DESPORTIVO, EDUCAÇÃO, CULTU, INSTRUMENTOS MUSICAIS, INCLUINDO EQUIPAMENTO DE ORQUESTRA, SINTETIZADORES DE SOM														
		Total	40.038,93	11.882,61						5.004,96	33.161,28	5.004,96	40.038,93	6.877,65		-5.004,96

ENTIDADE
MUN. M. DOURO

MAPA SÍNTESE DOS BENS INVENTARIADOS

Ano : 2017
Página: 5

CONTA IMOBILIZADO : 42.2.2.11 - Instalações de serviços

Data de Emissão : 2018/03/27

Classificador Geral		Patrimonio inicial		Acréscimos Patrimoniais			Diminuições Patrimoniais			Patrimonio Final		Variação Patrimonial					
Cl.	Tipo Bem	Designação	Bruto	Líquido	Aquisições e outras alterações	Grandes reparações ou melhorias	Total	Abates	Desvalorizações	Amortizações	Do exercício	Acumuladas	Total	Bruto	Líquido	Bruta	Líquida
(1)	(2)	(3)	(4)	(5)	(6)	(7)	(8=5+6+7)	(9)	(10)	(11)	(12)	(13=9+10+11)	(14=3+8-9-10)	(15=14-12)	(16=14-3)	(17=15-4)	
107 01 21		EQUIPAMENTO DE CONFORTO, HIGIENE E DE UTILIZACAO COMUM, MOBILIÁRIO E EQUIPAMENTO COMUM(EXCLUÍ MIBILIÁRIO DE ESCRI.), PAPELEIRAS	158,08	39,52						19,76	138,32	19,76	158,08	19,76			-19,76
107 01 99		EQUIPAMENTO DE CONFORTO, HIGIENE E DE UTILIZACAO COMUM, MOBILIÁRIO E EQUIPAMENTO COMUM(EXCLUÍ MIBILIÁRIO DE ESCRI.), OUTRO MOBILIÁRIO E EQUIPAMENTO															
107 02 15		EQUIPAMENTO DE CONFORTO, HIGIENE E DE UTILIZACAO COMUM, ARTIGOS E UTENSÍLIOS DE DECORAÇÃO E CONFORTO, QUADROS E MOLDURAS															
107 02 16		EQUIPAMENTO DE CONFORTO, HIGIENE E DE UTILIZACAO COMUM, ARTIGOS E UTENSÍLIOS DE DECORAÇÃO E CONFORTO, REPOSTEIROS, TOLDOS, ESTORES, CORTINAS E CORTINADOS															
107 03 01		EQUIPAMENTO DE CONFORTO, HIGIENE E DE UTILIZACAO COMUM, EQUIPAMENTO E DISPOSITIVOS DE ILUMINAÇÃO(INCLUIDISP.DE ILLUM), APARELHOS DE ILUMINAÇÃO NÃO ELÉTRICA															
107 03 03		EQUIPAMENTO DE CONFORTO, HIGIENE E DE UTILIZACAO COMUM, EQUIPAMENTO E DISPOSITIVOS DE ILUMINAÇÃO(INCLUIDISP.DE ILLUM), CANDELEIROS, GLOBOS, LUSTRES, PRAFORNIER	2.335,78	291,97						291,97	2.335,78	291,97	2.335,78	291,97			-291,97
107 03 06		EQUIPAMENTO DE CONFORTO, HIGIENE E DE UTILIZACAO COMUM, EQUIPAMENTO E DISPOSITIVOS DE ILUMINAÇÃO(INCLUIDISP.DE ILLUM), PROJECTORES E LUMINADORES															
107 03 99		EQUIPAMENTO DE CONFORTO, HIGIENE E DE UTILIZACAO COMUM, EQUIPAMENTO E DISPOSITIVOS DE ILUMINAÇÃO(INCLUIDISP.DE ILLUM), OUTRO EQUIPAMENTO E DISPOSITIVO DE ILUMINAÇÃO															
107 04 01		EQUIPAMENTO DE CONFORTO, HIGIENE E DE UTILIZACAO COMUM, EQUIP. DE AR CONDICIONADO E DE CIRCULAÇÃO DE AR, APARELHOS DE AR CONDICIONADO	51.648,93	12.912,23						6.456,12	45.192,82	6.456,12	51.648,93	6.456,12			-6.456,12
107 04 06		EQUIPAMENTO DE CONFORTO, HIGIENE E DE UTILIZACAO COMUM, EQUIP. DE AR CONDICIONADO E DE CIRCULAÇÃO DE AR, EQUIPAMENTO DE PURIFICAÇÃO DE AR															
107 04 15		EQUIPAMENTO DE CONFORTO, HIGIENE E DE UTILIZACAO COMUM, EQUIP. DE AR CONDICIONADO E DE CIRCULAÇÃO DE AR, VENTILADORAS															
		Total	94.181,72	25.126,33						11.772,81	80.828,20	11.772,81	94.181,72	13.353,52			-11.772,81

ENTIDADE
MUN. M. DOURO

MAPA SÍNTESE DOS BENS INVENTARIADOS

Ano : 2017
Página: 6

CONTA IMOBILIZADO : 42.2.2.11 - Instalações de serviços

Data de Emissão : 2018/03/27

Classificador Geral		Patrimônio inicial		Acréscimos Patrimoniais			Diminuições Patrimoniais			Patrimônio Final		Variação Patrimonial							
Cl. Tipo Bem	Designação	(1)	(2)	(3)	(4)	(5)	(6)	(7)	(8=5+6+7)	(9)	(10)	Amortizações		Total	Bruto	Líquido	Bruta	Líquida	
												Do exercício	Acumuladas						(11)
1107 06	EQUIPAMENTO DE CONFORTO, HIGIENE E DE UTILIZACAO COMUM , EQUIPAMENTO DE COZINHA , MÁQUINAS E APARELHOS DE COZINHA																		
1107 06	EQUIPAMENTO DE CONFORTO, HIGIENE E DE UTILIZACAO COMUM , EQUIPAMENTO DE COZINHA , TALHERES E UTENSÍLIOS DE COZINHA																		
1107 09	EQUIPAMENTO DE CONFORTO, HIGIENE E DE UTILIZACAO COMUM , EQUIPAMENTO SANITÁRIO , OUTRP MATERIAL DE USO ESPECIFICO			99,36	12,42								12,42	99,36					-12,42
1110 04	EQUIPAMENTO E MATERIAL PARA A INDUSTRIA , CONSTRUÇÕES DE PRÉ-FABRICADOS E EQUIPAMENTO PARA CONST.CIVIL , DE EQUIPAMENTO MOVEL TRANSPORTADO																		
1110 04	EQUIPAMENTO E MATERIAL PARA A INDUSTRIA , CONSTRUÇÕES DE PRÉ-FABRICADOS E EQUIPAMENTO PARA CONST.CIVIL , DE TRAB.DE ESCAVACÃO E TERRAPLANAGEM, DE SONDAGEM EFUNDAÇÕES																		
1110 04	EQUIPAMENTO E MATERIAL PARA A INDUSTRIA , CONSTRUÇÕES DE PRÉ-FABRICADOS E EQUIPAMENTO PARA CONST.CIVIL , OUTROS EQUIPAMENTOS E MATERIAIS UTILIZADOS EM CONSTRUÇÃO CIV																		
1110 16	EQUIPAMENTO E MATERIAL PARA A INDUSTRIA , EQUIPAMENTO PARA TRABALHAR METAIS , OUTRAS MÁQUINAS E APARELHOS DE USO ESPECIFICO																		
1110 25	EQUIPAMENTO E MATERIAL PARA A INDUSTRIA , BOMBAS E COMPRESSORES , BOMBAS A MOTOR																		
1111 04	EQUIPAMENTO DE OFICINA, FERRAMENTAS E UTENSÍLIOS , EQUIPAMENTO PARA ESTAÇÕES DE SERVIÇO OU DE ABASTE. COMBUST. , DEPÓSITOS																		
1112 01	EQUIPAMENTO SINALIZACAO, ALARME, INCENDIOS E SEGURANCA. , EQUIPAMENTO DE COMBATE A INCENDIOS , EXTINTORES																		
1112 01	EQUIPAMENTO SINALIZACAO, ALARME, INCENDIOS E SEGURANCA. , EQUIPAMENTO DE COMBATE A INCENDIOS , JOGOS DE COMBATE A INCENDIOS																		
1112 01	EQUIPAMENTO SINALIZACAO, ALARME, INCENDIOS E SEGURANCA. , EQUIPAMENTO DE COMBATE A INCENDIOS , OUTRO EQUIPAMENTO DE UTILIZACAO ESPECIFICA			947,65									947,65		947,65				
Total				95.228,73	25.138,75								11.785,23	81.875,21	11.785,23	95.228,73	13.353,52		-11.785,23

ENTIDADE

MUN. M. DOURO

MAPA SÍNTESE DOS BENS INVENTARIADOS

Ano : 2017

Página: 7

CONTA IMOBILIZADO : 42.2.2.11 - Instalações de serviços

Data de Emissão : 2018/03/27

Classificador Geral		Patrimônio inicial		Acréscimos Patrimoniais					Diminuições Patrimoniais				Patrimônio Final		Variação Patrimonial		
Cl.	Tipo Bem	Designação	Bruto	Líquido	Aquisições e outras alterações	Grandes reparações ou melhorias	Total	Abates	Desvalorizações	Do exercício	Amortizações Acumuladas	Total	Bruto	Líquido	Bruta	Líquida	
(1)	(2)	(3)	(4)	(5)	(6)	(7)	(8=5+6+7)	(9)	(10)	(11)	(12)	(13=9+10+11)	(14=3+8-9-10)	(15=14-12)	(16=14-3)	(17=15-4)	
112 02	99	EQUIPAMENTO SINALIZAÇÃO, ALARME, INCENDIOS E SEGURANCA. , EQUIPAMENTO DE SEGURANCA E SALVAMENTO(EXCETUI EQUIP. MARITIMO) , OUTRO EQUIPAMENTO DE UTILIZAÇÃO ESPECÍFICA															
112 03	01	EQUIPAMENTO SINALIZAÇÃO, ALARME, INCENDIOS E SEGURANCA. , SISTEMAS DE SINALIZAÇÃO DE ALARME , APARELHOS DE ILUMINAÇÃO E SEGURANCA															
112 03	03	EQUIPAMENTO SINALIZAÇÃO, ALARME, INCENDIOS E SEGURANCA. , SISTEMAS DE SINALIZAÇÃO DE ALARME , DISPOSITIVOS DE SINALIZAÇÃO															
112 03	05	EQUIPAMENTO SINALIZAÇÃO, ALARME, INCENDIOS E SEGURANCA. , SISTEMAS DE SINALIZAÇÃO DE ALARME, SIRENES	1.190,00														
112 03	99	EQUIPAMENTO SINALIZAÇÃO, ALARME, INCENDIOS E SEGURANCA. , SISTEMAS DE SINALIZAÇÃO DE ALARME , OUTRO EQUIPAMENTO DE USO ESPECÍFICO											1.190,00				
112 04	99	EQUIPAMENTO SINALIZAÇÃO, ALARME, INCENDIOS E SEGURANCA. , EQUIPAMENTO MARITIMO DE SALVAMENTO E SEGURANCA , OUTRO EQUIPAMENTO DE USO ESPECÍFICO															
117 01	02	ABASTECIMENTO PUBLICO E ÁGUAS RESIDUAIS , ABASTECIMENTO PUBLICO E ÁGUAS RESIDUAIS , BOMBAS DE DOSEAMENTO															
118 07	01	OUTROS BENS , MÁQUINAS, APARELHOS E FERRAMENTAS , APARELHAGEM E MÁQUINAS ELECTRÓNICAS															
118 07	03	OUTROS BENS , MÁQUINAS, APARELHOS E FERRAMENTAS , FERRAMENTAS E UTENSÍLIOS															
118 07	99	OUTROS BENS , MÁQUINAS, APARELHOS E FERRAMENTAS , MÁQUINAS E APARELHOS NÃO ESPECIFICADOS															
118 08	01	OUTROS BENS , ELEMENTOS DIVERSOS , ENCRERADOS															
301 02	02	IMOVEIS URBANOS COM FINALIDADE OPERATIVA (DOMINIO PRIVADO) , EDIFICAÇÕES PARA SERVIÇOS , INSTALAÇÃO DE SERVIÇOS DE NATUREZA CULTURAL															
301 02	03	IMOVEIS URBANOS COM FINALIDADE OPERATIVA (DOMINIO PRIVADO) , EDIFICAÇÕES PARA SERVIÇOS , INSTALAÇÃO DE SERVIÇOS DE NATUREZA SOCIAL															
301 04	03	IMOVEIS URBANOS COM FINALIDADE OPERATIVA (DOMINIO PRIVADO) , CONSTRUÇÕES DIVERSAS , PISCINAS															
Total			96.418,73	25.138,75						11.785,23	83.065,21	11.785,23	96.418,73	13.353,52		-11.785,23	

ENTIDADE
MUN. M. DOURO

MAPA SÍNTESE DOS BENS INVENTARIADOS

Ano : 2017
Página: 9

CONTA IMOBILIZADO : 42.2.2.13 - Mercados e instalações de fiscalização sanitaria

Data de Emissão : 2018/03/27

Classificador Geral		Patrimônio inicial		Acréscimos Patrimoniais			Diminuições Patrimoniais			Patrimônio Final		Variação Patrimonial				
Cl. Tipo Bem	Designação	Bruto	Líquido	Aquisições	Reavaliações e outras alterações	Grandes reparações ou melhorias	Total	Abates	Desvalorizações	Amortizações		Bruto	Líquido	Bruta	Líquida	
										Do exercício	Acumuladas					Total
(1)	(2)	(3)	(4)	(5)	(6)	(7)	(8=5+6+7)	(9)	(10)	(11)	(12)	(13=9+(10+11)	(14=3+8-9-10)	(15=14-12)	(16=14-3)	(17=15-4)
112 01 03	EQUIPAMENTO SINALIZACAO, ALARME, INCENDIOS E SEGURANCA, , EQUIPAMENTO DE COMBATE A INCENDIOS, EXTINTORES															
112 03 01	EQUIPAMENTO SINALIZACAO, ALARME, INCENDIOS E SEGURANCA, , SISTEMAS DE SINALIZACAO DE ALARME, APARELHOS DE ILUMINACAO E SEGURANCA															
118 07 03	OUTROS BENS, MÁQUINAS, APARELHOS E FERRAMENTAS, FERRAMENTAS E UTENSÍLIOS															
Total																

ENTIDADE
MUN. M. DOURO

MAPA SÍNTESE DOS BENS INVENTARIADOS

Ano : 2017
Página: 9

CONTA IMOBILIZADO : 42.2.2.17 - Outros

Data de Emissão : 2018/03/27

Classificador Geral		Patrimônio inicial		Acréscimos Patrimoniais			Diminuições Patrimoniais			Patrimônio Final		Variação Patrimonial				
Cl. Tipo Bem	Designação	Bruto	Líquido	Aquisições	Reavaliações e outras alterações	Grandes reparações ou melhorias	Total	Abates	Desvalorizações	Amortizações		Bruto	Líquido	Bruta	Líquida	
										Do exercício	Acumuladas					Total
(1)	(2)	(3)	(4)	(5)	(6)	(7)	(8=5+6+7)	(9)	(10)	(11)	(12)	(13=9+(10+11)	(14=3+8-9-10)	(15=14-12)	(16=14-3)	(17=15-4)
301 02 01	IMOVEIS URBANOS COM FINALIDADE OPERATIVA (DOMINIO PRIVADO), EDIFICAÇÕES PARA SERVIÇOS, INSTALAÇÃO DE SERVIÇOS DE NATUREZA ADMINISTRATIVA	579.730,00	521.757,00							28.986,50	86.959,50	28.986,50	579.730,00	492.770,50		-28.986,50
Total		579.730,00	521.757,00							28.986,50	86.959,50	28.986,50	579.730,00	492.770,50		-28.986,50

ENTIDADE
MUN. M. DOURO

MAPA SÍNTESE DOS BENS INVENTARIADOS

Ano : 2017
Página: 10

CONTA IMOBILIZADO : 42.3.2 - Esgotos

Data de Emissão : 2018/03/27

Classificador Geral		Patrimônio inicial		Acréscimos Patrimoniais			Diminuições Patrimoniais			Patrimônio Final		Variação Patrimonial					
Cl. Tipo Bem	Designação	(1)	(2)	(3)	(4)	(5)	(6)	(7)	(8=5+6+7)	(9)	(10)	Amortizações		Líquido	Bruta	Líquida	
												Do exercício	Acumuladas				Total
117 01 02	ABASTECIMENTO PÚBLICO E ÁGUAS RESIDUAIS , ABASTECIMENTO PÚBLICO E ÁGUAS RESIDUAIS , BOMBAS DE DOSEAMENTO		253,03	2.163,52								84,34	1.994,83	168,69		-84,34	
117 01 03	ABASTECIMENTO PÚBLICO E ÁGUAS RESIDUAIS , ABASTECIMENTO PÚBLICO E ÁGUAS RESIDUAIS , BOMBAS DE RECIRCULAÇÃO E ELEVÇÃO		1.265,14	2.214,00	7.982,70				7.982,70			1.456,68	2.405,54	7.791,16	7.982,70	6.526,02	
117 01 99	ABASTECIMENTO PÚBLICO E ÁGUAS RESIDUAIS , ABASTECIMENTO PÚBLICO E ÁGUAS RESIDUAIS , OUTRO EQUIPAMENTO DE USO ESPECÍFICO		5.361,60									5.361,60					
117 02 01	ABASTECIMENTO PÚBLICO E ÁGUAS RESIDUAIS , EQUIPAMENTO PARA OS SISTEMAS DE DESINFECÇÃO , BOMBAS DOSEADORAS DE HIPOCLORITO DE SÓDIO		37.142,25	58.669,75								4.365,88	25.893,38	32.776,37	58.669,75	-4.365,88	
117 07 99	ABASTECIMENTO PÚBLICO E ÁGUAS RESIDUAIS , EQUIPAMENTO DE TRATAMENTO DE EFUENTES , OUTRO EQUIPAMENTO DE USO ESPECÍFICO			68.408,87	7.982,70				7.982,70			5.906,90	35.655,35	40.736,22	7.982,70	2.075,80	
	Total																

ENTIDADE
MUN. M. DOURO

MAPA SÍNTESE DOS BENS INVENTARIADOS

Ano : 2017
Página: 10

CONTA IMOBILIZADO : 42.3.3 - Iluminacao publica

Data de Emissão : 2018/03/27

Classificador Geral		Patrimônio inicial		Acréscimos Patrimoniais			Diminuições Patrimoniais			Patrimônio Final		Variação Patrimonial					
Cl. Tipo Bem	Designação	(1)	(2)	(3)	(4)	(5)	(6)	(7)	(8=5+6+7)	(9)	(10)	Amortizações		Líquido	Bruta	Líquida	
												Do exercício	Acumuladas				Total
107 03 06	EQUIPAMENTO DE CONFORTO, HIGIENE E DE UTILIZACAO COMUM , EQUIPAMENTO E DISPOSITIVOS DE ILUMINACAO(INCLUIDISP.DE ILLUM) , PROJECTORES E ILUMINADORES		59,14											59,14		-59,14	
107 03 99	EQUIPAMENTO DE CONFORTO, HIGIENE E DE UTILIZACAO COMUM , EQUIPAMENTO E DISPOSITIVOS DE ILUMINACAO(INCLUIDISP.DE ILLUM) , OUTRO EQUIPAMENTO E DISPOSITIVO DE ILUMINACAO		1.163,39									1.163,39		1.163,39			
	Total			1.222,53						59,14		1.163,39		1.163,39		-59,14	

ENTIDADE
MUN. M. DOURO

MAPA SÍNTESE DOS BENS INVENTARIADOS

Ano : 2017
Página: 11

CONTA IMOBILIZADO : 42.3.3 - Iluminação pública

Data de Emissão : 2018/03/27

Cl. Tipo Bem	Designação	Patrimônio inicial		Acréscimos Patrimoniais			Diminuições Patrimoniais			Patrimônio Final		Variação Patrimonial				
		Bruto	Líquido	Aquisições	Reavaliações e outras alterações	Grandes reparações ou melhorias	Total	Abates	Desvalorizações	Amortizações Do exercício	Acumuladas	Total	Bruto	Líquido	Bruta	Líquida
(1)	(2)	(3)	(4)	(5)	(6)	(7)	(8=5+6+7)	(9)	(10)	(11)	(12)	(13=9+10+11)	(14=3+8-9-10)	(15=14-12)	(16=14-3)	(17=15-4)
107 04	EQUIPAMENTO DE CONFORTO, HIGIENE E DE UTILIZACAO COMUM , EQUIP. DE AR CONDICIONADO E DE CIRCULACAO DE AR , EXAUSTORES															
	Total	1.222,53						59,14			1.163,39	59,14	1.163,39		-59,14	

ENTIDADE
MUN. M. DOURO

MAPA SÍNTESE DOS BENS INVENTARIADOS

Ano : 2017
Página: 11

CONTA IMOBILIZADO : 42.3.4 - Parques e jardins

Data de Emissão : 2018/03/27

Cl. Tipo Bem	Designação	Patrimônio inicial		Acréscimos Patrimoniais			Diminuições Patrimoniais			Patrimônio Final		Variação Patrimonial				
		Bruto	Líquido	Aquisições	Reavaliações e outras alterações	Grandes reparações ou melhorias	Total	Abates	Desvalorizações	Amortizações Do exercício	Acumuladas	Total	Bruto	Líquido	Bruta	Líquida
(1)	(2)	(3)	(4)	(5)	(6)	(7)	(8=5+6+7)	(9)	(10)	(11)	(12)	(13=9+10+11)	(14=3+8-9-10)	(15=14-12)	(16=14-3)	(17=15-4)
109 03	EQUIPAMENTO PARA AGRICULTURA E JARDINAGEM , UTENSÍLIOS E FERRAMENTAS PARA JARDINAGEM , OUTROS	5.382,92	3.539,32							672,86	2.516,46	672,86	5.382,92	2.866,46		-672,86
	Total	5.382,92	3.539,32							672,86	2.516,46	672,86	5.382,92	2.866,46		-672,86

ENTIDADE
MUN. M. DOURO

MAPA SÍNTESE DOS BENS INVENTARIADOS

Ano : 2017
Página: 11

CONTA IMOBILIZADO : 42.3.5 - Instalações desportivas recreativas

Data de Emissão : 2018/03/27

Cl. Tipo Bem	Designação	Patrimônio inicial		Acréscimos Patrimoniais			Diminuições Patrimoniais			Patrimônio Final		Variação Patrimonial				
		Bruto	Líquido	Aquisições	Reavaliações e outras alterações	Grandes reparações ou melhorias	Total	Abates	Desvalorizações	Amortizações Do exercício	Acumuladas	Total	Bruto	Líquido	Bruta	Líquida
(1)	(2)	(3)	(4)	(5)	(6)	(7)	(8=5+6+7)	(9)	(10)	(11)	(12)	(13=9+10+11)	(14=3+8-9-10)	(15=14-12)	(16=14-3)	(17=15-4)
101 01	EQUIPAMENTO INFORMÁTICO , HARDWARE , PC PORTÁTEIS	1.188,00									1.188,00		1.188,00			
101 01	EQUIPAMENTO INFORMÁTICO , HARDWARE , Outro equipamento informatico	4.167,27									4.167,27		4.167,27			
	Total	5.355,27									5.355,27		5.355,27			

ENTIDADE
MUN. M. DOURO

MAPA SÍNTESE DOS BENS INVENTARIADOS

Ano : 2017

Página: 14

CONTA IMOBILIZADO : 42.3.5 - Instalações desportivas recreativas

Data de Emissão : 2018/03/27

Cl. Tipo Bem	Designação	Património inicial		Acréscimos Patrimoniais				Diminuições Patrimoniais				Património Final		Variação Patrimonial		
		Bruto	Líquido	Aquisições	Reavaliações e outras alterações	Grandes reparações ou melhorias	Total	Abates	Desvalorizações	Amortizações	Total	Bruto	Líquido	Bruta	Líquida	
(1)	(2)	(3)	(4)	(5)	(6)	(7)	(8=5+6+7)	(9)	(10)	(11)	(12)	(13=9+10+11)	(14=3+8-9-10)	(15=14-12)	(16=14-3)	(17=15-4)
107 01	EQUIPAMENTO DE CONFORTO, HIGIENE E DE UTILIZACAO COMUM, MOBILIÁRIO E EQUIPAMENTO COMUM(EXCLUÍ MIBILIÁRIO DE ESCRI.), OUTRO MOBILIÁRIO E EQUIPAMENTO DE CONFORTO, HIGIENE E DE UTILIZACAO COMUM, EQUIP. DE AR CONDICIONADO E DE CIRCULAÇÃO DE AR, EXAUSTORES	19.686,85	6.231,25							2.460,83	15.916,43	2.460,83	19.686,85	3.770,42		-2.460,83
107 04	EQUIPAMENTO DE CONFORTO, HIGIENE E DE UTILIZACAO COMUM, EQUIP. DE AR CONDICIONADO E DE CIRCULAÇÃO DE AR, EXAUSTORES	180,00	22,50							22,50	180,00	22,50	180,00			-22,50
107 05	EQUIPAMENTO DE CONFORTO, HIGIENE E DE UTILIZACAO COMUM, EQUIP. DE AQUECIMENTO DE AMBIENTE E AQUECEDORES DE ÁGUA DOM. , CALDEIRAS															
107 06	EQUIPAMENTO DE CONFORTO, HIGIENE E DE UTILIZACAO COMUM, EQUIPAMENTO DE COZINHA, EQUIPAMENTO FRIGORÍFICO E DE REFRIGERAÇÃO	2.357,74	1.382,99							336,82	1.311,57	336,82	2.357,74	1.046,17		-336,82
107 06	EQUIPAMENTO DE CONFORTO, HIGIENE E DE UTILIZACAO COMUM, EQUIPAMENTO DE COZINHA, EQUIPAMENTO PARA PREPARAÇÃO E FORNECIMENTO DE ALIMENTOS															
107 06	EQUIPAMENTO DE CONFORTO, HIGIENE E DE UTILIZACAO COMUM, EQUIPAMENTO DE COZINHA, MÁQUINAS E APARELHOS DE COZINHA	11.004,19	4.719,68							846,76	7.131,27	846,76	11.004,19	3.872,92		-846,76
107 06	EQUIPAMENTO DE CONFORTO, HIGIENE E DE UTILIZACAO COMUM, EQUIPAMENTO DE COZINHA, MOBILIÁRIO DE COZINHA	10.726,78	4.712,95	338,25			338,25			995,95	7.009,78	995,95	11.065,03	4.055,25	338,25	-657,70
107 06	EQUIPAMENTO DE CONFORTO, HIGIENE E DE UTILIZACAO COMUM, EQUIPAMENTO DE COZINHA, TALHERES E UTENSÍLIOS DE COZINHA	376,80									376,80		376,80			
107 06	EQUIPAMENTO DE CONFORTO, HIGIENE E DE UTILIZACAO COMUM, EQUIPAMENTO DE COZINHA, MÁQUINAS DE LAVAR ROUPA	4.434,48									4.434,48		4.434,48			
107 07	EQUIPAMENTO DE CONFORTO, HIGIENE E DE UTILIZACAO COMUM, EQUIPAMENTO DE TRATAMENTO DE ROUPA, MÁQUINAS DE LAVAR ROUPA	184,40									184,40		184,40			
107 08	EQUIPAMENTO DE CONFORTO, HIGIENE E DE UTILIZACAO COMUM, EQUIPAMENTO DE LIMPEZA, ASPIRADORES	5.184,00									5.184,00		5.184,00			
108 01	EQUIPAMENTO DE TRANSPORTE (EXCLUÍ VEÍCULOS AUTOMÓVEIS), MATERIAL ROLANTE OU DE TRANSPORTE, ATRELADOS	3.450,00									3.450,00		3.450,00			
	Total	89.154,12	26.479,88	338,25			338,25			6.822,69	69.496,93	6.822,69	89.492,37	19.995,44	338,25	-6.484,44

ENTIDADE
MIN. M. DOURO

MAPA SÍNTESE DOS BENS INVENTARIADOS

Ano : 2017
Página: 15

CONTA IMOBILIZADO : 42.3.3.5 - Instalações desportivas recreativas

Data de Emissão : 2018/03/27

Classificador Geral		Patrimônio inicial		Acréscimos Patrimoniais				Diminuições Patrimoniais				Patrimônio Final		Variação Patrimonial		
Cl. Tipo Bem	Designação	Bruto (3)	Líquido (4)	Aquisições (5)	Reavaliações e outras alterações (6)	Grandes Reparações ou Beneficiações (7)	Total (8=3+6+7)	Abates (9)	Desvalorizações (10)	Amortizações		Líquido (15=14-12)	Bruto (16=14-3)	Líquida (17=15-4)		
										Do exercício (11)	Acumuladas (12)				Total (13=9+10+11)	
108 01 99	EQUIPAMENTO DE TRANSPORTE (EXCLUI VEÍCULOS AUTOMÓVEIS), MATERIAL ROJANTE OU DE TRANSPORTE, OUTRO MATERIAL E EQUIPAMENTO DE TRANSPORTES	616,00								616,00						
108 07 99	EQUIPAMENTO DE TRANSPORTE (EXCLUI VEÍCULOS AUTOMÓVEIS), EQUIPAMENTO FERROVIÁRIO, OUTRAS MÁQUINAS E EQUIPAMENTOS DE USO ESPECÍFICO	11.750,00								11.750,00						
109 03 03	EQUIPAMENTO PARA AGRICULTURA E JARDINAGEM, UTENSÍLIOS E FERRAMENTAS PARA JARDINAGEM, CORTADORES	2.980,88	2.235,66	630,00			630,00			126,00			630,00	504,00		
109 03 99	EQUIPAMENTO PARA AGRICULTURA E JARDINAGEM, UTENSÍLIOS E FERRAMENTAS PARA JARDINAGEM, OUTROS	1.266,90	791,82							372,61			2.980,88	-372,61		
110 01 99	EQUIPAMENTO DE MATERIAL PARA A INDÚSTRIA, EQUIPAMENTO DE PRODUÇÃO E DISTRIBUIÇÃO DE ENERGIA ELÉTRICA, OUTRO EQUIPAMENTO DE USO ESPECÍFICO	5.718,92		1.910,00			1.910,00			821,40			11.067,00	1.088,60		
110 03 02	EQUIPAMENTO E MATERIAL PARA A INDÚSTRIA, EQUIPAMENTO PARA PURIFICAÇÃO DE ÁGUA, APARELHOS DE MEDIDA E CONTROLO	336,00								336,00						
110 03 05	EQUIPAMENTO E MATERIAL PARA A INDÚSTRIA, EQUIPAMENTO PARA PURIFICAÇÃO DE ÁGUA, UNIDADES DE COLORO, DEPURACÃO E BOMBAGEM	9.157,00	1.318,20							821,40			11.067,00	1.088,60		
110 04 11	EQUIPAMENTO E MATERIAL PARA A INDÚSTRIA, CONSTRUÇÕES DE PRÉ-FABRICADOS E EQUIPAMENTO PARA CONST.CIVIL, DE TRAB.DE ESCAVAÇÃO E TERRAPLANAGEM, DE SONDAGEM EFUNDAÇÕES	6.088,50	4.566,38							761,06			6.088,50	-761,06		
110 04 99	EQUIPAMENTO E MATERIAL PARA A INDÚSTRIA, CONSTRUÇÕES DE PRÉ-FABRICADOS E EQUIPAMENTO PARA CONST.CIVIL, OUTROS	134.470,25	80.682,14							26.894,04			134.470,25	-26.894,04		
110 17 02	EQUIPAMENTO E MATERIAL PARA A INDÚSTRIA, FORNS, INSTALAÇÕES DE VAPOR E EQUIPA. DE SECAGEM INDUST., CALDEIRAS	25.360,39	3.622,91							3.622,91			25.360,39	-3.622,91		
110 21 12	EQUIPAMENTO E MATERIAL PARA A INDÚSTRIA, ANIMAIS E EQUIPAMENTO PARA INDÚSTRIA AGRÍCOLA E Pecuária, ESTUFAS	312,18	178,38							44,60			312,18	-44,60		
110 25 01	EQUIPAMENTO E MATERIAL PARA A INDÚSTRIA, BOMBAS E COMPRESSORES, BOMBAS A MOTOR	5.975,90	598,95							85,56			5.975,90	-85,56		
110 25 99	EQUIPAMENTO E MATERIAL PARA A INDÚSTRIA, BOMBAS E COMPRESSORES, OUTROS	1.197,90								684,51			1.197,90			
111 04 01	EQUIPAMENTO DE OFICINA, FERRAMENTAS E UTENSÍLIOS, EQUIPAMENTO PARA ESTAÇÕES DE SERVIÇO OU DE ABASTE. COMBUST., DEPÓSITOS															
	Total	294.384,94	120.474,32	2.878,25			2.878,25			39.709,23	213.619,85		297.263,19	83.643,34	2.878,25	-36.830,98

ENTIDADE
MUN. M. DOURO

Data de Emissão : 2018/03/27

MAPA SÍNTESE DOS BENS INVENTARIADOS

CONTA IMOBILIZADO : 42.3.5 - Instalações desportivas recreativas

Ano : 2017

Página: 16

Cl. Tipo Bem	Designação	Patrimônio inicial		Acréscimos Patrimoniais				Diminuições Patrimoniais			Patrimônio Final		Variação Patrimonial			
		Bruto	Líquido	Aquisições	Reavaliações e outras alterações	Grandes reparações ou melhorias	Total	Abates	Desvalorizações	Amortizações		Bruto	Líquido	Bruta	Líquida	
										Do exercício	Acumuladas					Total
(1)	(2)	(3)	(4)	(5)	(6)	(7)	(8=5+6+7)	(9)	(10)	(11)	(12)	(13=9+10+11)	(14=3+8-9-10)	(15=4-12)	(16=14-3)	(17=15-4)
117 01	ABASTECIMENTO PÚBLICO E ÁGUAS RESIDUAIS , ABASTECIMENTO PÚBLICO E ÁGUAS RESIDUAIS , BOMBAS DE DOSEAMENTO	14.765,42	768,77							768,77	14.765,42	768,77	14.765,42			-768,77
117 01	ABASTECIMENTO PÚBLICO E ÁGUAS RESIDUAIS , ABASTECIMENTO PÚBLICO E ÁGUAS RESIDUAIS , BOMBAS DE RECIRCULAÇÃO E ELEVÇÃO	8.749,75		8.388,10			8.388,10			1.198,31	9.948,06	1.198,31	17.137,85	7.189,79	8.388,10	7.189,79
117 01	ABASTECIMENTO PÚBLICO E ÁGUAS RESIDUAIS , ABASTECIMENTO PÚBLICO E ÁGUAS RESIDUAIS , MOTORES	1.752,16	85,53							601,22	1.752,16	601,22	4.809,75	4.208,53	4.809,75	4.208,53
117 05	ABASTECIMENTO PÚBLICO E ÁGUAS RESIDUAIS , EQUIPAMENTO DE VALORIZAÇÃO MULTIMATERIAL , CONTEINTORES	5.135,25	2.934,44							85,53	1.752,16	85,53	5.135,25	2.567,63		-85,53
118 07	OUTROS BENS , MÁQUINAS, APARELHOS E FERRAMENTAS , FERRAMENTAS E UTENSÍLIOS	2.579,85								366,81	2.567,62	366,81	5.135,25	2.567,63		-366,81
118 07	OUTROS BENS , MÁQUINAS, APARELHOS E FERRAMENTAS , MÁQUINAS E APARELHOS NÃO ESPECIFICADOS	5.785,51	1.359,28							723,18	5.149,41	723,18	5.785,51	636,10		-723,18
401 01	IMOVEIS URBANOS COM FINALIDADE OPERATIVA (DOMÍNIO PÚBLICO) , HABITAÇÕES , OUTRAS	3.379,08	3.379,08										3.379,08	3.379,08		
403 01	OUTROS RECURSOS NATURAIS (DOMÍNIO PÚBLICO) , OUTROS IMOVEIS , PATRIMÔNIO NATURAL															
	Total	336.531,96	129.001,42	16.076,10			16.076,10			43.453,05	250.983,59	43.453,05	352.608,06	101.624,47	16.076,10	-27.376,95

ENTIDADE
MUN. M. DOURO

Data de Emissão : 2018/03/27

MAPA SÍNTESE DOS BENS INVENTARIADOS

CONTA IMOBILIZADO : 42.3.6 - Captação, tratamento e distribuição de água

Ano : 2017

Página: 16

Cl. Tipo Bem	Designação	Patrimônio inicial		Acréscimos Patrimoniais				Diminuições Patrimoniais			Patrimônio Final		Variação Patrimonial			
		Bruto	Líquido	Aquisições	Reavaliações e outras alterações	Grandes reparações ou melhorias	Total	Abates	Desvalorizações	Amortizações		Bruto	Líquido	Bruta	Líquida	
										Do exercício	Acumuladas					Total
(1)	(2)	(3)	(4)	(5)	(6)	(7)	(8=5+6+7)	(9)	(10)	(11)	(12)	(13=9+10+11)	(14=3+8-9-10)	(15=4-12)	(16=14-3)	(17=15-4)
101 01	EQUIPAMENTO INFORMÁTICO , HARDWARE , MONITORES	1.591,00											1.591,00			
	Total	1.591,00											1.591,00			

ENTIDADE
MUN. M. DOURO

MAPA SÍNTESE DOS BENS INVENTARIADOS

Ano : 2017
Página: 17

CONTA IMOBILIZADO : 42.3.6 - Captacao, tratamento e distribuicao de agua

Data de Emissão : 2018/03/27

Classificador Geral		Patrimonio inicial		Acréscimos Patrimoniais			Diminuições Patrimoniais			Patrimonio Final		Variação Patrimonial			
Cl. Tipo Bem	Designacao	Bruto	Liquido	Aquisições	Reavaliações e outras alterações	Grandes reparações ou melhorias	Total	Abates	Desvalorizações	Amortizações		Bruto	Liquido	Bruta	Liquida
										Do exercicio	Acumuladas				
(1)	(2)	(3)	(4)	(5)	(6)	(7)	(8=5+6+7)	(9)	(10)	(11)	(12)	(14=3+8-9-10)	(15=14-12)	(16=14-3)	(17=15-4)
101 01 99	EQUIPAMENTO INFORMÁTICO, HARDWARE, Outro equipamento informatico	10.209,00	5.104,50							2.552,26	7.656,76	10.209,00	2.552,24		-2.552,26
102 01 01	EQUIPAMENTO DE TELECOMUNICAÇÕES, EQUIP. TELECOM. E SISTEMAS INTERCOM. DE DIF. SONORA, CENTRAL TELEFONICA (PPCA)	1.654,35	1.240,77							206,80	620,38	1.654,35	1.033,97		-206,80
103 01 05	EQUIPAMENTO E MATERIAL DE ESCRITÓRIO E DE REPROGRAFIA, MOBILIÁRIO, Cadeiras	522,72								522,72	522,72	522,72			
103 01 99	EQUIPAMENTO E MATERIAL DE ESCRITÓRIO E DE REPROGRAFIA, MOBILIÁRIO, Outro Mobiliario	1.486,50	185,81							185,81	1.486,50	1.486,50			-185,81
107 09 04	EQUIPAMENTO DE CONFORTO, HIGIENE E DE UTILIZAÇÃO COMUM, EQUIPAMENTO SANITÁRIO, BOMBAS														
108 02 99	EQUIPAMENTO DE TRANSPORTE (EXCLUI VEÍCULOS AUTOMÓVEIS), EQUIPAMENTO PARA ACONDICIONAMENTO OU EMBALAGEM, OUTRAS MÁQUINAS E EQUIPAMENTO DE USO ESPECÍFICO	2.820,00									2.820,00	2.820,00			
108 05 99	EQUIPAMENTO DE TRANSPORTE (EXCLUI VEÍCULOS AUTOMÓVEIS), EQUIPAMENTO, COMPONENTES E ACESSÓRIOS DE EMBARCAÇÕES, OUTROS EQUIPAMENTOS DE USO ESPECÍFICO	6.996,00									6.996,00	6.996,00			
109 02 99	EQUIPAMENTO PARA AGRICULTURA E JARDINAGEM, EQUIPAMENTO PARA DEFESA CONTRA AS EPIZOOTIAS, DOENÇAS E FRIO, EQUIPAMENTO PARA AGRICULTURA E JARDINAGEM, UTENSÍLIOS E FERRAMENTAS PARA JARDINAGEM, OUTROS	540,00									540,00	540,00			
109 03 99	EQUIPAMENTO DE USO ESPECÍFICO	580,00	507,50							72,50	145,00	580,00	435,00		-72,50
110 01 99	EQUIPAMENTO E MATERIAL PARA A INDÚSTRIA DE ENERGIA ELÉTRICA, OUTRO EQUIPAMENTO DE USO ESPECÍFICO	9.286,50	6.964,88							1.160,81	3.482,43	9.286,50	5.804,07		-1.160,81
110 04 13	EQUIPAMENTO PARA A INDÚSTRIA, CONSTRUÇÕES DE PRÉ-FABRICADOS E FERRAMENTAS E UTENSÍLIOS INDIVIDUAIS	4.930,00									4.930,00	4.930,00			
111 02 01	EQUIPAMENTO DE OFICINA, FERRAMENTAS E UTENSÍLIOS, FERRAMENTAS E MÁQUINAS-FERRAMENTAS	3.907,55									3.907,55	3.907,55			
111 02 02	EQUIPAMENTO DE OFICINA, FERRAMENTAS E UTENSÍLIOS, FERRAMENTAS E MÁQUINAS-FERRAMENTAS LIGEIRAS	1.054,58									1.054,58	1.054,58			
111 02 03	EQUIPAMENTO DE OFICINA, FERRAMENTAS E UTENSÍLIOS, FERRAMENTAS E MÁQUINAS-FERRAMENTAS PESADAS														
Total		45.578,20	14.003,46							4.178,18	35.752,92	45.578,20	9.825,28		-4.178,18

ENTIDADE
MUN. M. DOURO

Data de Emissão : 2018/03/27

MAPA SÍNTESE DOS BENS INVENTARIADOS

Ano : 2017
Página: 18

CONTA IMOBILIZADO : 42.3.6 - Captação, tratamento e distribuição de água

Classificador Geral		Patrimônio inicial		Acrescimos Patrimoniais				Diminuições Patrimoniais				Patrimônio Final		Variação Patrimonial		
Cl.	Tipo Bem	Designação	Patrimônio inicial		Aquisições e outras alterações	Reavaliações e outras alterações	Grandes reparações ou melhorias	Total	Abates	Desvalorizações	Amortizações		Bruto	Líquido	Bruta	Líquida
			Bruto	Líquido							Do exercício	Acumuladas				
(1)	(2)	(3)	(4)	(5)	(6)	(7)	(8=5+6+7)	(9)	(10)	(11)	(12)	(13=9+10+11)	(14=3+8-9-10)	(15=14-12)	(16=14-3)	(17=15-4)
111 02	99	EQUIPAMENTO DE OFICINA, FERRAMENTAS E UTENSÍLIOS, FERRAMENTAS E MÁQUINAS-FERRAMENTAS, OUTROS APARELHOS E UTENSÍLIOS OFICINAIS	2.705,88	2.800,00			2.800,00			700,00	3.405,88	700,00	5.505,88	2.100,00	2.800,00	2.100,00
117 01	02	ABASTECIMENTO PÚBLICO E ÁGUAS RESIDUAIS RESIDUAIS, BOMBAS DE DOSEAMENTO	48.815,14	8.362,19						2.673,36	43.126,31	2.673,36	48.815,14	5.688,83		-2.673,36
117 01	03	ABASTECIMENTO PÚBLICO E ÁGUAS RESIDUAIS RESIDUAIS, BOMBAS DE RECIRCULAÇÃO E ELEVÇÃO	19.561,94	9.227,05			9.227,05			2.738,11	14.366,17	2.738,11	28.788,99	14.422,82	9.227,05	6.488,94
117 01	08	ABASTECIMENTO PÚBLICO E ÁGUAS RESIDUAIS RESIDUAIS, MEDIDORES DE CAUDAL	56.460,59								56.460,59		56.460,59			
117 01	09	ABASTECIMENTO PÚBLICO E ÁGUAS RESIDUAIS RESIDUAIS, MOTORES	20.773,81	6.111,57			9.815,40			2.449,24	17.111,48	2.449,24	30.589,21	13.477,73	9.815,40	7.366,16
117 01	99	ABASTECIMENTO PÚBLICO E ÁGUAS RESIDUAIS RESIDUAIS, OUTRO EQUIPAMENTO DE USO ESPECÍFICO	16.736,46	6.810,46						1.479,57	11.405,57	1.479,57	16.736,46	5.330,89		-1.479,57
117 02	01	ABASTECIMENTO PÚBLICO E ÁGUAS RESIDUAIS RESIDUAIS, EQUIPAMENTO PARA OS SISTEMAS DE DESINFECÇÃO, BOMBAS DOSEADORAS DE HIPOCLORITO DE SÓDIO	26.581,76	4.118,53						2.043,79	24.507,02	2.043,79	26.581,76	2.074,74		-2.043,79
117 02	99	ABASTECIMENTO PÚBLICO E ÁGUAS RESIDUAIS RESIDUAIS, OUTRO EQUIPAMENTO DE USO ESPECÍFICO	3.806,85	2.175,34						543,84	2.175,35	543,84	3.806,85	1.631,50		-543,84
118 07	03	OUTROS BENS, MÁQUINAS, APARELHOS E FERRAMENTAS, FERRAMENTAS E UTENSÍLIOS	272,88								272,88		272,88			
118 07	99	OUTROS BENS, MÁQUINAS, APARELHOS E FERRAMENTAS, MÁQUINAS E APARELHOS NÃO ESPECIFICADOS														
Total			241.293,51	49.515,43			21.842,45	21.842,45		16.806,09	208.584,17	16.806,09	263.135,96	54.551,79	21.842,45	5.036,36

ENTIDADE
MUN. M. DOURO

MAPA SÍNTESE DOS BENS INVENTARIADOS

Ano : 2017
Página: 19

CONTA IMOBILIZADO : 42.3.8 - Sinalização e transito

Data de Emissão : 2018/03/27

Classificador Geral		Patrimônio inicial		Acréscimos Patrimoniais			Diminuições Patrimoniais			Patrimônio Final		Variação Patrimonial						
Cl. Tipo Bem	Designação	(1)	(2)	(3)	(4)	(5)	(6)	(7)	(8=5+6+7)	(9)	(10)	Amortizações		Bruto	Líquido	Bruta	Líquida	
												Do exercício	Acumuladas					Total
110 04	EQUIPAMENTO E MATERIAL PARA A INDÚSTRIA , CONSTRUÇÕES DE PRÉ-FABRICADOS E EQUIPAMENTO PARA CONST.CIVIL , OUTROS EQUIPAMENTOS E MATERIAIS UTILIZADOS EM CONSTRUÇÃO CIV			175,00	140,00								35,00	70,00	175,00	105,00		-35,00
110 16 02	EQUIPAMENTO E MATERIAL PARA A INDÚSTRIA , EQUIPAMENTO PARA TRABALHAR METAIS , EQUIPAMENTO DE SOLDADURA			1.746,60	1.397,28								349,32	698,64	1.746,60	1.047,96		-349,32
112 03	EQUIPAMENTO SINALIZAÇÃO, ALARME, INCÊNDIOS E SEGURANÇA, SISTEMAS DE SINALIZAÇÃO DE ALARME, DISPOSITIVOS DE SINALIZAÇÃO			8.047,28									8.047,28		8.047,28			
118 05 04	OUTROS BENS , EQUIPAMENTO PUBLICITÁRIO, PLACAS DE IDENTIFICAÇÃO			1.380,00	172,50								172,50	1.380,00	1.380,00			-172,50
118 05 05	OUTROS BENS, EQUIPAMENTO PUBLICITÁRIO, QUADROS DE SINAIS			2.340,00									2.340,00		2.340,00			
	Total			13.688,88	1.709,78								556,82	12.535,92	13.688,88	1.152,96		-556,82

ENTIDADE
MUN. M. DOURO

MAPA SÍNTESE DOS BENS INVENTARIADOS

Ano : 2017
Página: 19

CONTA IMOBILIZADO : 42.4 - Equipamento de transporte

Data de Emissão : 2018/03/27

Classificador Geral		Patrimônio inicial		Acréscimos Patrimoniais			Diminuições Patrimoniais			Patrimônio Final		Variação Patrimonial						
Cl. Tipo Bem	Designação	(1)	(2)	(3)	(4)	(5)	(6)	(7)	(8=5+6+7)	(9)	(10)	Amortizações		Bruto	Líquido	Bruta	Líquida	
												Do exercício	Acumuladas					Total
108 01 99	EQUIPAMENTO DE TRANSPORTE (EXCLUI VEÍCULOS AUTOMÓVEIS) , MATERIAL ROANTE OU DE TRANSPORTE , OUTRO MATERIAL E EQUIPAMENTO DE TRANSPORTES			4.760,00										4.760,00				
110 23 03	EQUIPAMENTO E MATERIAL PARA A INDÚSTRIA , EQUIPAMENTO PARA A INDÚSTRIA ALIMENTAR , INSTALAÇÕES FRIGORÍFICAS E DE REFRIGERAÇÃO INDUSTRIAIS			13.310,00									13.310,00		13.310,00			
201 01 01	GASOLINA, LIGEIRO DE PASSAGEIROS , ATÉ 1000 DE CILINDRADA			12.759,49	2.126,58								6.286,58	16.919,49	37.719,49	20.800,00		18.673,42
201 01 02	GASOLINA, LIGEIRO DE PASSAGEIROS , MAIS DE 1000 ATÉ 1300																	
201 08 01	GASOLINA, MOTOS E MOTOCICLOS , ATÉ 50 DE CILINDRADA																	
	Total			30.829,49	2.126,58								6.286,58	34.989,49	55.789,49	20.800,00		18.673,42

ENTIDADE
MUN. M. DOURO

MAPA SÍNTESE DOS BENS INVENTARIADOS

Ano : 2017
Página: 20

CONTA IMOBILIZADO : 42.4 - Equipamento de transporte

Data de Emissão : 2018/03/27

Classificador Geral		Patrimônio inicial		Acréscimos Patrimoniais				Diminuições Patrimoniais				Patrimônio Final		Variação Patrimonial	
Cl. Tipo Bem	Designação	Bruto	Líquido	Aquisições	Reavaliações e outras alterações	Grandes reparações ou melhorias	Total	Abates	Desvalorizações	Amortizações		Bruto	Líquido	Bruta	Líquida
										Do exercício	Acumuladas				
(1)	(2)	(3)	(4)	(5)	(6)	(7)	(8=5+6+7)	(9)	(10)	(11)	(12)	(14=3+8-9-10)	(15=14-12)	(16=14-3)	(17=15-4)
202 01	GASÓLEO, LIGEIROS DE PASSAGEIROS, ATÉ 1500 DE CILINDRADA	19.349,98	7.256,23							2.418,74	14.512,49	19.349,98	4.837,49		-2.418,74
202 01	GASÓLEO, LIGEIROS DE PASSAGEIROS, MAIS DE 1500 ATÉ 2000			36.372,25			36.372,25			4.546,54	4.546,54	36.372,25	31.825,71	36.372,25	31.825,71
202 01	GASÓLEO, LIGEIROS DE PASSAGEIROS, DE 2001 ATÉ 3000	16.301,41								16.301,41		16.301,41			
202 02	GASÓLEO, MISTOS, MAIS DE 1500 ATÉ 2000														
202 02	GASÓLEO, MISTOS, DE 2001 ATÉ 3000	67.011,73								67.011,73		67.011,73			
202 03	GASÓLEO, DE CARGA, MAIS DE 1500 ATÉ 2000														
202 03	GASÓLEO, DE CARGA, DE 2001 ATÉ 3000														
202 03	GASÓLEO, DE CARGA, MAIS DE 3000	28.945,00	23.800,50												
202 04	GASÓLEO, PESADOS DE PASSAGEIROS, DE 2001 ATÉ 3000	259.396,00	99.236,40									259.396,00	21.156,00		-2.644,50
202 04	GASÓLEO, PESADOS DE PASSAGEIROS, MAIS DE 3000														
202 07	GASÓLEO, ESPECIAIS, MAIS DE 3000														
202 07	GASÓLEO, ESPECIAIS, SEM CILINDRADA	19.200,00								19.200,00		19.200,00			
202 09	GASÓLEO, TRACTORES, AGRÍCOLAS	12.500,00	1.250,00							12.500,00		12.500,00			-1.250,00
206 04	OUTROS COMBUSTÍVEIS, ESPECIAIS, OUTROS	239.834,06	47.966,81							23.983,41	215.850,66	239.834,06	23.983,40		-23.983,41
	Total	693.367,67	181.636,52	61.332,25			61.332,25			65.938,87	577.670,02	754.699,92	177.029,90	61.332,25	-4.606,62

ENTIDADE
MUN. M. DOURO

MAPA SÍNTESE DOS BENS INVENTARIADOS

Ano : 2017
Página: 20

CONTA IMOBILIZADO : 42.5 - Ferramentas e utensílios

Data de Emissão : 2018/03/27

Classificador Geral		Patrimônio inicial		Acréscimos Patrimoniais				Diminuições Patrimoniais				Patrimônio Final		Variação Patrimonial	
Cl. Tipo Bem	Designação	Bruto	Líquido	Aquisições	Reavaliações e outras alterações	Grandes reparações ou melhorias	Total	Abates	Desvalorizações	Amortizações		Bruto	Líquido	Bruta	Líquida
										Do exercício	Acumuladas				
(1)	(2)	(3)	(4)	(5)	(6)	(7)	(8=5+6+7)	(9)	(10)	(11)	(12)	(14=3+8-9-10)	(15=14-12)	(16=14-3)	(17=15-4)
101 01	EQUIPAMENTO INFORMÁTICO, HARDWARE, BASTIDORES (armário)	254,70										254,70			
101 01	EQUIPAMENTO INFORMÁTICO, HARDWARE, COMPUTADORES	160,00										160,00			
101 01	EQUIPAMENTO INFORMÁTICO, HARDWARE, EQUIPAMENTO DE REDE	925,65										925,65			
101 01	EQUIPAMENTO INFORMÁTICO, HARDWARE, IMPRESSORAS														
101 01	EQUIPAMENTO INFORMÁTICO, HARDWARE, MONITORES														
	Total	1.340,35									1.340,35	1.340,35			

ENTIDADE
MUN. M. DOURO

MAPA SÍNTESE DOS BENS INVENTARIADOS

Ano : 2017
Página: 22

CONTA IMOBILIZADO : 42.5

- Ferramentas e utensílios

Data de Emissão : 2018/03/27

Classificador Geral		Patrimônio inicial		Acréscimos Patrimoniais				Diminuições Patrimoniais				Patrimônio Final		Variação Patrimonial			
Cl.	Tipo Bem	Designação	Bruto	Líquido	Aquisições	Reavaliações e outras alterações	Grandes reparações ou melhorias	Total	Abates	Desvalorizações	Do exercício	Acumuladas	Total	Bruto	Líquido	Bruta	Líquida
(1)	(2)	(3)	(4)	(5)	(6)	(7)	(8=5+6+7)	(9)	(10)	(11)	(12)	(13=9+10+11)	(14=3+8-9-10)	(15=14-12)	(16=14-3)	(17=15-4)	
103 02 11		EQUIPAMENTO E MATERIAL DE ESCRITÓRIO E DE REPROGRAFIA, MÁQUINAS DE ESCRITÓRIO , OUTRAS MÁQUINAS E APARELHOS			1.049,90			1.049,90			209,98	209,98	(13=9+10+11)	1.049,90	839,92	1.049,90	839,92
103 02 99		EQUIPAMENTO E MATERIAL DE ESCRITÓRIO E DE REPROGRAFIA, MÁQUINAS DE ESCRITÓRIO , Outro equipamento de material de escritório															
104 03 99		EQUIPAMENTO PARA INVESTIGAÇÃO, DE MEDIDA E DE UTILIZAÇÃO TEC, EQUIPAMENTO DE MEDIDA DO FLUXO LÍQUIDOS/GASES DO MOV. MECANI, OUTROS EQUIPAMENTOS E APARELHOS(MEDIDA/ENSAIO)															
104 04 15		EQUIPAMENTO PARA INVESTIGAÇÃO, DE MEDIDA E DE UTILIZAÇÃO TEC, EQUIPAMENTO DE ANÁLISE QUÍMICA, FOTÔMETROS DE CAMPO	848,00					848,00						848,00			
104 05 22		EQUIPAMENTO PARA INVESTIGAÇÃO, DE MEDIDA E DE UTILIZAÇÃO TEC, INSTRUMENTOS ASTRONÔMICOS METEOROLÓGICOS GEOFÍSICOS, TERMÔMETROS	47,19					47,19						47,19			
104 06 19		EQUIPAMENTO PARA INVESTIGAÇÃO, DE MEDIDA E DE UTILIZAÇÃO TEC, INSTRUMENTOS ÓPTICOS E EQUIPAMENTO FOTOGRÁFICO E CINEMATOGRAFIA, MÁQUINAS FOTOGRÁFICAS	1.318,17	78,23						39,12	1.279,06	39,12	1.318,17	39,11			-39,12
104 07 14		EQUIPAMENTO PARA INVESTIGAÇÃO, DE MEDIDA E DE UTILIZAÇÃO TEC, EQUIPAMENTO DE DESENHO, TOPOGRAFIA E CARTOGRAFIA, ESTIRADORES															
105 06 08		EQUIPAMENTO E MATERIAL PARA SERVIÇOS DE SAÚDE, EQUIPAMENTO E MATERIAL PARA SERVIÇOS DE HOTELARIA, UTENSÍLIOS DE COZINHA	469,48					469,48						469,48			
105 06 13		EQUIPAMENTO E MATERIAL PARA SERVIÇOS DE SAÚDE, EQUIPAMENTO E MATERIAL PARA SERVIÇOS DE HOTELARIA, AQUECEDORES	1.909,84	267,46						238,73	1.881,11	238,73	1.909,84	28,73			-238,73
105 06 99		EQUIPAMENTO E MATERIAL PARA SERVIÇOS DE SAÚDE, EQUIPAMENTO E MATERIAL PARA SERVIÇOS DE HOTELARIA, OUTRO	6.352,30											6.352,30			
106 01 04		EQUIPAMENTO E MATERIAL RECREATIVO, DESPORTIVO, EDUCAÇÃO, CULTU, EQUIPAMENTO RECREATIVO, EDUCAÇÃO FÍSICA E DESPORTO, MOBILIAR, BALIZAS	2.133,14											2.133,14			
Total			30.995,76	3.521,04	1.049,90		1.049,90	1.049,90		1.231,67	28.706,39	1.231,67	32.045,66	3.339,27	1.049,90	-1.81,77	

ENTIDADE
MUN. M. DOURO

MAPA SÍNTESE DOS BENS INVENTARIADOS

Ano : 2017
Página: 23

CONTA IMOBILIZADO : 42.5 - Ferramentas e utensílios

Data de Emissão : 2018/03/27

Classificador Geral		Património inicial		Acrescimos Patrimoniais				Diminuições Patrimoniais				Património Final		Variação Patrimonial			
Cl.	Tipo Bem	Designação	Bruto	Líquido	Aquisições	Reavaliações e outras alterações	Grandes reparações ou melhorias	Total	Abates	Desvalorizações	Amortizações do exercício	Amortizações Acumuladas	Total	Bruto	Líquido	Bruta	Líquida
(1)	(2)	(3)	(4)	(5)	(6)	(7)	(8=5+6+7)	(9)	(10)	(11)	(12)	(13=9+10+11)	(14=3+8-9-10)	(15=14-12)	(16=14-3)	(17=15-4)	
106 01 08		EQUIPAMENTO E MATERIAL RECREATIVO, DESPORTIVO, EDUCACAO, CULTU, EQUIPAMENTO RECREATIVO, EDUCACAO FISICA E DESPORTO, MOBILIAR, , CANAS DE PESCA	84,79								84,79		84,79				
106 01 12		EQUIPAMENTO E MATERIAL RECREATIVO, DESPORTIVO, EDUCACAO, CULTU, EQUIPAMENTO RECREATIVO, EDUCACAO FISICA E DESPORTO, MOBILIAR, , HALTERES	201,47								201,47		201,47				
106 01 14		EQUIPAMENTO E MATERIAL RECREATIVO, DESPORTIVO, EDUCACAO, CULTU, EQUIPAMENTO RECREATIVO, EDUCACAO FISICA E DESPORTO, MOBILIAR, , MESAS (APOIO, BILHAR, JOGO E PINGUE-PONGUE)	2.150,95	1.612,99	4.540,52		4.540,52			567,56	567,56	567,56	4.540,52	3.972,96	4.540,52	3.972,96	
106 01 15		EQUIPAMENTO E MATERIAL RECREATIVO, DESPORTIVO, EDUCACAO, CULTU, EQUIPAMENTO RECREATIVO, EDUCACAO FISICA E DESPORTO, MOBILIAR, , MÓVEIS PARA JARDINS E PISCINAS	84,79							268,98	806,94	268,98	2.150,95	1.344,01			-268,98
106 01 18		EQUIPAMENTO E MATERIAL RECREATIVO, DESPORTIVO, EDUCACAO, CULTU, EQUIPAMENTO RECREATIVO, EDUCACAO FISICA E DESPORTO, MOBILIAR, , REDES	7.038,96	2.350,77	5.018,40		5.018,40			1.273,89	5.922,08	1.273,89	12.057,36	6.135,28	5.018,40	3.744,51	
106 01 99		EQUIPAMENTO E MATERIAL RECREATIVO, DESPORTIVO, EDUCACAO, CULTU, EQUIPAMENTO RECREATIVO, EDUCACAO FISICA E DESPORTO, MOBILIAR, , OUTRO EQUIPAMENTO ESPECÍFICO	430,50	349,00						61,51	123,01	61,51	430,50	307,49			-61,51
106 02 04		EQUIPAMENTO E MATERIAL RECREATIVO, DESPORTIVO, EDUCACAO, CULTU, EQUIPAMENTO E DISPOSITIVOS AUXILIARES DE INSTRUÇÃO ESCOLAR, CALCULADORAS TRIGONOMÉTRICAS									90,75		90,75				
106 03 03		EQUIPAMENTO E MATERIAL RECREATIVO, DESPORTIVO, EDUCACAO, CULTU, EQUIPAMENTO E MATERIAL AUDIO-VISUAL, COLUNAS PARA REPRODUÇÃO DE SOM									39.457,86		39.457,86	6.588,78			-6.588,78
106 03 05		EQUIPAMENTO E MATERIAL RECREATIVO, DESPORTIVO, EDUCACAO, CULTU, EQUIPAMENTO E MATERIAL AUDIO-VISUAL, COMPAC-DISC		12.923,84						6.335,06	32.869,08	6.335,06	8.597,42	4.597,90	2.948,31	2.112,95	-6.335,06
106 03 11		EQUIPAMENTO E MATERIAL RECREATIVO, DESPORTIVO, EDUCACAO, CULTU, EQUIPAMENTO E MATERIAL AUDIO-VISUAL, GRAVADORES/REPRODUTORES	5.649,11	2.484,95	2.946,31		2.946,31			835,36	3.999,52	835,36	8.597,42	4.597,90	2.948,31	2.112,95	-6.335,06
106 03 14		EQUIPAMENTO E MATERIAL RECREATIVO, DESPORTIVO, EDUCACAO, CULTU, EQUIPAMENTO E MATERIAL AUDIO-VISUAL, PROJECTORES DIVERSOS															
		Total	86.184,94	23.302,59	13.557,13		13.557,13			10.574,03	73.456,38	10.574,03	99.742,07	26.285,69	13.557,13	2.983,10	2.983,10

ENTIDADE
MUN. M. DOURO

MAPA SÍNTESE DOS BENS INVENTARIADOS

Ano : 2017
Página: 24

CONTA IMOBILIZADO : 42.5 - Ferramentas e utensílios

Data de Emissão : 2018/03/27

Classificador Geral		Patrimônio inicial		Acrescimos Patrimoniais			Diminuições Patrimoniais			Patrimônio Final		Variação Patrimonial				
Cl. Tipo Bem	Designação	Bruto	Líquido	Aquisições e outras alterações	Grandes reparações ou melhorias	Total	Abates	Desvalorizações	Amortizações		Bruto	Líquido	Bruta	Líquida		
									Do exercício	Acumuladas					Total	
(1)	(2)	(3)	(4)	(5)	(6)	(7)	(8=5+6+7)	(9)	(10)	(11)	(12)	(13=9+10+11)	(14=3+8-9-10)	(15=14-12)	(16=14-3)	(17=15-4)
106 03 18	EQUIPAMENTO E MATERIAL RECREATIVO, DESPORTIVO, EDUCACAO, CULTU , EQUIPAMENTO E MATERIAL AUDIO-VISUAL , TELEVISORES	559,66	76,27							14,28	497,67	14,28	559,66	61,99		-14,28
106 03 99	EQUIPAMENTO E MATERIAL RECREATIVO, DESPORTIVO, EDUCACAO, CULTU , EQUIPAMENTO E MATERIAL AUDIO-VISUAL , OUTROS	1.045,44	577,43							134,36	602,37	134,36	1.045,44	443,07		-134,36
106 04 10	EQUIPAMENTO E MATERIAL RECREATIVO, DESPORTIVO, EDUCACAO, CULTU , INSTRUMENTOS MUSICAIS, INCLUINDO EQUIPAMENTO DE ORQUESTRA , BOMBOS															
106 04 32	EQUIPAMENTO E MATERIAL RECREATIVO, DESPORTIVO, EDUCACAO, CULTU , INSTRUMENTOS MUSICAIS, INCLUINDO EQUIPAMENTO DE ORQUESTRA , GUITARRAS															
106 04 36	EQUIPAMENTO E MATERIAL RECREATIVO, DESPORTIVO, EDUCACAO, CULTU , INSTRUMENTOS MUSICAIS, INCLUINDO EQUIPAMENTO DE ORQUESTRA , MACETAS															
106 04 38	EQUIPAMENTO E MATERIAL RECREATIVO, DESPORTIVO, EDUCACAO, CULTU , INSTRUMENTOS MUSICAIS, INCLUINDO EQUIPAMENTO DE ORQUESTRA , MARACAS															
106 04 99	EQUIPAMENTO E MATERIAL RECREATIVO, DESPORTIVO, EDUCACAO, CULTU , INSTRUMENTOS MUSICAIS, INCLUINDO EQUIPAMENTO DE ORQUESTRA , OUTROS INSTRUMENTOS E APARELHOS MUSICAIS	4.059,33									4.059,33		4.059,33			
106 05 06	EQUIPAMENTO E MATERIAL RECREATIVO, DESPORTIVO, EDUCACAO, CULTU , LIVROS, PUBLICAÇÕES 3 DOCUMENTOS , LIVROS	5.788,34	5.788,34										5.788,34	5.788,34		
106 06 04	EQUIPAMENTO E MATERIAL RECREATIVO, DESPORTIVO, EDUCACAO, CULTU , OBRAS DE ARTE, MÓVEIS ANTIGOS, COLECÇÕES E ANTIGUIDADES , ARTESANATO	200,00	200,00										200,00	200,00		
106 06 19	EQUIPAMENTO E MATERIAL RECREATIVO, DESPORTIVO, EDUCACAO, CULTU , OBRAS DE ARTE, MÓVEIS ANTIGOS, COLECÇÕES E ANTIGUIDADES , QUADROS															
106 06 25	EQUIPAMENTO E MATERIAL RECREATIVO, DESPORTIVO, EDUCACAO, CULTU , OBRAS DE ARTE, MÓVEIS ANTIGOS, COLECÇÕES E ANTIGUIDADES , QUADROS															
107 01 02	EQUIPAMENTO DE CONFORTO, HIGIENE E DE UTILIZACAO COMUM (EXCLUI MOBILIÁRIO DE ESCRIT.), ARMÁRIOS	301,29									301,29		301,29			
Total		98.139,00	29.944,63	13.557,13		13.557,13				10.722,67	78.917,04	10.722,67	111.696,13	32.779,09	13.557,13	2.894,46

ENTIDADE
MUN. M. DOURO

Data de Emissão : 2018/03/27

MAPA SÍNTESE DOS BENS INVENTARIADOS

CONTA IMOBILIZADO : 42.5 - Ferramentas e utensílios

Ano : 2017
Página: 25

Classificador Geral		Patrimônio inicial		Acrescimos Patrimoniais			Diminuições Patrimoniais			Patrimônio Final		Variação Patrimonial				
Cl.	Tipo Bem	Designação	Patrimônio inicial		Aquisições e outras alterações	Grandes reparações ou melhorias	Total	Abates	Desvalorizações	Amortizações		Bruto	Líquido	Bruta	Líquida	
			Bruto	Líquido						Do exercício	Acumuladas					Total
(1)	(2)	(3)	(4)	(5)	(6)	(7)	(8=5+6+7)	(9)	(10)	(11)	(12)	(13=9+10+11)	(14=3+8-9-10)	(15=14-12)	(16=14-3)	(17=15-4)
107 01	03	EQUIPAMENTO DE CONFORTO, HIGIENE E DE UTILIZACAO COMUM , MOBILIÁRIO E EQUIPAMENTO COMUM(EXCLUÍ MIBILIÁRIO DE ESCR.). , BANCOS	1.151,08	287,80						143,92	1.007,20	143,92	1.151,08	143,88		-143,92
107 01	06	EQUIPAMENTO DE CONFORTO, HIGIENE E DE UTILIZACAO COMUM , MOBILIÁRIO E EQUIPAMENTO COMUM(EXCLUÍ MIBILIÁRIO DE ESCR.). , BENGALEREIS								133,69	133,69	133,69	1.069,49	935,80	1.069,49	935,80
107 01	13	EQUIPAMENTO DE CONFORTO, HIGIENE E DE UTILIZACAO COMUM , MOBILIÁRIO E EQUIPAMENTO COMUM(EXCLUÍ MIBILIÁRIO DE ESCR.). , CADEIRAS														
107 01	20	EQUIPAMENTO DE CONFORTO, HIGIENE E DE UTILIZACAO COMUM , MOBILIÁRIO E EQUIPAMENTO COMUM(EXCLUÍ MIBILIÁRIO DE ESCR.). , MESSAS	1.911,80	238,96	115,37		115,37			253,38	1.326,22	253,38	2.027,17	100,95	115,37	-138,01
107 01	21	EQUIPAMENTO DE CONFORTO, HIGIENE E DE UTILIZACAO COMUM , MOBILIÁRIO E EQUIPAMENTO COMUM(EXCLUÍ MIBILIÁRIO DE ESCR.). , PAPELEIRAS	871,20	108,90						108,90	871,20	108,90	871,20			-108,90
107 01	99	EQUIPAMENTO DE CONFORTO, HIGIENE E DE UTILIZACAO COMUM , MOBILIÁRIO E EQUIPAMENTO COMUM(EXCLUÍ MIBILIÁRIO DE ESCR.). , OUTRO MOBILIÁRIO E EQUIPAMENTO	6.527,25	227,64						227,64	6.527,25	227,64	6.527,25			-227,64
107 02	15	EQUIPAMENTO DE CONFORTO, HIGIENE E DE UTILIZACAO COMUM , ARTIGOS E UTENSÍLIOS DE DECORAÇÃO E CONFORTO , QUADROS E MOLDURAS														
107 02	16	EQUIPAMENTO DE CONFORTO, HIGIENE E DE UTILIZACAO COMUM , ARTIGOS E UTENSÍLIOS DE DECORAÇÃO E CONFORTO , REPOSTEIROS, TOLDOS, ESTORES,CORTINAS E CORTINADOS														
107 02	20	EQUIPAMENTO DE CONFORTO, HIGIENE E DE UTILIZACAO COMUM , ARTIGOS E UTENSÍLIOS DE DECORAÇÃO E CONFORTO , VASOS														
107 03	03	EQUIPAMENTO DE CONFORTO, HIGIENE E DE UTILIZACAO COMUM , EQUIPAMENTO E DISPOSITIVOS DE ILUMINAÇÃO(INCLUINDO DISPOSITIVOS DE ILUMINAÇÃO), CÂNDIDOS, GLOBOS, LUSTRES, PRAFONIER														
Total			108.600,33	30.807,93	14.741,99		14.741,99			11.590,20	89.382,60	11.590,20	123.342,32	33.959,72	14.741,99	3.151,79

ENTIDADE
MUN. M. DOURO

Data de Emissão : 2018/03/27

MAPA SÍNTESE DOS BENS INVENTARIADOS

Ano : 2017
Página: 26

CONTA IMOBILIZADO : 42.5 - Ferramentas e utensílios

Classificador Geral		Patrimônio inicial		Acrescimos Patrimoniais			Diminuições Patrimoniais			Patrimônio Final		Variação Patrimonial				
Cl.	Tipo Bem	Designação	Bruto	Líquido	Aquisições e outras alterações	Grandes reparações ou melhorias	Total	Abates	Desvalorizações	Amortizações do exercício	Acumuladas	Total	Bruto	Líquido	Bruta	Líquida
(1)	(2)	(3)	(4)	(5)	(6)	(7)	(8=5+6+7)	(9)	(10)	(11)	(12)	(13=9+10+11)	(14=3+8-9-10)	(15=14-12)	(16=14-3)	(17=15-4)
107-03	99	EQUIPAMENTO DE CONFORTO, HIGIENE E DE UTILIZACAO COMUM, EQUIPAMENTO E DISPOSITIVOS DE ILUMINACAO (INCLUIDIS.P. DE ILUM), OUTRO EQUIPAMENTO E DISPOSITIVO DE ILUMINACAO	225,84	197,60	6.661,20		6.661,20			750,32	778,56	750,32	6.887,04	6.108,48	6.661,20	5.910,88
107-04	01	EQUIPAMENTO DE CONFORTO, HIGIENE E DE UTILIZACAO COMUM, EQUIP. DE AR CONDICIONADO E DE CIRCULACAO DE AR, APARELHOS DE AR CONDICIONADO	1.150,80	143,85						143,85	1.150,80	143,85	1.150,80			-143,85
107-04	15	EQUIPAMENTO DE CONFORTO, HIGIENE E DE UTILIZACAO COMUM, EQUIP. DE AR CONDICIONADO E DE CIRCULACAO DE AR, VENTILADOR	5.659,73	4.780,68	735,54		735,54			799,37	1.678,42	799,37	6.395,27	4.716,85	735,54	-63,83
107-05	02	EQUIPAMENTO DE CONFORTO, HIGIENE E DE UTILIZACAO COMUM, EQUIP. DE AQUECIMENTO DE AMBIENTE E AQUECEDORES DE ÁGUA DOM. ALIMENTADORES	651,57	57,00						57,00	651,57	57,00	651,57			-57,00
107-05	06	EQUIPAMENTO DE CONFORTO, HIGIENE E DE UTILIZACAO COMUM, EQUIP. DE AQUECIMENTO DE AMBIENTE E AQUECEDORES DE ÁGUA DOM. AQUECEDORES	900,51								900,51		900,51			
107-05	08	EQUIPAMENTO DE CONFORTO, HIGIENE E DE UTILIZACAO COMUM, EQUIP. DE AQUECIMENTO DE AMBIENTE E AQUECEDORES DE ÁGUA DOM. CONECTORES	900,51								900,51		900,51			
107-05	12	EQUIPAMENTO DE CONFORTO, HIGIENE E DE UTILIZACAO COMUM, EQUIP. DE AQUECIMENTO DE AMBIENTE E AQUECEDORES DE ÁGUA DOM. LAREIRAS	1.790,33	1.566,54						223,79	447,58	223,79	1.790,33	1.342,75		-223,79
107-05	99	EQUIPAMENTO DE CONFORTO, HIGIENE E DE UTILIZACAO COMUM, EQUIP. DE AQUECIMENTO DE AMBIENTE E AQUECEDORES DE ÁGUA DOM. OUTRO EQUIPAMENTO DE USO ESPECIFICO	319,80	279,82						39,97	79,95	39,97	319,80	239,85		-39,97
107-06	02	EQUIPAMENTO DE CONFORTO, HIGIENE E DE UTILIZACAO COMUM, EQUIPAMENTO DE COZINHA, EQUIPAMENTO FRIGORIFICO E DE REFRIGERACAO	590,48								590,48		590,48			
107-06	03	EQUIPAMENTO DE CONFORTO, HIGIENE E DE UTILIZACAO COMUM, EQUIPAMENTO DE COZINHA, EQUIPAMENTO PARA PREPARACAO E FORNECIMENTO DE ALIMENTOS	1.322,53								1.322,53		1.322,53			
Total			121.211,92	37.833,42	22.138,73		22.138,73			13.604,50	96.983,00	13.604,50	143.350,65	46.367,65	22.138,73	8.534,23

ENTIDADE
MUN. M. DOURO

MAPA SÍNTESE DOS BENS INVENTARIADOS

Ano : 2017
Página: 27

CONTA IMOBILIZADO : 42.5 - Ferramentas e utensílios

Data de Emissão : 2018/03/27

Classificador Geral		Patrimônio inicial		Acrescimos Patrimoniais				Diminuições Patrimoniais				Patrimônio Final		Variação Patrimonial		
Cl. Tipo Bem	Designação	Bruto	Líquido	Aquisições	Reavaliações e outras alterações	Grandes reparações ou melhorias	Total	Abates	Desvalorizações	Amortizações		Bruto	Líquido	Bruta	Líquida	
										Do exercício	Acumuladas					Total
(1)	(2)	(3)	(4)	(5)	(6)	(7)	(8=5+6+7)	(9)	(10)	(11)	(12)	(13=9+10+11)	(14=3+8-9-10)	(15=14-12)	(16=14-3)	(17=15-4)
107 06 04	EQUIPAMENTO DE CONFORTO, HIGIENE E DE UTILIZACAO COMUM, EQUIPAMENTO DE COZINHA, MÁQUINAS E APARELHOS DE COZINHA	1.612,65	675,89							168,97	1.105,73	168,97	1.612,65	506,92		-168,97
107 06 99	EQUIPAMENTO DE CONFORTO, HIGIENE E DE COZINHA, MOBILIÁRIO DE COZINHA	159,72								159,72			159,72			
107 07 01	EQUIPAMENTO DE CONFORTO, HIGIENE E DE UTENSÍLIOS DE USO ESPECÍFICO	277,00	197,86							39,57	118,71	39,57	277,00	158,29		-39,57
107 07 02	TRATAMENTO DE ROUPA, FERROS DE ENGOMAR	1.100,01								1.100,01			1.100,01			
107 07 04	EQUIPAMENTO DE CONFORTO, HIGIENE E DE UTILIZACAO COMUM, EQUIPAMENTO DE TRATAMENTO DE ROUPA, MÁQUINAS DE COSTURA	3.801,80	1.446,99							371,56	2.726,37	371,56	3.801,80	1.075,43		-371,56
107 07 06	EQUIPAMENTO DE CONFORTO, HIGIENE E DE UTILIZACAO COMUM, EQUIPAMENTO DE TRATAMENTO DE ROUPA, MÁQUINAS DE LAVAR ROUPA	44,02	33,02							5,50	16,50	5,50	44,02	27,52		-5,50
107 08 01	EQUIPAMENTO DE CONFORTO, HIGIENE E DE UTILIZACAO COMUM, EQUIPAMENTO DE LIMPEZA, ASPIRADORES	410,11	36,16							12,05	386,00	12,05	410,11	24,11		-12,05
107 09 04	EQUIPAMENTO DE CONFORTO, HIGIENE E DE UTILIZACAO COMUM, EQUIPAMENTO SANITÁRIO, BOMBAS	782,00	782,00							171,00	1.984,00	171,00	1.984,00	782,00		-171,00
108 01 99	EQUIPAMENTO DE TRANSPORTE (EXCLUÍ VEÍCULOS AUTOMÓVEIS), MATERIAL ROLANTE OU DE TRANSPORTE, OUTRO MATERIAL E EQUIPAMENTO DE TRANSPORTES	4.509,51									4.509,51		4.509,51			
108 02 99	EQUIPAMENTO DE TRANSPORTE (EXCLUÍ VEÍCULOS AUTOMÓVEIS), EQUIPAMENTO PARA ACONDICIONAMENTO OU EMBALAGEM, MÁQUINAS PARA ACONDICIONAMENTO OU EMBALAGEM, OUTRAS MÁQUINAS E EQUIPAMENTO DE USO ESPECÍFICO	2.988,00								2.988,00			2.988,00			
108 05 99	EQUIPAMENTO DE TRANSPORTE (EXCLUÍ VEÍCULOS AUTOMÓVEIS), EQUIPAMENTO, COMPONENTES E ACESSÓRIOS DE EMBARCAÇÕES, OUTROS EQUIPAMENTOS DE USO ESPECÍFICO	11.161,80								11.161,80			11.161,80			
Total		152.600,46	41.663,72	22.138,73			22.138,73			14.470,63	125.407,37	14.470,63	174.739,19	49.331,82	22.138,73	7.668,10

ENTIDADE
MUN. M. DOURO

MAPA SÍNTESE DOS BENS INVENTARIADOS

Ano : 2017
Página: 28

CONTA IMOBILIZADO : 42.5

- Ferramentas e utensílios

Data de Emissão : 2018/03/27

Classificador Geral		Patrimônio inicial		Acréscimos Patrimoniais				Diminuições Patrimoniais				Patrimônio Final		Variação Patrimonial		
Cl.	Tipo Bem	Designação	Bruto	Líquido	Aquisições	Reavaliações e outras alterações	Grandes reparações ou melhorias	Total	Abates	Desvalorizações	Amortizações		Bruto	Líquido	Bruta	Líquida
											Do exercício	Acumuladas				
(1)	(2)	(3)	(4)	(5)	(6)	(7)	(8=5+6+7)	(9)	(10)	(11)	(12)	(13=9+10+11)	(14=3+8-9-10)	(15=14-12)	(16=14-3)	(17=15-4)
109 01	06	EQUIPAMENTO PARA AGRICULTURA E JARDINAGEM, MÁQUINAS E EQUIPAMENTOS PARA PREPARAÇÃO DO SOLO E COLHEITAS, ENXADAS	668,36	83,54						83,54	668,36	83,54	668,36			-83,54
109 01	99	EQUIPAMENTO PARA AGRICULTURA E JARDINAGEM, MÁQUINAS E EQUIPAMENTOS PARA PREPARAÇÃO DO SOLO E COLHEITAS, OUTRAS MÁQUINAS E EQUIPAMENTO DE USO ESPECÍFICO	5.577,60								5.577,60		5.577,60			
109 02	02	EQUIPAMENTO PARA AGRICULTURA E JARDINAGEM, EQUIPAMENTO PARA DEFESA CONTRA AS EPIZOOTIAS, DOENÇAS E FRIO, ATOMIZADORES	1.710,00	1.368,00						342,00	684,00	342,00	1.710,00	1.026,00		-342,00
109 03	01	EQUIPAMENTO PARA AGRICULTURA E JARDINAGEM, UTENSÍLIOS E FERRAMENTAS	1.300,00								1.300,00		1.300,00			
109 03	03	EQUIPAMENTO PARA AGRICULTURA E JARDINAGEM, UTENSÍLIOS E FERRAMENTAS PARA JARDINAGEM, CORTADORES PARA JARDINAGEM, OUTROS	7.174,21		345,00		345,00			69,00	7.243,21	69,00	7.519,21	276,00	345,00	276,00
109 03	06	EQUIPAMENTO PARA AGRICULTURA E JARDINAGEM, UTENSÍLIOS E FERRAMENTAS PARA JARDINAGEM, UTENSÍLIOS E FERRAMENTAS DE USO ESPECÍFICO	724,54	277,51	300,00		300,00			167,50	614,53	167,50	1.024,54	410,01	300,00	132,50
109 03	99	EQUIPAMENTO PARA AGRICULTURA E JARDINAGEM, UTENSÍLIOS E FERRAMENTAS PARA JARDINAGEM, OUTROS	16.308,83	9.448,03						2.038,61	8.899,41	2.038,61	16.308,83	7.409,42		-2.038,61
110 02	01	EQUIPAMENTO E MATERIAL PARA A INDÚSTRIA, EQUIP. DE PRODUÇÃO E DISTRIBUIÇÃO DE COMBUSTÍVEIS E LUBRIF., BOMBAS	680,00								680,00		680,00			
110 04	99	EQUIPAMENTO E MATERIAL PARA A INDÚSTRIA, CONSTRUÇÕES DE PRE-FABRICADOS E FERRAMENTAS E UTENSÍLIOS INDIVIDUAIS	1.323,41	268,01						134,01	1.189,41	134,01	1.323,41	134,00		-134,01
110 08	03	EQUIPAMENTO E MATERIAL PARA A INDÚSTRIA, EQUIPAMENTO PARA A INDÚSTRIA DE TIPOGRAFIA, MÁQUINAS DE IMPRESSÃO	780,00	557,14						111,43	334,29	111,43	780,00	445,71		-111,43
Total			188.847,41	53.665,95	22.783,73		22.783,73			17.416,72	152.598,18	17.416,72	211.631,14	59.032,96	22.783,73	5.367,01

ENTIDADE
MUN. M. DOURO

MAPA SÍNTESE DOS BENS INVENTARIADOS

Ano : 2017
Página: 29

CONTA IMOBILIZADO : 42.5
- Ferramentas e utensílios

Data de Emissão : 20/8/03/27

Classificador Geral		Patrimônio inicial		Acréscimos Patrimoniais					Diminuições Patrimoniais			Patrimônio Final		Variação Patrimonial	
Cl.	Tipo Bem	Designação	Bruto	Líquido	Aquisições	Reavaliações e outras alterações	Grandes reparações ou melhorias	Total	Abates	Desvalorizações	Amortizações	Bruto	Líquido	Bruta	Líquida
(1)	(2)	(3)	(4)	(5)	(6)	(7)	(8=5+6+7)	(9)	(10)	(11)	(12)	(14=3+8-9-10)	(15=14-12)	(16=14-3)	(17=15-4)
110	15	EQUIPAMENTO E MATERIAL PARA A INDÚSTRIA , EQUIPAMENTO PARA TRABALHAR MADEIRA , SERRAS E TORNO MÁQUINAS	850,00								850,00	850,00			
110	15	EQUIPAMENTO E MATERIAL PARA A INDÚSTRIA , EQUIPAMENTO PARA TRABALHAR MADEIRA , OUTRAS MÁQUINAS E INSTRUMENTOS DE USO ESPECÍFICO	400,80	154,97						25,83	271,66	400,80	129,14		-25,83
110	16	EQUIPAMENTO E MATERIAL PARA A INDÚSTRIA , EQUIPAMENTO PARA TRABALHAR METAIS , EQUIPAMENTO DE SOLDADURA	715,00	286,00						143,00	572,00	715,00	143,00		-143,00
110	16	EQUIPAMENTO E MATERIAL PARA A INDÚSTRIA , EQUIPAMENTO PARA TRABALHAR METAIS , FERRAMENTAS E UTENSÍLIOS DE USO ESPECÍFICO	47,19								47,19	47,19			
110	16	EQUIPAMENTO E MATERIAL PARA A INDÚSTRIA , EQUIPAMENTO PARA TRABALHAR METAIS , OUTRAS MÁQUINAS E APARELHOS DE USO ESPECÍFICO	337,30								337,30	337,30			
111	01	EQUIPAMENTO DE OFICINA, FERRAMENTAS E UTENSÍLIOS , MOBILIÁRIO DE OFICINA , BANCADAS	450,00	393,75	1.371,45		1.371,45				227,68	1.821,45	1.537,52	1.371,45	1.143,77
111	01	EQUIPAMENTO DE OFICINA, FERRAMENTAS E UTENSÍLIOS , MOBILIÁRIO DE OFICINA , PALMÊS	400,00	350,00							100,00	400,00	300,00		-50,00
111	02	EQUIPAMENTO DE OFICINA, FERRAMENTAS E UTENSÍLIOS , FERRAMENTAS E MÁQUINAS-FERRAMENTAS , FERRAMENTAS E UTENSÍLIOS	8.808,61								8.808,61	8.808,61			
111	02	EQUIPAMENTO DE OFICINA, FERRAMENTAS E UTENSÍLIOS , FERRAMENTAS E MÁQUINAS-FERRAMENTAS , FERRAMENTAS E UTENSÍLIOS	449,23	31,50							449,23	449,23			
111	02	EQUIPAMENTO DE OFICINA, FERRAMENTAS E UTENSÍLIOS , FERRAMENTAS E MÁQUINAS-FERRAMENTAS PESADAS	1.089,00								1.089,00	1.089,00			
112	01	EQUIPAMENTO DE OFICINA, FERRAMENTAS E UTENSÍLIOS , FERRAMENTAS E MÁQUINAS-FERRAMENTAS , OUTOS APARELHOS E UTENSÍLIOS OFICINAIS	2.022,87	550,68	196,80		196,80				489,20	2.219,67	258,28	196,80	-292,40
112	01	INCENDIOS E SEGURANÇA. , EQUIPAMENTO DE COMBATE A INCENDIOS , EXTINTORES	477,92								477,92	477,92			
112	01	INCENDIOS E SEGURANÇA. , EQUIPAMENTO DE COMBATE A INCENDIOS , JOGOS DE COMBATE A INCENDIOS	1.776,79	130,66							1.776,79	1.776,79			-130,66
Total			206.672,12	55.563,51	24.351,98		24.351,98			18.514,59	169.623,20	231.024,10	61.400,90	24.351,98	5.837,39

ENTIDADE
MUN. M. DOURO

MAPA SÍNTESE DOS BENS INVENTARIADOS

Ano : 2017
Página: 30

CONTA IMOBILIZADO : 42.5 - Ferramentas e utensílios

Data de Emissão : 2018/03/27

Classificador Geral		Patrimônio inicial		Acréscimos Patrimoniais				Diminuições Patrimoniais				Patrimônio Final		Variação Patrimonial			
Cl.	Tipo Bem	Designação	(1)	(2)	Aquisições		Reavaliações e outras alterações	Grandes reparações ou melhorias	Total	Abates	Desvalorizações	Amortizações		Bruto	Líquido	Bruta	Líquida
					(3)	(4)						Do exercício	Acumuladas				
112	02	EQUIPAMENTO SINALIZACAO, ALARME, INCENDIOS E SEGURANCA., EQUIPAMENTO DE SEGURANCA E SALVAMENTO(EXCLUI EQUIP. MARÍTIMO), COLETES DE SALVAÇÃO															
112	02	EQUIPAMENTO SINALIZACAO, ALARME, INCENDIOS E SEGURANCA., EQUIPAMENTO DE SEGURANCA E SALVAMENTO(EXCLUI EQUIP. MARÍTIMO), REDES SEGURANCA															
112	03	EQUIPAMENTO SINALIZACAO, ALARME, INCENDIOS E SEGURANCA., SISTEMAS DE SINALIZACAO DE ALARME, DISPOSITIVOS DE SINALIZACAO															
112	03	EQUIPAMENTO SINALIZACAO, ALARME, INCENDIOS E SEGURANCA., SISTEMAS DE SINALIZACAO DE ALARME, SIRENES															
112	03	EQUIPAMENTO SINALIZACAO, ALARME, INCENDIOS E SEGURANCA., SISTEMAS DE SINALIZACAO DE ALARME, OUTRO															
113	03	EQUIPAMENTO INDIVIDUAL (VESTUARIO CALÇADO) P/ FINS ESPECIAIS, EQUIPAMENTO PARA PRÁTICA DESPORTIVA, OUTRO															
116	01	EQUIPAMENTO DE MATADOURO, EQUIPAMENTO DE MATADOURO, OUTRO EQUIPAMENTO DE USO ESPECIFICO															
117	01	ABASTECIMENTO PUBLICO E ÁGUAS RESIDUAIS , ABASTECIMENTO PUBLICO E ÁGUAS RESIDUAIS , BOMBAS DE DOSEMENTO															
117	01	ABASTECIMENTO PUBLICO E ÁGUAS RESIDUAIS , ABASTECIMENTO PUBLICO E ÁGUAS RESIDUAIS , BOMBAS DE RECIRCULAÇÃO E ELEVACAO															
117	01	ABASTECIMENTO PUBLICO E ÁGUAS RESIDUAIS , ABASTECIMENTO PUBLICO E ÁGUAS RESIDUAIS , COMPRESSORES															
117	01	ABASTECIMENTO PUBLICO E ÁGUAS RESIDUAIS , ABASTECIMENTO PUBLICO E ÁGUAS RESIDUAIS , MOTORES															
118	05	OUTROS BENS , EQUIPAMENTO PUBLICITÁRIO , PLACAS DE IDENTIFICACAO															
118	06	OUTROS BENS , EQUIPAMENTO PUBLICITÁRIO , EXPOSITORES															
Total			226.390,01	55.797,21	34.425,06				34.425,06			19.890,56	190.483,38	260.815,07	70.331,69	34.425,06	14.534,48

ENTIDADE
MUN. M. DOURO

MAPA SÍNTESE DOS BENS INVENTARIADOS

Ano : 2017
Página: 31

CONTA IMOBILIZADO : 42.5 - Ferramentas e utensílios

Data de Emissão : 2018/03/27

Classificador Geral		Patrimônio inicial		Acréscimos Patrimoniais				Diminuições Patrimoniais				Patrimônio Final		Variação Patrimonial		
Cl.	Tipo Bem	Designação	Bruto (3)	Líquido (4)	Aquisições (5)	Reavaliações e outras alterações (6)	Grandes reparações ou melhorias (7)	Total (8=5+6+7)	Abates (9)	Desvalorizações (10)	Amortizações		Bruto (14=3+8-9-10)	Líquido (15=14-12)	Bruta	Líquida
											Do exercício (11)	Acumuladas (12)				
118	05	OUTROS BENS, EQUIPAMENTO PUBLICITÁRIO, EXPOSITORES DE OUTRO MATERIAL														
118	07	OUTROS BENS, MÁQUINAS, APARELHOS E FERRAMENTAS, APARELHAGEM E MÁQUINAS ELECTRONICAS	59,29								59,29					
118	07	OUTROS BENS, MÁQUINAS, APARELHOS E FERRAMENTAS, FERRAMENTAS E UTENSÍLIOS	15.770,43								15.770,43					
118	07	OUTROS BENS, MÁQUINAS, APARELHOS E FERRAMENTAS, MÁQUINAS E APARELHOS NÃO ESPECIFICADOS	6.141,65								6.141,65					
118	08	OUTROS BENS, ELEMENTOS DIVERSOS, FILMES, DISCOS, CASSETTES	4.821,60		4.821,60			4.821,60			1.205,40		3.616,20	4.821,60		3.616,20
118	08	OUTROS BENS, ELEMENTOS DIVERSOS, TARAS E VASILHAMES DE MADEIRA	1.205,40		1.205,40			1.205,40			241,08		964,32	1.205,40		964,32
		Total	248.367,38	55.797,21	40.452,06			40.452,06			21.337,06	213.901,23	21.337,06	288.813,44	40.452,06	19.115,00

ENTIDADE
MUN. M. DOURO

MAPA SÍNTESE DOS BENS INVENTARIADOS

Ano : 2017
Página: 31

CONTA IMOBILIZADO : 42.6 - Equipamento administrativo

Data de Emissão : 2018/03/27

Classificador Geral		Patrimônio inicial		Acréscimos Patrimoniais				Diminuições Patrimoniais				Patrimônio Final		Variação Patrimonial		
Cl.	Tipo Bem	Designação	Bruto (3)	Líquido (4)	Aquisições (5)	Reavaliações e outras alterações (6)	Grandes reparações ou melhorias (7)	Total (8=5+6+7)	Abates (9)	Desvalorizações (10)	Amortizações		Bruto (14=3+8-9-10)	Líquido (15=14-12)	Bruta	Líquida
											Do exercício (11)	Acumuladas (12)				
101	01	EQUIPAMENTO INFORMÁTICO, HARDWARE, BASTIDORES (armario)	8.412,53	150,67					793,39			7.506,14	831,06	7.619,14	-793,39	-37,67
101	01	EQUIPAMENTO INFORMÁTICO, HARDWARE, COMPUTADORES	218.687,23	10.165,13	3.778,44			3.778,44	3.343,86			211.080,47	9.246,09	219.121,81	434,58	-2.123,79
101	01	EQUIPAMENTO INFORMÁTICO, HARDWARE, EQUIPAMENTO DE REDE	5.603,00	675,57								5.603,00	675,57	5.603,00		-675,57
101	01	EQUIPAMENTO INFORMÁTICO, HARDWARE, EQUIPAMENTO DE SWITCHING	7.289,61									7.289,61		7.289,61		
101	01	EQUIPAMENTO INFORMÁTICO, HARDWARE, GRAVADORES DE CD-ROM	72,82									72,82		72,82		
101	01	EQUIPAMENTO INFORMÁTICO, HARDWARE, IMPRESSORAS	33.915,46	3.594,36	1.007,37			1.007,37	512,80			31.801,51	2.506,01	34.410,03	494,57	-985,84
101	01	EQUIPAMENTO INFORMÁTICO, HARDWARE, LEITORES DE CD-ROM														
101	01	EQUIPAMENTO INFORMÁTICO, HARDWARE, LEITORES OPTICOS	1.555,58									1.555,58		1.555,58		
		Total	275.536,23	14.585,73	4.785,81			4.785,81	4.650,05			8.608,68	13.258,73	275.671,99	10.762,86	-3.822,87

ENTIDADE
MUN. M. DOURO

MAPA SÍNTESE DOS BENS INVENTARIADOS

Ano : 2017

Data de Emissão : 2018/03/27

CONTA IMOBILIZADO : 42.6 - Equipamento administrativo

Página: 32

Classificador Geral		Patrimônio inicial		Acréscimos Patrimoniais			Diminuições Patrimoniais			Patrimônio Final		Variação Patrimonial			
Cl. Tipo Bem	Designação	Bruto (3)	Líquido (4)	Aquisições (5)	Reavaliações e outras alterações (6)	Grandes reparações ou melhorias (7)	Total (8=5+6+7)	Abates (9)	Desvalorizações (10)	Amortizações		Bruto (14=3+8-9-10)	Líquido (15=14-12)	Bruta (16=14-3)	Líquida (17=15-4)
										Do exercício (11)	Acumuladas (12)				
101 01	EQUIPAMENTO INFORMÁTICO, HARDWARE, MODEMS	90,00									90,00				
101 01	EQUIPAMENTO INFORMÁTICO, HARDWARE, MONITORES	38.647,06	1.306,97					1.239,43		450,16	36.550,82	37.407,63	856,81	-1.239,43	-450,16
101 01	EQUIPAMENTO INFORMÁTICO, HARDWARE, OUTROS PERIFÉRICOS	237,60	110,70							36,90	163,80	237,60	73,80		-36,90
101 01	EQUIPAMENTO INFORMÁTICO, HARDWARE, PC PORTÁTEIS	30.075,70						1.600,00		28.475,70	1.600,00	28.475,70		-1.600,00	
101 01	EQUIPAMENTO INFORMÁTICO, HARDWARE, PROJECTORES DE IMAGEM DE ECRÃ(Data display)	6.178,05								6.178,05		6.178,05			
101 01	EQUIPAMENTO INFORMÁTICO, HARDWARE, ROUTER	1.330,13								1.330,13		1.330,13			
101 01	EQUIPAMENTO INFORMÁTICO, HARDWARE, SCANERS (digitalizador de imagem)	35.796,97	92,25							46,13	35.750,85	35.796,97	46,12		-46,13
101 01	EQUIPAMENTO INFORMÁTICO, HARDWARE, TERMINAIS	2.571,93	1.928,94							642,99	1.285,98	2.571,93	1.285,95		-642,99
101 01	EQUIPAMENTO INFORMÁTICO, HARDWARE, TRACADORES DE GRÁFICOS (plotters)	6.756,41								6.756,41		6.756,41			
101 01	EQUIPAMENTO INFORMÁTICO, HARDWARE, UNIDADES DE DISCO	6.632,44	22,50							22,50	6.632,44	6.632,44			-22,50
101 01	Outro equipamento informático	74.898,68	416,21					13.101,49		169,38	61.550,36	61.797,19	246,83	-13.101,49	-169,38
101 02	EQUIPAMENTO INFORMÁTICO, SOFTWARE, SISTEMAS OPERATIVOS	8.989,10	912,22							548,36	8.625,24	8.989,10	363,86		-548,36
101 02	EQUIPAMENTO INFORMÁTICO, SOFTWARE, SOFTWARE DE APLICAÇÃO	36.794,64								36.794,64		36.794,64			
101 02	EQUIPAMENTO INFORMÁTICO, SOFTWARE, SOFTWARE DE REDE	4.920,00	1.640,00	29.297,28			29.297,28			11.405,76	14.685,76	34.217,28	19.531,52	29.297,28	17.891,52
101 02	OUTROS SOFTWARES	31.554,10		111.344,91			111.344,91			37.114,97	68.669,07	142.899,01	74.229,94	111.344,91	74.229,94
102 01	EQUIPAMENTO DE TELECOMUNICAÇÕES, EQUIP. TELECOM. E SISTEMAS INTERCOM. DE DIF. SONORA, CENTRAL TELEFONICA (PPCA)	23.892,03								23.892,03		23.892,03			
102 01	EQUIPAMENTO DE TELECOMUNICAÇÕES, EQUIP. TELECOM. E SISTEMAS INTERCOM. DE DIF. SONORA, MODEM	6.758,85	965,52							965,52	6.758,85	6.758,85			-965,52
102 01	EQUIPAMENTO DE TELECOMUNICAÇÕES, EQUIP. TELECOM. E SISTEMAS INTERCOM. DE DIF. SONORA, EQUIPAMENTO DE SUPERVISÃO E CONTROLO	4.754,04								4.754,04		4.754,04			
102 01	EQUIPAMENTO DE TELECOMUNICAÇÕES, EQUIP. TELECOM. E SISTEMAS INTERCOM. DE DIF. SONORA, FAX	190,80								190,80		190,80			
102 01	EQUIPAMENTO DE TELECOMUNICAÇÕES, EQUIP. TELECOM. E SISTEMAS INTERCOM. DE DIF. SONORA, TELEFONES	8.149,23						239,58		7.909,65	239,58	7.909,65		-239,58	
Total		604.753,99	21.901,04	145.428,00			145.428,00	20.830,55		60.011,35	621.953,75	729.351,44	107.397,69	124.597,45	85.416,65

ENTIDADE
MUN. M. DOURO

MAPA SÍNTESE DOS BENS INVENTARIADOS

Ano : 2017
Página: 33

CONTA IMOBILIZADO : 42.6 - Equipamento administrativo

Data de Emissão : 2018/03/27

Classificador Geral		Patrimônio inicial		Acréscimos Patrimoniais			Diminuições Patrimoniais			Patrimônio Final		Variação Patrimonial				
Cl.	Tipo/Bem	Designação	Bruto	Líquido	Aquisições	Reavaliações e outras alterações	Grandes reparações ou beneficições	Total	Abates	Desvalorizações	Amortizações		Líquido	Bruta		
											Do exercício	Acumuladas			Total	Bruto
(1)	(2)	(3)	(4)	(5)	(6)	(7)	(8=5+6+7)	(9)	(10)	(11)	(12)	(13=9+10+11)	(14=3+8-9-10)	(15=14-12)	(16=14-3)	(17=15-4)
102 01	14	EQUIPAMENTO DE TELECOMUNICAÇÕES , EQUIP.TELECOM. E SISTEMAS INTERCOM. DE DIF. SONORA , TELEMOVEIS	575,53								575,53		575,53			
102 01	20	EQUIPAMENTO DE TELECOMUNICAÇÕES , EQUIP.TELECOM. E SISTEMAS INTERCOM. DE DIF. SONORA , TORRE DE COMUNICAÇÕES E ANTENAS	21.856,99								21.856,99		21.856,99			
103 01	01	EQUIPAMENTO E MATERIAL DE ESCRITORIO E DE REPROGRAFIA , MOBILIARIO , Armarios EQUIPAMENTO E MATERIAL DE ESCRITORIO E DE REPROGRAFIA , MOBILIARIO , Bancos	92.503,76	21.388,11						9.214,55	80.330,20	9.214,55	92.503,76	12.173,56		-9.214,55
103 01	02	EQUIPAMENTO E MATERIAL DE ESCRITORIO E DE REPROGRAFIA , MOBILIARIO , Blooms	297,66							395,36	297,66	395,36	297,66			
103 01	03	EQUIPAMENTO E MATERIAL DE ESCRITORIO E DE REPROGRAFIA , MOBILIARIO , Blooms	2.025,12							7.932,61	2.025,12	7.932,61	2.025,12			
103 01	04	EQUIPAMENTO E MATERIAL DE ESCRITORIO E DE REPROGRAFIA , MOBILIARIO , Blocos de gavetas	7.932,61	991,87						1.871,66	54.107,07	1.871,66	57.238,01	3.130,94		-1.871,66
103 01	05	EQUIPAMENTO E MATERIAL DE ESCRITORIO E DE REPROGRAFIA , MOBILIARIO , Cadeiras	57.238,01	5.002,60						77,80	908,59	77,80	908,59			
103 01	06	EQUIPAMENTO E MATERIAL DE ESCRITORIO E DE REPROGRAFIA , MOBILIARIO , Coifres	908,59							7.640,21	84.957,37	7.640,21	98.959,84	14.002,47		-7.640,21
103 01	07	EQUIPAMENTO E MATERIAL DE ESCRITORIO E DE REPROGRAFIA , MOBILIARIO , Divisorias amovíveis	622,44	77,80						566,75	14.212,19	566,75	15.599,81	1.387,62		-566,75
103 01	08	EQUIPAMENTO E MATERIAL DE ESCRITORIO E DE REPROGRAFIA , MOBILIARIO , Estantes	98.959,84	21.642,68						1.134,38	14.202,70	1.134,38	15.763,78	1.561,08		-1.134,38
103 01	10	EQUIPAMENTO E MATERIAL DE ESCRITORIO E DE REPROGRAFIA , MOBILIARIO , Mesas	15.599,81	1.954,37						286,46	2.712,08	286,46	3.285,02	572,94		-286,46
103 01	11	EQUIPAMENTO E MATERIAL DE ESCRITORIO E DE REPROGRAFIA , MOBILIARIO , Placards	20.177,68	1.156,91						760,87	19.577,66	760,87	19.973,70	396,04		-760,87
103 01	12	EQUIPAMENTO E MATERIAL DE ESCRITORIO E DE REPROGRAFIA , MOBILIARIO , Outro mobiliario	15.763,78	2.695,46						203,98	231,34	203,98	231,34			
103 01	13	EQUIPAMENTO E MATERIAL DE ESCRITORIO E DE REPROGRAFIA , MOBILIARIO , Sofas	3.285,02	859,40									3.285,02			
103 01	99	EQUIPAMENTO E MATERIAL DE ESCRITORIO E DE REPROGRAFIA , MOBILIARIO , Outro mobiliario	20.177,68	1.156,91									19.973,70			
103 02	01	EQUIPAMENTO E MATERIAL DE ESCRITORIO E DE REPROGRAFIA , MAQUINAS DE ESCRITORIO , AGRAFADORES	231,34										231,34			
103 02	04	EQUIPAMENTO E MATERIAL DE ESCRITORIO E DE REPROGRAFIA , MAQUINAS DE ESCRITORIO , DE CALCULAR	125,00										125,00			
Total			942.857,17	77.750,24	145.428,00		145.428,00		21.159,53		925.906,79	103.118,92	1.067.125,64	141.218,85	124.268,47	63.468,61

ENTIDADE
MUN. M. DOURO

MAPA SÍNTESE DOS BENS INVENTARIADOS

Ano : 2017
Página: 34

CONTA IMOBILIZADO : 42.6 - Equipamento administrativo

Data de Emissão : 2018/03/27

Classificador Geral		Patrimônio inicial		Acréscimos Patrimoniais			Diminuições Patrimoniais			Patrimônio Final		Variação Patrimonial							
Cl. Tipo Bem	Designação	(1)	(2)	(3)	(4)	(5)	(6)	(7)	(8=5+6+7)	(9)	(10)	Amortizações		Total	Bruto	Líquido	Bruta	Líquida	
												Do exercício	Acumuladas						(11)
103 02	EQUIPAMENTO E MATERIAL DE ESCRITORIO E DE REPROGRAFIA , MÁQUINAS DE ESCRITORIO , DE ESCREVER			208,85															
103 02	EQUIPAMENTO E MATERIAL DE ESCRITORIO E DE REPROGRAFIA , MÁQUINAS DE ESCRITORIO , FURADORES			563,89									563,89		563,89				
103 02	EQUIPAMENTO E MATERIAL DE ESCRITORIO E DE REPROGRAFIA , MÁQUINAS DE ESCRITORIO , REGISTRADORAS																		
103 02	EQUIPAMENTO E MATERIAL DE ESCRITORIO E DE REPROGRAFIA , MÁQUINAS DE ESCRITORIO , SELOS BRANCOS E SINETRAS																		
103 02	EQUIPAMENTO E MATERIAL DE ESCRITORIO E DE REPROGRAFIA , MÁQUINAS DE ESCRITORIO , OUTRAS MÁQUINAS E APARELHOS			6.088,77											6.088,77				
103 02	EQUIPAMENTO E MATERIAL DE ESCRITORIO E DE REPROGRAFIA , MÁQUINAS DE ESCRITORIO , Outro equipamento de material de escritorio																		
103 03	EQUIPAMENTO E MATERIAL DE ESCRITORIO E DE REPROGRAFIA , EQUIPAMENTO DE REPROGRAFIA , Fotocopiadoras			69.497,45											69.497,45				
103 03	EQUIPAMENTO E MATERIAL DE ESCRITORIO E DE REPROGRAFIA , EQUIPAMENTO DE REPROGRAFIA , Guilhotinas																		
103 03	EQUIPAMENTO E MATERIAL DE ESCRITORIO E DE REPROGRAFIA , EQUIPAMENTO DE REPROGRAFIA , Máquinas de compositao																		
103 03	EQUIPAMENTO E MATERIAL DE ESCRITORIO E DE REPROGRAFIA , EQUIPAMENTO DE REPROGRAFIA , Máquinas de Encadernar																		
104 03	EQUIPAMENTO PARA INVESTIGACAO, DE MEDIDA E DE UTILIZACAO TEC , EQUIPAMENTO DE MEDIDA DO FLUXO LIQUIDOS/GASES DO MOV. MECANI , OUTROS EQUIPAMENTOS E APARELHOS (MEDIDA/ENSAIO)			2.951,20											2.951,20				
104 06	EQUIPAMENTO PARA INVESTIGACAO, DE MEDIDA E DE UTILIZACAO TEC , INSTRUMENTOS OPTICOS E EQUIPAMENTO FOTOGRAFICO E CINEMATOGRA , MÁQUINAS FOTOGRAFICOS			3.539,86											3.539,86				
104 07	EQUIPAMENTO PARA INVESTIGACAO, DE MEDIDA E DE UTILIZACAO TEC , EQUIPAMENTO DE DESENHO, TOPOGRAFIA E CARTOGRAFIA , OUTROS INSTRUMENTOS E MATERIAL DE USO ESPECIFICO			29.432,43											29.432,43				
105 01	EQUIPAMENTO E MATERIAL PARA SERVICOS DE SAUDE , EQUIPAMENTOS E APARELHOS MEDICO-CIRURGICOS , CADEIRA ORL			519,75											519,75				
	Total			1.065.659,37	77.750,24	145.428,00			145.428,00	22.153,31			81.959,39	1.037.715,21	1.178.934,06	141.218,85	123.274,69	63.468,61	

ENTIDADE
MUN. M. DOURO

Data de Emissão : 2018/03/27

CONTA IMOBILIZADO : 42.6 - Equipamento administrativo

MAPA SÍNTESE DOS BENS INVENTARIADOS

Ano : 2017

Página: 35

Classificador Geral		Patrimônio inicial		Acrescimos Patrimoniais			Diminuições Patrimoniais			Patrimônio Final		Variação Patrimonial										
Cl.	Tipo Bem	Designação	(1)	(2)	(3)	(4)	(5)	(6)	(7)	(8=5+6+7)	(9)	(10)	(11)	(12)	Total	(13=9+10+11)	(14=3+8-9-10)	(15=14-12)	Bruta	Líquida		
																					Reavaliações e outras alterações	Grandes reparações ou melhorias
105	06	03																				
105	06	16	288,00											288,00								
105	06	99	1.246,99											1.246,99								
106	01	03	1.314,78											1.314,78								
106	01	14																				
106	01	99	793,20											793,20								
106	02	15	15.077,25											15.077,25								
106	03	01	400,00											400,00								
106	03	02	119,81			83,87								59,90								
106	03	03	652,00											652,00								
106	03	05	87,73											87,73								
106	03	11	1.821,42											1.821,42								
Total																104.136,66	1.200.735,24	141.276,76	123.274,69	63.444,65		

ENTIDADE

MUN M. DOORO

Data de Emissão : 2018/03/27

MAPA SÍNTESE DOS BENS INVENTARIADOS

Ano : 2017

Página: 36

CONTA IMOBILIZADO : 42.6 - Equipamento administrativo

Classificador Geral		Patrimônio inicial		Acréscimos Patrimoniais			Diminuições Patrimoniais			Patrimônio Final		Variação Patrimonial		
Cl.	Tipo Bem	Designação	(1)	(2)	Aquisições		Abates	Desvalorizações	Amortizações		Bruto	Líquido	Bruta	Líquida
					(5)	(6)			Do exercício	Acumuladas				
106	03	EQUIPAMENTO E MATERIAL RECREATIVO, DESPORTIVO, EDUCACAO, CULTU , EQUIPAMENTO E MATERIAL AUDIO-VISUAL , RETROPROJECTORES	7.157,90							7.157,90				
106	03	EQUIPAMENTO E MATERIAL RECREATIVO, DESPORTIVO, EDUCACAO, CULTU , EQUIPAMENTO E MATERIAL AUDIO-VISUAL , SISTEMAS DE VIDEOCASSETES	4.724,23	2.584,19						508,52	4.724,23	2.075,67		-508,52
106	03	EQUIPAMENTO E MATERIAL RECREATIVO, DESPORTIVO, EDUCACAO, CULTU , EQUIPAMENTO E MATERIAL AUDIO-VISUAL , TELEVISORES	2.939,42							2.939,42	2.939,42			
106	04	DESPORTIVO, EDUCACAO, CULTU , EQUIPAMENTO E MATERIAL AUDIO-VISUAL , OUTROS	760,00							760,00	760,00			
106	04	DESPORTIVO, EDUCACAO, CULTU , INSTRUMENTOS MUSICAIS , INCLUINDO EQUIPAMENTO DE ORQUESTRA , BATERIAS												
106	04	EQUIPAMENTO E MATERIAL RECREATIVO, DESPORTIVO, EDUCACAO, CULTU , INSTRUMENTOS MUSICAIS , INCLUINDO EQUIPAMENTO DE ORQUESTRA , OUTROS INSTRUMENTOS E APARELHOS MUSICAIS	15.065,28	15.065,28							15.065,28	15.065,28		
106	05	EQUIPAMENTO E MATERIAL RECREATIVO, DESPORTIVO, EDUCACAO, CULTU , LIVROS, PUBLICACOES 3 DOCUMENTOS , MRPAS												
106	06	EQUIPAMENTO E MATERIAL RECREATIVO, DESPORTIVO, EDUCACAO, CULTU , OBRAS DE ARTE, MÓVEIS ANTIGOS, COLECÇÕES E ANTIGUIDADES , ARMÁRIOS												
106	06	EQUIPAMENTO E MATERIAL RECREATIVO, DESPORTIVO, EDUCACAO, CULTU , OBRAS DE ARTE, MÓVEIS ANTIGOS, COLECÇÕES E ANTIGUIDADES , CADEIROS												
106	06	EQUIPAMENTO E MATERIAL RECREATIVO, DESPORTIVO, EDUCACAO, CULTU , OBRAS DE ARTE, MÓVEIS ANTIGOS, COLECÇÕES E ANTIGUIDADES , MOBILIARIO												
106	06	DESPORTIVO, EDUCACAO, CULTU , OBRAS DE ARTE, MÓVEIS ANTIGOS, COLECÇÕES E ANTIGUIDADES , QUADROS												
Total			1.108.107,38	95.483,58	145.428,00		22.153,31		82.491,87	1.072.962,36	1.231.382,07	158.419,71	123.274,69	62.936,13

ENTIDADE

MUN. M. DOURO

MAPA SÍNTESE DOS BENS INVENTARIADOS

Ano : 2017

Página: 37

CONTA IMOBILIZADO : 42.6 - Equipamento administrativo

Data de Emissão : 2018/03/27

Classificador Geral		Patrimônio inicial		Acréscimos Patrimoniais			Diminuições Patrimoniais			Patrimônio Final		Variação Patrimonial								
Cl.	Tipo Bem	Designação	(1)	(2)	(3)	(4)	(5)	(6)	(7)	(8=5+6+7)	(9)	(10)	Amortizações		Total	Bruto	Líquido	Bruta	Líquida	
													Do exercício	Acumuladas						
107	01	02		EQUIPAMENTO DE CONFORTO, HIGIENE E DE UTILIZACAO COMUM , MOBILIÁRIO E EQUIPAMENTO COMUM(EXCLUÍ MIBILIÁRIO DE ESCRI.) , ARMÁRIOS	2.399,67	1.407,61								201,08	1.193,14	201,08	2.399,67	(15=14-12)	(16=14-3)	(17=15-4)
107	01	03		EQUIPAMENTO DE CONFORTO, HIGIENE E DE UTILIZACAO COMUM , MOBILIÁRIO E EQUIPAMENTO COMUM(EXCLUÍ MIBILIÁRIO DE ESCRI.) , BANCOS	191,64										191,64		191,64			
107	01	05		EQUIPAMENTO DE CONFORTO, HIGIENE E DE UTILIZACAO COMUM , MOBILIÁRIO E EQUIPAMENTO COMUM(EXCLUÍ MIBILIÁRIO DE ESCRI.) , BELICHES	55,35	48,43								6,92	13,84	6,92	55,35		41,51	-6,92
107	01	06		EQUIPAMENTO DE CONFORTO, HIGIENE E DE UTILIZACAO COMUM , MOBILIÁRIO E EQUIPAMENTO COMUM(EXCLUÍ MIBILIÁRIO DE ESCRI.) , BENGALEREOS	966,61	587,00								93,03	472,64	93,03	966,61		493,97	-93,03
107	01	07		EQUIPAMENTO DE CONFORTO, HIGIENE E DE UTILIZACAO COMUM , MOBILIÁRIO E EQUIPAMENTO COMUM(EXCLUÍ MIBILIÁRIO DE ESCRI.) , CADEIRAS	721,84										721,84		721,84			
107	01	08		EQUIPAMENTO DE CONFORTO, HIGIENE E DE UTILIZACAO COMUM , MOBILIÁRIO E EQUIPAMENTO COMUM(EXCLUÍ MIBILIÁRIO DE ESCRI.) , CAMAS	380,00										380,00		380,00			
107	01	10		EQUIPAMENTO DE CONFORTO, HIGIENE E DE UTILIZACAO COMUM , MOBILIÁRIO E EQUIPAMENTO COMUM(EXCLUÍ MIBILIÁRIO DE ESCRI.) , COLCHÕES	592,00										592,00		592,00			
107	01	12		EQUIPAMENTO DE CONFORTO, HIGIENE E DE UTILIZACAO COMUM , MOBILIÁRIO E EQUIPAMENTO COMUM(EXCLUÍ MIBILIÁRIO DE ESCRI.) , DIVÁS	90,31	79,02								11,29	22,58	11,29	90,31		67,73	-11,29
107	01	15		EQUIPAMENTO DE CONFORTO, HIGIENE E DE UTILIZACAO COMUM , MOBILIÁRIO E EQUIPAMENTO COMUM(EXCLUÍ MIBILIÁRIO DE ESCRI.) , ESTANTES	366,00										366,00		366,00			
107	01	16		EQUIPAMENTO DE CONFORTO, HIGIENE E DE UTILIZACAO COMUM , MOBILIÁRIO E EQUIPAMENTO COMUM(EXCLUÍ MIBILIÁRIO DE ESCRI.) , ESPELHOS																
107	01	17		EQUIPAMENTO DE CONFORTO, HIGIENE E DE UTILIZACAO COMUM , MOBILIÁRIO E EQUIPAMENTO COMUM(EXCLUÍ MIBILIÁRIO DE ESCRI.) , GUARDA-FATOS, ROUPELOS																
107	01	20		EQUIPAMENTO DE CONFORTO, HIGIENE E DE UTILIZACAO COMUM , MOBILIÁRIO E EQUIPAMENTO COMUM(EXCLUÍ MIBILIÁRIO DE ESCRI.) , MESSAS	937,26										937,26		937,26			
				Total	1.114.808,06	97.605,64	145.428,00			145.428,00	22.153,31			82.804,19	1.077.853,30	104.957,50	1.238.082,75	160.229,45	123.274,69	62.623,81

ENTIDADE
MUN. DOURO

MAPA SÍNTESE DOS BENS INVENTARIADOS

Ano : 2017

Página: 38

CONTA IMOBILIZADO : 42.6 - Equipamento administrativo

Data de Emissão : 2018/03/27

Classificador Geral		Patrimônio inicial		Acréscimos Patrimoniais				Diminuições Patrimoniais			Patrimônio Final		Variação Patrimonial		
Cl.	Tipo/Bem	Designação	Patrimônio inicial		Aquisições e outras alterações	Grandes reparações ou melhorias	Total	Abates	Desvalorizações	Amortizações		Bruto	Líquido	Bruta	Líquida
			Bruto	Líquido						Do exercício	Acumuladas				
(1)	(2)	(3)	(4)	(5)	(6)	(7)	(8=5+6+7)	(9)	(10)	(11)	(12)	(14=3+8-9-10)	(15=14-12)	(16=14-3)	(17=15-4)
107 01	21	EQUIPAMENTO DE CONFORTO, HIGIENE E DE UTILIZACAO COMUM, MOBILIÁRIO E EQUIPAMENTO COMUM(EXCLUÍ MIBILIÁRIO DE ESCR.), PAPELEIRAS													
107 01	22	EQUIPAMENTO DE CONFORTO, HIGIENE E DE UTILIZACAO COMUM, MOBILIÁRIO E EQUIPAMENTO COMUM(EXCLUÍ MIBILIÁRIO DE ESCR.), PRATELEIRAS	1.991,89	170,10						170,10	1.991,89	1.991,89			-170,10
107 01	23	EQUIPAMENTO DE CONFORTO, HIGIENE E DE UTILIZACAO COMUM, MOBILIÁRIO E EQUIPAMENTO COMUM(EXCLUÍ MIBILIÁRIO DE ESCR.), SECRETÁRIAS	930,00								930,00	930,00			
107 01	24	EQUIPAMENTO DE CONFORTO, HIGIENE E DE UTILIZACAO COMUM, MOBILIÁRIO E EQUIPAMENTO COMUM(EXCLUÍ MIBILIÁRIO DE ESCR.), SOFÁS	1.915,14								1.915,14	1.915,14			
107 01	99	EQUIPAMENTO DE CONFORTO, HIGIENE E DE UTILIZACAO COMUM, MOBILIÁRIO E EQUIPAMENTO COMUM(EXCLUÍ MIBILIÁRIO DE ESCR.), OUTRO MOBILIÁRIO E EQUIPAMENTO DE CONFORTO, HIGIENE E DE UTILIZACAO COMUM, ARTIGOS E UTENSÍLIOS DE DECORAÇÃO E CONFORTO, CANDELABROS	1.681,00								1.681,00	1.681,00			
107 02	03	EQUIPAMENTO DE CONFORTO, HIGIENE E DE UTILIZACAO COMUM, ARTIGOS E UTENSÍLIOS DE DECORAÇÃO E CONFORTO, CARPETES													
107 02	04	EQUIPAMENTO DE CONFORTO, HIGIENE E DE UTILIZACAO COMUM, ARTIGOS E UTENSÍLIOS DE DECORAÇÃO E CONFORTO, QUADROS E MOLDURAS	75,99								75,99	75,99			
107 02	99	EQUIPAMENTO DE CONFORTO, HIGIENE E DE UTILIZACAO COMUM, ARTIGOS E UTENSÍLIOS DE DECORAÇÃO E CONFORTO, OUTROS ARTIGOS E UTENSÍLIOS													
107 03	03	EQUIPAMENTO DE CONFORTO, HIGIENE E DE UTILIZACAO COMUM, EQUIPAMENTO E DISPOSITIVOS DE ILUMINAÇÃO(INCLUINDO:SP. DE ILLUM), CANDELEIROS, GLOBOS, LUSTRES, PRAFONIER	37.431,35								37.431,35	37.431,35			
107 04	01	EQUIPAMENTO DE CONFORTO, HIGIENE E DE UTILIZACAO COMUM, EQUIP. DE AR CONDICIONADO E DE CIRCULAÇÃO DE AR, APARELHOS DE AR CONDICIONADO													
107 04	04	EQUIPAMENTO DE CONFORTO, HIGIENE E DE UTILIZACAO COMUM, EQUIP. DE AR CONDICIONADO E DE CIRCULAÇÃO DE AR, DESUMIDIFICADORES	255,60								255,60	255,60			
Total			1.159.089,03	97.775,74	145.428,00		145.428,00	22.153,31		82.974,29	1.122.134,27	1.282.363,72	160.229,45	123.274,69	62.453,71

ENTIDADE
MUN. M. DOURO

MAPA SÍNTESE DOS BENS INVENTARIADOS

Ano : 2017
Página: 39

CONTA IMOBILIZADO : 42.6 - Equipamento administrativo

Data de Emissão : 2018/03/27

Classificador Geral		Patrimônio inicial		Acréscimos Patrimoniais				Diminuições Patrimoniais				Patrimônio Final		Variação Patrimonial										
Cl.	Tipo Bem	Designação	(1)	(2)	Aquisições		Reavaliações e outras alterações	Grandes reparações ou melhorias	Total	Abates	Desvalorizações	Amortizações		Bruto	Líquido	Bruta	Líquida							
					(3)	(4)						(5)	(6)					(7)	(8-5+6+7)	(9)	(10)	(11)	(12)	(13-9+10+11)
107	04	EQUIPAMENTO DE CONFORTO, HIGIENE E DE UTILIZACAO COMUM , EQUIP. DE AR CONDICIONADO E DE CIRCULACAO DE AR , VENTILADORAS												54,99										
107	04	EQUIPAMENTO DE CONFORTO, HIGIENE E DE UTILIZACAO COMUM , EQUIP. DE AR CONDICIONADO E DE CIRCULACAO DE AR , OUTRO EQUIPAMENTO E MATERIAL DE USO ESPECIFICO												2.395,80										
107	05	EQUIPAMENTO DE CONFORTO, HIGIENE E DE UTILIZACAO COMUM , EQUIP. DE AQUECIMENTO DE AMBIENTE E AQUECEDORES DE AGUA DOM. , AQUECEDORES												225,00										
107	05	EQUIPAMENTO DE CONFORTO, HIGIENE E DE UTILIZACAO COMUM , EQUIP. DE AQUECIMENTO DE AMBIENTE E AQUECEDORES DE AGUA DOM. , ESQUENTADORES												20.468,36										
107	06	EQUIPAMENTO DE CONFORTO, HIGIENE E DE UTILIZACAO COMUM , EQUIPAMENTO DE COZINHA , EQUIPAMENTO FRIGORIFICO E DE REFRIGERACAO												505,30										
107	06	EQUIPAMENTO DE CONFORTO, HIGIENE E DE UTILIZACAO COMUM , EQUIPAMENTO DE COZINHA , EQUIPAMENTO PARA PREPARACAO E FORNECIMENTO DE ALIMENTOS																						
107	06	EQUIPAMENTO DE CONFORTO, HIGIENE E DE UTILIZACAO COMUM , EQUIPAMENTO DE COZINHA , MÁQUINAS E APARELHOS DE COZINHA												2.108,27										
108	01	EQUIPAMENTO DE TRANSPORTE (EXCLUÍ VEÍCULOS AUTOMÓVEIS) , MATERIAL ROLANTE OU DE TRANSPORTE , OUTRO MATERIAL E EQUIPAMENTO DE TRANSPORTES												6.033,18										
108	05	EQUIPAMENTO DE TRANSPORTE (EXCLUÍ VEÍCULOS AUTOMÓVEIS) , EQUIPAMENTO, COMPONENTES E ACESSÓRIOS DE EMBARCAÇÕES , EQUIPAMENTO DE SALVA-VIDAS , EQUIPAMENTO PARA AGRICULTURA E JARDINAGEM , UTENSÍLIOS E FERRAMENTAS PARA JARDINAGEM , CORTADORES												6.033,18										
109	03													912,34										
Total														1.197.825,45	98.810,14	145.428,00	145.428,00	83.122,06	1.159.984,06	105.275,37	1.321.100,14	161.116,08	123.274,69	62.305,94

ENTIDADE
MUN. M. DOURO

MAPA SÍNTESE DOS BENS INVENTARIADOS

Ano : 2017
Página: 40

CONTA IMOBILIZADO : 42.6 - Equipamento administrativo

Data de Emissão : 2018/03/27

Classificador Geral		Patrimônio inicial		Acréscimos Patrimoniais				Diminuições Patrimoniais				Patrimônio Final		Variação Patrimonial					
Cl.	Tipo Bem	Designação	(2)	(3)	(4)	(5)	(6)	(7)	(8=5+6+7)	(9)	(10)	Amortizações		Líquido	Bruta				
												Do exercício	Acumuladas			Bruto	Líquido		
				Bruto	Líquido	Aquisições e outras alterações	Reavaliações e outras alterações	Grandes reparações ou melhorias	Total	Abates	Desvalorizações	Do exercício	Acumuladas	Total	(14=3+8-9-10)	(15=14-12)	(16=14-3)	(17=15-4)	
110	04	99	EQUIPAMENTO E MATERIAL PARA A INDÚSTRIA , CONSTRUÇÕES DE PRE-FABRICADOS E EQUIPAMENTO PARA CONST. CIVIL , OUTROS EQUIPAMENTOS E MATERIAIS UTILIZADOS EM CONSTRUÇÃO CIV																
110	15	09	EQUIPAMENTO E MATERIAL PARA A INDÚSTRIA , EQUIPAMENTO PARA TRABALHAR MADEIRA , REBARBADORAS																
110	21	99	EQUIPAMENTO E MATERIAL PARA A INDÚSTRIA , ANIMAIS E EQUIPAMENTO PARA INDÚSTRIA AGRÍCOLA E PECUÁRIA , OUTRO EQUIP. UTILIZ. NA IND. AGRÍCOLA E NA ENPL. PECUÁRIA	133,00															
111	03	99	EQUIPAMENTO DE OFICINA, FERRAMENTAS E UTENSÍLIOS, FERRAMENTAS MEDIDA (CALIBRADORES/VERIF., FERR./ESP., PRECIS.), OUTRAS FERRAMENTAS E UTENSÍLIOS DE PRECISÃO	2.249,67	642,77														
112	01	99	EQUIPAMENTO SINALIZACAO, ALARME, INCENDIOS E SEGURANCA., EQUIPAMENTO DE COMBATE A INCENDIOS, OUTRO EQUIPAMENTO DE UTILIZACAO ESPECIFICA	600,60															
112	03	01	EQUIPAMENTO SINALIZACAO, ALARME, INCENDIOS E SEGURANCA., SISTEMAS DE SINALIZACAO DE ALARME, APARELHOS DE ILUMINACAO E SEGURANCA																
112	03	03	EQUIPAMENTO SINALIZACAO, ALARME, INCENDIOS E SEGURANCA., SISTEMAS DE SINALIZACAO DE ALARME, DISPOSITIVOS DE SINALIZACAO																
112	03	05	EQUIPAMENTO SINALIZACAO, ALARME, INCENDIOS E SEGURANCA., SISTEMAS DE SINALIZACAO DE ALARME, SIRENES																
112	03	99	EQUIPAMENTO SINALIZACAO, ALARME, INCENDIOS E SEGURANCA., SISTEMAS DE SINALIZACAO DE ALARME, OUTRO EQUIPAMENTO DE USO ESPECIFICO	8.984,80															
117	01	02	ABASTECIMENTO PUBLICO E AGUAS RESIDUAIS , ABASTECIMENTO PUBLICO E AGUAS RESIDUAIS , BOMBAS DE DOSEAMENTO EXPOSITORES																
118	05	06	OUTROS BENS , EQUIPAMENTO PUBLICITARIO , FERRAMENTAS , MAQUINAS E APARELHOS NAO ESPECIFICADOS	345,19															
118	07	99	OUTROS BENS , MAQUINAS E APARELHOS NAO ESPECIFICADOS																
118	08	06	OUTROS BENS , ELEMENTOS DIVERSOS , TARAS E VASILHAME DE OUTROS MATERIAIS																
Total				1.210.136,71	99.452,91	145.428,00			145.428,00	22.498,50		83.443,45	1.171.630,75	105.941,95	1.333.068,21	161.437,46	122.929,50		61.984,55

ENTIDADE
MUN. M. DOURO

MAPA SÍNTESE DOS BENS INVENTARIADOS

Ano : 2017
Página: 41

CONTA IMOBILIZADO : 42.6 - Equipamento administrativo

Data de Emissão : 2018/03/27

Classificador Geral		Patrimônio inicial		Acréscimos Patrimoniais			Diminuições Patrimoniais			Patrimônio Final		Variação Patrimonial				
Cl. Tipo Bem	Designação	Bruto	Líquido	Aquisições	Reavaliações e outras alterações	Grandes reparações ou melhorias	Total	Abates	Desvalorizações	Amortizações		Bruto	Líquido	Bruta	Líquida	
										Do exercício	Acumuladas					Total
(1)	(2)	(3)	(4)	(5)	(6)	(7)	(8=5+6+7)	(9)	(10)	(11)	(12)	(13=9+10+11)	(14=3+8-9-10)	(15=14-12)	(16=14-3)	(17=15-4)
202 09 01	GASÓLEO, TRACTORES, AGRÍCOLAS						145.428,00	22.498,50		83.443,45	1.171.630,75	105.941,95	161.437,46	122.929,50		61.984,55
	Total	1.210.138,71	99.452,91	145.428,00												

ENTIDADE
MUN. M. DOURO

MAPA SÍNTESE DOS BENS INVENTARIADOS

Ano : 2017
Página: 41

CONTA IMOBILIZADO : 42.7 - Taxas e vasilhame

Data de Emissão : 2018/03/27

Classificador Geral		Patrimônio inicial		Acréscimos Patrimoniais			Diminuições Patrimoniais			Patrimônio Final		Variação Patrimonial				
Cl. Tipo Bem	Designação	Bruto	Líquido	Aquisições	Reavaliações e outras alterações	Grandes reparações ou melhorias	Total	Abates	Desvalorizações	Amortizações		Bruto	Líquido	Bruta	Líquida	
										Do exercício	Acumuladas					Total
(1)	(2)	(3)	(4)	(5)	(6)	(7)	(8=5+6+7)	(9)	(10)	(11)	(12)	(13=9+10+11)	(14=3+8-9-10)	(15=14-12)	(16=14-3)	(17=15-4)
101 01 07	EQUIPAMENTO INFORMÁTICO, HARDWARE, IMPRESSORAS															
	Total															

ENTIDADE
MUN. M. DOURO

MAPA SÍNTESE DOS BENS INVENTARIADOS

Ano : 2017
Página: 41

CONTA IMOBILIZADO : 42.9 - Outras imobilizações corpóreas

Data de Emissão : 2018/03/27

Classificador Geral		Patrimônio inicial		Acréscimos Patrimoniais			Diminuições Patrimoniais			Patrimônio Final		Variação Patrimonial				
Cl. Tipo Bem	Designação	Bruto	Líquido	Aquisições	Reavaliações e outras alterações	Grandes reparações ou melhorias	Total	Abates	Desvalorizações	Amortizações		Bruto	Líquido	Bruta	Líquida	
										Do exercício	Acumuladas					Total
(1)	(2)	(3)	(4)	(5)	(6)	(7)	(8=5+6+7)	(9)	(10)	(11)	(12)	(13=9+10+11)	(14=3+8-9-10)	(15=14-12)	(16=14-3)	(17=15-4)
101 01 01	EQUIPAMENTO INFORMÁTICO, HARDWARE, BASTIDORES (armário)															
101 01 16	EQUIPAMENTO INFORMÁTICO, HARDWARE, PC PORTÁTEIS															
101 02 99	EQUIPAMENTO INFORMÁTICO, SOFTWARE, OUTROS SOFTWARES	246,00									246,00		246,00			
	Total	246,00									246,00		246,00			

ENTIDADE
MUN. M. DOURO

MAPA SÍNTESE DOS BENS INVENTARIADOS

Ano : 2017
Página: 42

CONTA IMOBILIZADO : 42.9 - Outras imobilizações corpóreas

Data de Emissão : 2018/03/27

Classificador Geral		Patrimônio inicial		Acréscimos Patrimoniais				Diminuições Patrimoniais				Patrimônio Final		Variação Patrimonial						
Cl.	Tipo Bem	Designação	(2)	(3)		(4)	(5)	(6)	(7)	(8=5+6+7)	(9)	(10)	Amortizações		Líquido	Bruta				
				Bruto	Líquido								Do exercício	Acumuladas			Total			
102	01	04	EQUIPAMENTO DE TELECOMUNICAÇÕES, EQUIP. TELECOM. E SISTEMAS INTERCOM. DE DIF. SONORA, EQUIPAMENTO DE IMAGENS E RÁDIOES	2.359,50									(11)	(12)	(13=9+10+11)	(14=3+8-9-10)	(15=14-12)	(16=14-3)	(17=15-4)	
103	01	05	EQUIPAMENTO E MATERIAL DE ESCRITÓRIO E DE REPROGRAFIA, MOBILIÁRIO, Cadeiras	256,00											256,00					
104	06	24	EQUIPAMENTO PARA INVESTIGAÇÃO, DE MEDIDA E DE UTILIZAÇÃO TEC, INSTRUMENTOS ÓPTICOS E EQUIPAMENTO FOTOGRAFICO E CINEMATOGRA, REBOBINADORES	1.474,99											1.474,99					
106	03	05	DESPORTIVO, EDUCAÇÃO, CULTU, EQUIPAMENTO E MATERIAL AUDIO-VISUAL, COMPAC-DISC	3.979,69											3.979,69					
106	03	07	EQUIPAMENTO E MATERIAL RECREATIVO, DESPORTIVO, EDUCAÇÃO, CULTU, EQUIPAMENTO E MATERIAL AUDIO-VISUAL, ECRAS	978,25		978,25									978,25					
106	05	01	EQUIPAMENTO E MATERIAL RECREATIVO, DESPORTIVO, EDUCAÇÃO, CULTU, LIVROS, PUBLICAÇÕES 3 DOCUMENTOS, CARTAS FOTOGRAFICAS	42.722,48		42.722,48									42.722,48					
106	05	06	EQUIPAMENTO E MATERIAL RECREATIVO, DESPORTIVO, EDUCAÇÃO, CULTU, LIVROS, PUBLICAÇÕES 3 DOCUMENTOS, LIVROS	220,00		220,00									220,00					
106	05	99	EQUIPAMENTO E MATERIAL RECREATIVO, DESPORTIVO, EDUCAÇÃO, CULTU, LIVROS, PUBLICAÇÕES 3 DOCUMENTOS, OUTRAS PUBLICAÇÕES 3 DOCUMENTOS																	
107	01	08	PUBLICAÇÕES E DOCUMENTOS EQUIPAMENTO DE CONFORTO, HIGIENE E DE UTILIZACAO COMUM, MOBILIÁRIO E EQUIPAMENTO COMUM(EXCLUÍ MIBILIÁRIO DE ESCRI.), CAMAS	588,67											588,67					
107	01	13	EQUIPAMENTO DE CONFORTO, HIGIENE E DE UTILIZACAO COMUM, MOBILIÁRIO E EQUIPAMENTO COMUM(EXCLUÍ MIBILIÁRIO DE ESCRI.), ESCADAS/ESCADOTES	5.831,00											5.831,00					
107	01	17	EQUIPAMENTO DE CONFORTO, HIGIENE E DE UTILIZACAO COMUM, MOBILIÁRIO E EQUIPAMENTO COMUM(EXCLUÍ MIBILIÁRIO DE ESCRI.), ESCADAS/ESCADOTES	158,08		39,52									138,32					
107	01	21	EQUIPAMENTO DE CONFORTO, HIGIENE E DE UTILIZACAO COMUM, MOBILIÁRIO E EQUIPAMENTO COMUM(EXCLUÍ MIBILIÁRIO DE ESCRI.), PAPELEIRAS	504,00											504,00					
107	01	24	EQUIPAMENTO DE CONFORTO, HIGIENE E DE UTILIZACAO COMUM, MOBILIÁRIO E EQUIPAMENTO COMUM(EXCLUÍ MIBILIÁRIO DE ESCRI.), SOFÁS																	
Total				59.318,66	43.960,25								19,76	15.376,17	19,76	59.318,66	43.940,49			-19,76

ENTIDADE
MUN. M. DOURO

MAPA SÍNTESE DOS BENS INVENTARIADOS

Ano : 2017
Página: 43

CONTA IMOBILIZADO : 42.9 - Outras imobilizações corpóreas

Data de Emissão : 2018/03/27

Classificador Geral		Patrimônio inicial		Acréscimos Patrimoniais				Diminuições Patrimoniais				Patrimônio Final		Variação Patrimonial				
Cl.	Tipo Bem	Designação	Bruto	Líquido	Aquisições	Reavaliações e outras alterações	Grandes reparações ou melhorias	Total	Abates	Desvalorizações	Amortizações	Do exercício	Acumuladas	Total	Bruto	Líquido	Bruta	Líquida
(1)	(2)	(2)	(3)	(4)	(5)	(6)	(7)	(8=5+6+7)	(9)	(10)	(11)	(12)	(13=9+10+11)	(14=3+8-9-10)	(15=14-12)	(16=14-3)	(17=15-4)	
107	02	EQUIPAMENTO DE CONFORTO, HIGIENE E DE UTILIZACAO COMUM , ARTIGOS E UENSILIOS DE DECORACAO E CONFORTO , QUADROS E MOLDURAS	961,87															
107	03	EQUIPAMENTO DE CONFORTO, HIGIENE E DE UTILIZACAO COMUM , EQUIPAMENTO E DISPOSITIVOS DE ILUMINACAO(INCLUIDIS.P.DE ILMN) , PROJECTORES E LUMINADORES	1.996,50									1.996,50						
107	04	EQUIPAMENTO DE CONFORTO, HIGIENE E DE UTILIZACAO COMUM , EQUIP. DE AR CONDICIONADO E DE CIRCULACAO DE AR , APARELHOS DE AR CONDICIONADO																
107	04	EQUIPAMENTO DE CONFORTO, HIGIENE E DE UTILIZACAO COMUM , EQUIP. DE AR CONDICIONADO E DE CIRCULACAO DE AR , CLIMATIZADORES																
107	04	EQUIPAMENTO DE CONFORTO, HIGIENE E DE UTILIZACAO COMUM , EQUIP. DE AR CONDICIONADO E DE CIRCULACAO DE AR , OUTRO EQUIPAMENTO E MATERIAL DE USO ESPECIFICO	2.849,55									2.849,55						
107	05	EQUIPAMENTO DE CONFORTO, HIGIENE E DE UTILIZACAO COMUM , EQUIP. DE AQUECIMENTO DE AMBIENTE E AQUECEDORES DE AGUA DOM. , AQUECEDORES	195,42									195,42						
107	06	EQUIPAMENTO DE CONFORTO, HIGIENE E DE UTILIZACAO COMUM , EQUIPAMENTO DE COZINHA , EQUIPAMENTO FRIGORIFICO E DE REFRIGERACAO	4.636,42									4.636,42						
110	04	EQUIPAMENTO E MATERIAL PARA A INDUSTRIA , CONSTRUÇÕES DE PRÉ-FABRICADOS E EQUIPAMENTO PARA CONST.CIVIL , OUTROS EQUIPAMENTOS E MATERIAIS UTILIZADOS EM CONSTRUÇÃO CIV	1.945,52									1.945,52						
112	03	INCENCIOS E SEGURANCA. , SISTEMAS DE SINALLIZACAO DE ALARME , SIENES	51.039,74									51.039,74						
112	03	INCENCIOS E SEGURANCA. , SISTEMAS DE SINALLIZACAO DE ALARME , OUTRO	408,00									408,00						
117	01	EQUIPAMENTO DE USO ESPECIFICO ABASTECIMENTO PUBLICO E AGUAS RESIDUAIS , ABASTECIMENTO PUBLICO E AGUAS RESIDUAIS , BOMBAS DE POSEAMENTO																
Total			123.351,68	43.960,25							19,76	79.411,19	19,76	123.351,68	43.940,49			-19,76

ENTIDADE
MUN. M. DOURO

MAPA SÍNTESE DOS BENS INVENTARIADOS

Ano : 2017
Página: 44

CONTA IMOBILIZADO : 42.9 - Outras imobilizações corpóreas

Data de Emissão : 2018/03/27

Classificador Geral		Patrimônio inicial		Acréscimos Patrimoniais			Diminuições Patrimoniais			Patrimônio Final		Variação Patrimonial							
Cl. Tipo Bem	Designação	(1)	(2)	(3)	(4)	(5)	(6)	(7)	(8=5+6+7)	(9)	(10)	Amortizações		Total	(14=3+8-9-10)	Líquido	Bruta	Líquida	
												Do exercício	Acumuladas						(11)
117 01	03	ABASTECIMENTO PÚBLICO E ÁGUAS RESIDUAIS , ABASTECIMENTO PÚBLICO E ÁGUAS RESIDUAIS , BOMBAS DE RECIRCULAÇÃO E ELEVACÃO		136,31									136,31		136,31				
117 01	08	ABASTECIMENTO PÚBLICO E ÁGUAS RESIDUAIS , ABASTECIMENTO PÚBLICO E ÁGUAS RESIDUAIS , MEDIDORES DE CAUDAL		49.151,70									49.151,70		49.151,70				
117 01	09	ABASTECIMENTO PÚBLICO E ÁGUAS RESIDUAIS , ABASTECIMENTO PÚBLICO E ÁGUAS RESIDUAIS , MOTORES		903,76									903,76		903,76				
117 01	99	ABASTECIMENTO PÚBLICO E ÁGUAS RESIDUAIS , ABASTECIMENTO PÚBLICO E ÁGUAS RESIDUAIS , OUTRO EQUIPAMENTO DE USO ESPECÍFICO		282,57									282,57		282,57				
117 04	02	ABASTECIMENTO PÚBLICO E ÁGUAS RESIDUAIS , EQUI. DE VALORIZAÇÃO BIOLÓGICA(COMPOSTAGEM/DIG. ANAERÓBICA) , GASÔMETROS																	
117 05	01	ABASTECIMENTO PÚBLICO E ÁGUAS RESIDUAIS , EQUIPAMENTO DE VALORIZAÇÃO		2.520,00	1.260,00								1.440,00	180,00	2.520,00	1.080,00			-180,00
118 05	05	OUTROS BENS , EQUIPAMENTO PUBLICITÁRIO , QUADROS DE SINAIS		15.491,85	11.618,89								5.809,44	1.936,48	15.491,85	9.682,41			-1.936,48
118 05	07	OUTROS BENS , EQUIPAMENTO PUBLICITÁRIO , PLACAS PUBLICITÁRIAS		85.305,00									85.305,00		85.305,00				
118 07	01	OUTROS BENS , MÁQUINAS , APARELHOS E FERRAMENTAS , APARELHAGEM E MÁQUINAS ELETRÔNICAS		923,36									923,36		923,36				
118 07	03	OUTROS BENS , MÁQUINAS , APARELHOS E FERRAMENTAS , FERRAMENTAS E UTENSÍLIOS		3.298,30									3.298,30		3.298,30				
118 07	99	OUTROS BENS , MÁQUINAS , APARELHOS E FERRAMENTAS , MÁQUINAS E APARELHOS NÃO ESPECIFICADOS		56.830,38	677,33								56.288,52	135,47	56.830,38	541,86			-135,47
201 10	03	GASOLINA , BARCOS , DE BORRACHA		2.800,00									2.800,00		2.800,00				
Total				340.994,91	57.516,47								2.271,71	285.750,15	2.271,71	55.244,76			-2.271,71

ENTIDADE
MUN. M. DOURO

Data de Emissão : 2018/03/27

MAPA SÍNTESE DOS BENS INVENTARIADOS

CONTA IMOBILIZADO : 44.5.3.1.07 - Captação e distribuição de água

Ano : 2017

Página: 45

Classificador Geral		Patrimônio inicial		Acréscimos Patrimoniais				Diminuições Patrimoniais				Patrimônio Final		Variação Patrimonial	
Cl. Tipo Bem	Designação	Bruto	Líquido	Aquisições	Reavaliações e outras alterações	Grandes reparações ou melhorias	Total	Abates	Desvalorizações	Amortizações		Bruto	Líquido	Bruta	Líquida
										Do exercício	Acumuladas				
(1)	(2)	(3)	(4)	(5)	(6)	(7)	(8=5+6+7)	(9)	(10)	(11)	(12)	(13=9+10+11)	(15=14-12)	(16=14-3)	(17=15-4)
117 01	03 ABASTECIMENTO PÚBLICO E ÁGUAS RESIDUAIS , ABASTECIMENTO PÚBLICO E ÁGUAS RESIDUAIS , BOMBAS DE RECIRCULAÇÃO E ELEVÇÃO														
Total															

ENTIDADE
MUN. M. DOURO

Data de Emissão : 2018/03/27

MAPA SÍNTESE DOS BENS INVENTARIADOS

CONTA IMOBILIZADO : 45.1 - Terrenos e recursos naturais

Ano : 2017

Página: 45

Classificador Geral		Patrimônio inicial		Acréscimos Patrimoniais				Diminuições Patrimoniais				Patrimônio Final		Variação Patrimonial	
Cl. Tipo Bem	Designação	Bruto	Líquido	Aquisições	Reavaliações e outras alterações	Grandes reparações ou melhorias	Total	Abates	Desvalorizações	Amortizações		Bruto	Líquido	Bruta	Líquida
										Do exercício	Acumuladas				
(1)	(2)	(3)	(4)	(5)	(6)	(7)	(8=5+6+7)	(9)	(10)	(11)	(12)	(13=9+10+11)	(15=14-12)	(16=14-3)	(17=15-4)
401 06	01 IMOVEIS URBANOS COM FINALIDADE OPERATIVA (DOMÍNIO PÚBLICO) , TERRENOS INCLUIDOS EM PLANOS DE URB. COM CAPACIDADE CONSTR. , EM AGLOMERADOS URBANOS	4.094.488,20	4.094.488,20												
401 06	02 IMOVEIS URBANOS COM FINALIDADE OPERATIVA (DOMÍNIO PÚBLICO) , TERRENOS INCLUIDOS EM PLANOS DE URB. COM CAPACIDADE CONSTR. , EM ZONA DIFERENCIADA DE AGLOMERADO URBANO	395.200,00	395.200,00												
401 06	99 IMOVEIS URBANOS COM FINALIDADE OPERATIVA (DOMÍNIO PÚBLICO) , TERRENOS INCLUIDOS EM PLANOS DE URB. COM CAPACIDADE CONSTR. , OUTROS TERRENOS	83.000,00	83.000,00												
401 07	04 IMOVEIS URBANOS COM FINALIDADE OPERATIVA (DOMÍNIO PÚBLICO) , TERRENOS SITUADOS DENTRO DO PERÍMETRO URBANO , DESTINADOS A EQUIPAMENTO PÚBLICO	1.315.600,00	1.315.600,00												
401 07	99 IMOVEIS URBANOS COM FINALIDADE OPERATIVA (DOMÍNIO PÚBLICO) , TERRENOS SITUADOS DENTRO DO PERÍMETRO URBANO , OUTROS TERRENOS	957.365,08	957.365,08	417.506,14			417.506,14							417.506,14	417.506,14
Total		6.845.653,28	6.845.653,28	417.506,14			417.506,14					7.263.159,42	7.263.159,42	417.506,14	417.506,14

ENTIDADE
MUN. M. DOURO

Data de Emissão : 2018/03/27

MAPA SÍNTESE DOS BENS INVENTARIADOS

CONTA IMOBILIZADO : 45.2 - Edifícios

Ano : 2017

Página: 46

Cl.	Tipo Bem	Designação	Patrimônio inicial		Acréscimos Patrimoniais				Diminuições Patrimoniais				Patrimônio Final			Variação Patrimonial	
			Bruto	Líquido	Aquisições	Reavaliações e outras alterações	Grandes reparações ou melhorias	Total	Abates	Desvalorizações	Amortizações		Bruto	Líquido	Bruta	Líquida	
											Do exercício	Acumuladas					Do exercício
(1)	(2)	(3)	(4)	(5)	(6)	(7)	(8=5+6+7)	(9)	(10)	(11)	(12)	(13=9+10+11)	(14=3+8-9-10)	(15=14-12)	(16=14-3)	(17=15-4)	
401	02	IMOVEIS URBANOS COM FINALIDADE OPERATIVA (DOMINIO PUBLICO), EDIFICAÇÕES PARA SERVIÇOS, INSTALAÇÃO DE SERVIÇOS DE NATUREZA CULTURAL	2.484.051,23	1.556.198,15						91.412,46	1.019.265,54	91.412,46	2.484.051,23	1.464.785,69		-91.412,46	
401	04	IMOVEIS URBANOS COM FINALIDADE OPERATIVA (DOMINIO PUBLICO), EDIFICAÇÕES PARA SERVIÇOS, INSTALAÇÃO DE SERVIÇOS DE NATUREZA ESCOLAR	1.680.813,39	1.216.077,00						42.248,77	506.985,16	42.248,77	1.680.813,39	1.173.828,23		-42.248,77	
401	02	IMOVEIS URBANOS COM FINALIDADE OPERATIVA (DOMINIO PUBLICO), EDIFICAÇÕES PARA SERVIÇOS, OUTROS EDIFÍCIOS PARA O SECTOR DOS SERVIÇOS	3.697.360,91	1.827.730,87						134.327,36	2.003.957,40	134.327,36	3.697.360,91	1.693.403,51		-134.327,36	
401	08	IMOVEIS URBANOS COM FINALIDADE OPERATIVA (DOMINIO PUBLICO), COM FINALIDADE SOCIO-CULTURAL, BIBLIOTECAS	841.070,87	701.784,90						14.133,99	153.419,96	14.133,99	841.070,87	687.650,91		-14.133,99	
		Total	8.703.296,40	5.301.790,92						282.122,58	3.683.628,06	282.122,58	8.703.296,40	5.019.668,34		-282.122,58	

ENTIDADE
MUN. M. DOURO

Data de Emissão : 2018/03/27

MAPA SÍNTESE DOS BENS INVENTARIADOS

CONTA IMOBILIZADO : 45.3 - Outras construccoes e infraestruturas

Ano : 2017

Página: 46

Cl.	Tipo Bem	Designação	Patrimônio inicial		Acréscimos Patrimoniais				Diminuições Patrimoniais				Patrimônio Final			Variação Patrimonial	
			Bruto	Líquido	Aquisições	Reavaliações e outras alterações	Grandes reparações ou melhorias	Total	Abates	Desvalorizações	Amortizações		Bruto	Líquido	Bruta	Líquida	
											Do exercício	Acumuladas					Do exercício
(1)	(2)	(3)	(4)	(5)	(6)	(7)	(8=5+6+7)	(9)	(10)	(11)	(12)	(13=9+10+11)	(14=3+8-9-10)	(15=14-12)	(16=14-3)	(17=15-4)	
401	04	IMOVEIS URBANOS COM FINALIDADE OPERATIVA (DOMINIO PUBLICO), CONSTRUÇÕES DIVERSAS, COMPLEXOS DESPORTIVOS	626.348,36	385.820,02							26.028,69	266.557,03	26.028,69	626.348,36	359.791,33		-26.028,69
401	04	IMOVEIS URBANOS COM FINALIDADE OPERATIVA (DOMINIO PUBLICO), CONSTRUÇÕES DIVERSAS, PISCINAS	359.800,00	241.665,78						10.739,47	128.873,69	10.739,47	359.800,00	230.926,31		-10.739,47	
401	04	IMOVEIS URBANOS COM FINALIDADE OPERATIVA (DOMINIO PUBLICO), CONSTRUÇÕES DIVERSAS, CEMITERIOS	61.500,00	17.232,45						4.024,33	48.291,88	4.024,33	61.500,00	13.208,12		-4.024,33	
		Total	1.047.648,36	644.718,25						40.792,49	443.722,60	40.792,49	1.047.648,36	603.925,76		-40.792,49	

ENTIDADE
MUN. M. DOURO

Data de Emissão : 2018/03/27

MAPA SÍNTESE DOS BENS INVENTARIADOS

CONTA IMOBILIZADO : 45.3 - Outras construções e infraestruturas

Ano : 2017

Página: 47

Classificador Geral		Patrimônio Inicial		Acréscimos Patrimoniais			Diminuições Patrimoniais			Patrimônio Final			Variação Patrimonial						
Cl. Tipo Bem	Designação	(1)	(2)	(3)	(4)	(5)	(6)	(7)	(8=5+6+7)	(9)	(10)	Amortizações		Total	Bruto	Líquido	Bruta	Líquida	
												Do exercício	Acumuladas						(11)
401 04	IMOVEIS URBANOS COM FINALIDADE OPERATIVA (DOMINIO PUBLICO), CONSTRUÇÕES DIVERSAS , OUTRAS CONSTRUÇÕES			10754514,39	7.071.177,59	156.837,93			156.837,93			528.287,95	4.211.624,75	528.287,95	10.911.352,32	6.699.727,57	156.837,93		-371.450,02
401 05 01	IMOVEIS URBANOS COM FINALIDADE OPERATIVA (DOMINIO PUBLICO), INFRA-ESTRUTURAS , RODOVIARIAS			5.590.519,20	2.396.760,30							282.552,59	3.476.311,49	282.552,59	5.590.519,20	2.114.207,71			-282.552,59
401 05 05	IMOVEIS URBANOS COM FINALIDADE OPERATIVA (DOMINIO PUBLICO), INFRA-ESTRUTURAS , REDES DE ESGOTOS			425.797,29	334.460,92							21.349,87	112.686,24	21.349,87	425.797,29	313.111,05			-21.349,87
401 05 06	IMOVEIS URBANOS COM FINALIDADE OPERATIVA (DOMINIO PUBLICO), INFRA-ESTRUTURAS , CAPTAÇÃO, TRATAMENTO E DISTRIBUIÇÃO DE ÁGUA			470.413,27	385.717,97							23.520,67	108.215,97	23.520,67	470.413,27	362.197,30			-23.520,67
401 05 99	IMOVEIS URBANOS COM FINALIDADE OPERATIVA (DOMINIO PUBLICO), INFRA-ESTRUTURAS , OUTRAS INFRA-ESTRUTURAS			21992513,54	9.788.747,08	749.446,60			749.446,60			1.148.849,10	13.352.615,56	1.148.849,10	22.741.960,14	9.389.344,58	749.446,60		-399.402,50
	Total			40.281.406,05	20.621.582,11	906.284,53			906.284,53			2.045.352,67	21.705.176,61	2.045.352,67	41.187.690,58	19.482.513,97	906.284,53		-1.139.068,14

ENTIDADE
MUN. M. DOURO

Data de Emissão : 2018/03/27

CONTA IMOBILIZADO : 45.5 - Bens do patrimonio historico, artistico e natural

MAPA SÍNTESE DOS BENS INVENTARIADOS

Ano : 2017

Página: 47

Classificador Geral		Patrimônio Inicial		Acréscimos Patrimoniais			Diminuições Patrimoniais			Patrimônio Final			Variação Patrimonial						
Cl. Tipo Bem	Designação	(1)	(2)	(3)	(4)	(5)	(6)	(7)	(8=5+6+7)	(9)	(10)	Amortizações		Total	Bruto	Líquido	Bruta	Líquida	
												Do exercício	Acumuladas						(11)
106 06 25	EQUIPAMENTO E MATERIAL RECREATIVO, DESPORTIVO, EDUCACAO, CULTU, OBRAS DE ARTE, MÓVEIS ANTIQOS, COLEÇÕES E ANTIQUIDADES , QUADROS																		
401 04 99	IMOVEIS URBANOS COM FINALIDADE OPERATIVA (DOMINIO PUBLICO), CONSTRUÇÕES DIVERSAS , OUTRAS CONSTRUÇÕES			74.359,20	32.623,68							3.717,96	45.453,48	3.717,96	74.359,20	28.905,72			-3.717,96
	Total			74.359,20	32.623,68							3.717,96	45.453,48	3.717,96	74.359,20	28.905,72			-3.717,96

ENTIDADE

MUN. M. DOURO

Data de Emissão : 2018/03/27

CONTA IMOBILIZADO : 45.9 - Outros bens de dominio publico

MAPA SÍNTESE DOS BENS INVENTARIADOS

Ano : 2017

Pagina: 48

Classificador Geral		Patrimonio inicial		Acréscimos Patrimoniais				Diminuições Patrimoniais				Patrimonio Final		Variação Patrimonial		
Cl.	Tipo Bem	Designação	Patrimonio inicial		Aquisições	Reavaliações e outras alterações	Grandes reparações ou melhorias	Total	Abates	Desvalorizações	Amortizações		Bruto	Liquido	Bruta	Liquida
			Bruto	Liquido							Do exercício	Acumuladas				
(1)	(2)	(3)	(4)	(5)	(6)	(7)	(8=5+6+7)	(9)	(10)	(11)	(12)	(13=9+10+11)	(14=3+8-9-10)	(15=14-12)	(16=14-3)	(17=15-4)
110 17 02		EQUIPAMENTO E MATERIAL PARA A INDUSTRIA , FORNOS, INSTALAÇÕES DE VAPOR E EQUIPA. DE SECAGEM INDUST. , CALDEIRAS	100.941,78								100.941,78		100.941,78			
401 04 99		IMOVEIS URBANOS COM FINALIDADE OPERATIVA (DOMINIO PUBLICO) , CONSTRUÇÕES DIVERSAS , OUTRAS CONSTRUÇÕES	3.069.568,13	1.210.719,71						153.952,75	2.012.801,17	153.952,75	3.069.568,13	1.056.766,96		-153.952,75
401 05 99		IMOVEIS URBANOS COM FINALIDADE OPERATIVA (DOMINIO PUBLICO) , INFRA-ESTRUTURAS , OUTRAS INFRA-ESTRUTURAS	77.875,87	32.848,33						3.893,79	48.921,33	3.893,79	77.875,87	28.954,54		-3.893,79
		Total	3.248.385,78	1.243.568,04						157.846,54	2.162.664,28	157.846,54	3.248.385,78	1.085.721,50		-157.846,54

**MUNICÍPIO DE
MIRANDA DO DOURO**

ANO FINANCEIRO DE 2017

**DOCUMENTOS DE PRESTAÇÃO DE CONTAS
ANALITICA**

ENTIDADE	BALANCETE ANALITICO DO PLANO ANALITICO						DATA	ANO	PAGINA
	MUN M.DOURO	PERIODO : Janeiro	A Apuramento	Contas de reclassificação incluídas			2018/03/27	2017	1
COD. CONTA	DESIGNACAO	ANTERIOR		DO PERIODO		ACUMULADO		SALDO	
		DEBITO	CREDITO	DEBITO	CREDITO	DEBITO	CREDITO	DEVEDOR	CREADOR
90	CONTAS REFLECTIDAS			1.061.538,96	11989064,92	1.061.538,96	11989064,92		10927525,96
90.61	CUSTOS DAS MERC. VENDIDAS MATER. CONSUMIDAS			900,73	539.551,92	900,73	539.551,92		538.651,19
90.62	FORNECIMENTOS E SERVICOS EXTERNOS			667.224,24	3.845.363,82	667.224,24	3.845.363,82		3.178.139,58
90.63	TRANSFER. E SUBSIDIOS CORRENTES C. PREST.SOCIAIS			2.530,00	755.980,66	2.530,00	755.980,66		753.450,66
90.64	CUSTOS COM O PESSOAL			340.297,07	3.348.536,89	340.297,07	3.348.536,89		3.008.239,82
90.65	OUTROS CUSTOS E PERDAS OPERACIONAIS				57.717,89		57.717,89		57.717,89
90.66	AMORTIZACOES DO EXERCICIO				2.875.110,16		2.875.110,16		2.875.110,16
90.67	PROVISOES DO EXERCICIO				2.000,00		2.000,00		2.000,00
90.68	CUSTOS E PERDAS FINANCEIRAS			9.138,16	128.720,70	9.138,16	128.720,70		119.582,54
90.69	CUSTOS E PERDAS EXTRAORDINARIAS			41.448,76	436.082,88	41.448,76	436.082,88		394.634,12
91	UNIDADES ORGANICAS			5.559.363,01	5.559.363,01	5.559.363,01	5.559.363,01		
91.1	ADMINISTRACAO AUTARQUICA			935.547,79	935.547,79	935.547,79	935.547,79		
91.1.01	ASSEMBLEIA MUNICIPAL			12.397,80	12.397,80	12.397,80	12.397,80		
91.1.02	CAMARA MUNICIPAL			823.985,61	823.985,61	823.985,61	823.985,61		
91.1.03	OPERACOES FINANCEIRAS			29,00	29,00	29,00	29,00		
91.1.05	GABINETE APOIO PESSOAL			98.374,44	98.374,44	98.374,44	98.374,44		
91.1.07	OUTROS			760,94	760,94	760,94	760,94		
91.2	DIVISAO ADMINISTRATIVA E FINANCEIRA			552.452,75	552.452,75	552.452,75	552.452,75		
91.2.01	SECAO DE EXPEDIENTE E SERVICOS GERAIS			93.421,60	93.421,60	93.421,60	93.421,60		
91.2.02	SECAO DE PESSOAL			40.576,75	40.576,75	40.576,75	40.576,75		
91.2.03	SECAO DE CONTABILIDADE			110.211,61	110.211,61	110.211,61	110.211,61		
91.2.04	SECAO DE PATRIMONIO E APROVISIONAMENTO			67.672,40	67.672,40	67.672,40	67.672,40		
91.2.05	TESOURARIA			31.392,28	31.392,28	31.392,28	31.392,28		
91.2.06	APOIO ORGAOS MUNICIPAIS, CONTRATOS E NOTARIADO			6.694,51	6.694,51	6.694,51	6.694,51		
91.2.07	INFORMATICA			181.143,03	181.143,03	181.143,03	181.143,03		
91.2.99	ENCARGOS GERAIS DIVISAO ADMIN. E FINANCEIRA			21.340,57	21.340,57	21.340,57	21.340,57		
91.3	DIVISAO AMBIENTE E GESTÃO URBANA			756.616,99	756.616,99	756.616,99	756.616,99		
91.3.01	URBANISMO			122.233,97	122.233,97	122.233,97	122.233,97		
91.3.02	PARQUES E JARDINS			180.683,83	180.683,83	180.683,83	180.683,83		
91.3.04	MEIO AMBIENTE			247.036,01	247.036,01	247.036,01	247.036,01		
91.3.05	FISCALIZACAO DE OBRAS			46.224,47	46.224,47	46.224,47	46.224,47		
91.3.07	MATADOURO			160.348,71	160.348,71	160.348,71	160.348,71		
91.3.99	ENCARGOS GERAIS DIVISAO AMBIENTE E GESTÃO URBANA			90,00	90,00	90,00	90,00		
91.4	DIVISAO DE OBRAS MUNICIPAIS			1.655.056,32	1.655.056,32	1.655.056,32	1.655.056,32		
91.4.01	AGUAS			320.117,12	320.117,12	320.117,12	320.117,12		
91.4.02	SANEAMENTOS			117.734,01	117.734,01	117.734,01	117.734,01		
91.4.03	OBRAS MUNICIPAIS			871.205,32	871.205,32	871.205,32	871.205,32		
91.4.05	PARQUE DE MAQUINAS E VIATURAS			345.345,09	345.345,09	345.345,09	345.345,09		
91.4.99	ENCARGOS GERAIS DIVISAO OBRAS MUNICIPAIS			654,78	654,78	654,78	654,78		
91.5	DIVISAO SOCIOCULTURAL			1.407.127,62	1.407.127,62	1.407.127,62	1.407.127,62		
91.5.01	DESPORTO, JUVENTUDE E TEMPOS LIVRES			171.755,86	171.755,86	171.755,86	171.755,86		
91.5.02	BIBLIOTECA MUNICIPAL			54.642,13	54.642,13	54.642,13	54.642,13		
91.5.03	CULTURA			309.727,74	309.727,74	309.727,74	309.727,74		
91.5.04	ACAO EDUCATIVA			598.996,77	598.996,77	598.996,77	598.996,77		
91.5.05	ARQUIVO			62.252,99	62.252,99	62.252,99	62.252,99		
91.5.06	HABITACAO E Acao SOCIAL			99.773,47	99.773,47	99.773,47	99.773,47		
91.5.07	TURISMO			80.218,01	80.218,01	80.218,01	80.218,01		
91.5.08	APOIO ADMINISTRATIVO			27.969,50	27.969,50	27.969,50	27.969,50		
91.5.99	ENCARGOS GERAIS DIVISAO SOCIOCULTURAL			1.791,15	1.791,15	1.791,15	1.791,15		
91.6	GABINETE DE APOIO TECNICO			223.778,97	223.778,97	223.778,97	223.778,97		
91.6.01	GABINETE DE APOIO AO AGRICULTOR E INVESTIDOR			91.510,43	91.510,43	91.510,43	91.510,43		
91.6.02	GABINETE JURIDICO E DO CONTENCIOSO			85.849,13	85.849,13	85.849,13	85.849,13		
91.6.03	GPDC - GABINETE PLANEAMENTO, DESEN. CONTROLO			46.419,41	46.419,41	46.419,41	46.419,41		
	A TRANSPORTAR ...			6.592.119,40	17519645,36	6.592.119,40	17519645,36		10927525,96

ENTIDADE	BALANCETE ANALITICO DO PLANO ANALITICO						DATA	ANO	PAGINA
	MUN M.DOURO	PERIODO : Janeiro	A Apuramento	Contas de reclassificação incluídas			2018/03/27	2017	2
COD. CONTA	DESIGNACAO	ANTERIOR		DO PERIODO		ACUMULADO		SALDO	
		DEBITO	CREDITO	DEBITO	CREDITO	DEBITO	CREDITO	DEVEDOR	CREDOR
	TRANSPORTE ...			6.592.119,40	17519645,36	6.592.119,40	17519645,36		10927525,96
91.7	GABINETE MEDICO VETERINARIO			28.782,57	28.782,57	28.782,57	28.782,57		
91.7.01	GABINETE MEDICO VETERINARIO			28.782,57	28.782,57	28.782,57	28.782,57		
92	EDIFICIOS MUNICIPAIS E VIATURAS			4.209.910,83	4.209.910,83	4.209.910,83	4.209.910,83		
92.1	EDIFICIOS MUNICIPAIS			3.990.679,20	3.990.679,20	3.990.679,20	3.990.679,20		
92.1.001	CMMD			656.005,72	656.005,72	656.005,72	656.005,72		
92.1.002	ARMAZÉNS/OFICINAS			44.090,63	44.090,63	44.090,63	44.090,63		
92.1.003	POLO DA UTAD			24.123,78	24.123,78	24.123,78	24.123,78		
92.1.004	CABANAIS DO CASTELO			8.935,72	8.935,72	8.935,72	8.935,72		
92.1.005	CASA 1 DOS MAGISTRADOS			1.179,97	1.179,97	1.179,97	1.179,97		
92.1.006	CASA 2 DOS MAGISTRADOS			587,32	587,32	587,32	587,32		
92.1.007	CASA DA CULTURA			11.296,31	11.296,31	11.296,31	11.296,31		
92.1.008	CASA DA MÚSICA			8.326,83	8.326,83	8.326,83	8.326,83		
92.1.009	AUDITORIO			10.599,78	10.599,78	10.599,78	10.599,78		
92.1.010	BIBLIOTECA MUNICIPAL			24.962,89	24.962,89	24.962,89	24.962,89		
92.1.011	ANTIGO ARQUIVO (RESIDÊNCIA DO IASE)			972,44	972,44	972,44	972,44		
92.1.012	CASA DAS 4 ESQUINAS			993,19	993,19	993,19	993,19		
92.1.013	PAVILHAO MULTUSOS			34.942,42	34.942,42	34.942,42	34.942,42		
92.1.014	EDIFÍCIO DE USOS MÚLTIPLOS (INCLUI CINETEATRO)			34.789,52	34.789,52	34.789,52	34.789,52		
92.1.015	ARQUIVO MUNICIPAL			27.731,46	27.731,46	27.731,46	27.731,46		
92.1.017	ESCOLA VELHA - CASA DA MÚSICA DE SENDIM			10.764,38	10.764,38	10.764,38	10.764,38		
92.1.018	ETA DE MIRANDA			139.525,51	139.525,51	139.525,51	139.525,51		
92.1.019	ETAR			71.105,27	71.105,27	71.105,27	71.105,27		
92.1.021	ETA DE PICOTE			22.461,16	22.461,16	22.461,16	22.461,16		
92.1.022	POSTO DE TURISMO			1.417,06	1.417,06	1.417,06	1.417,06		
92.1.023	PARQUE DE CAMPISMO			57.423,93	57.423,93	57.423,93	57.423,93		
92.1.024	CENTRO DE RECEPÇÃO DE VISITANTES			10.361,98	10.361,98	10.361,98	10.361,98		
92.1.025	CENTRO DE INTEPRETAÇÃO TURISTICO AMBIENTAL			6.929,14	6.929,14	6.929,14	6.929,14		
92.1.026	CENTRO DE ACOLHIMENO DO BARROCAL			14.710,00	14.710,00	14.710,00	14.710,00		
92.1.027	ESTÁDIO MUNICIPAL			102.642,75	102.642,75	102.642,75	102.642,75		
92.1.028	PISCINA COBERTA			120.334,90	120.334,90	120.334,90	120.334,90		
92.1.029	PISCINA DESCOBERTA DE MIRANDA			38.513,45	38.513,45	38.513,45	38.513,45		
92.1.030	PISCINA DESCOBERTA DE SENDIM			7.640,15	7.640,15	7.640,15	7.640,15		
92.1.031	CAIS FLUVIAL DE MIRANDA			6.373,81	6.373,81	6.373,81	6.373,81		
92.1.032	CAIS FLUVIAL DE SENDIM			6.277,40	6.277,40	6.277,40	6.277,40		
92.1.033	PARQUE NAUTICO MIRANDA			5.315,58	5.315,58	5.315,58	5.315,58		
92.1.034	JARDIM DE INFÂNCIA DE MIRANDA			5.797,29	5.797,29	5.797,29	5.797,29		
92.1.035	ESCOLA DO 1º CEB (ANTIGO CICLO)			18.563,33	18.563,33	18.563,33	18.563,33		
92.1.036	JARDIM DE INFÂNCIA DE SENDIM			11.763,90	11.763,90	11.763,90	11.763,90		
92.1.037	ESCOLA DO 1º CEB DE SENDIM			9.864,86	9.864,86	9.864,86	9.864,86		
92.1.038	BAR DOS FRADES TRINOS			1.177,78	1.177,78	1.177,78	1.177,78		
92.1.039	MERCADO MUNICIPAL			11.962,00	11.962,00	11.962,00	11.962,00		
92.1.040	JARDIM DE INFANCIA DE PALAÇOULO			3.382,16	3.382,16	3.382,16	3.382,16		
92.1.041	ESCOLA 1 CEB DE PALAÇOULO			6.019,22	6.019,22	6.019,22	6.019,22		
92.1.042	PODESORTIVO DA TERRONHA			9.664,31	9.664,31	9.664,31	9.664,31		
92.1.043	PAVILHAO GIMNODESPORTIVO DE MIRANDA			7.981,44	7.981,44	7.981,44	7.981,44		
92.1.044	POLIDESORTIVO SITO NO BAIRRO DA TERRONHA			1.740,00	1.740,00	1.740,00	1.740,00		
92.1.045	CEMITERIO MUNICIPAL			4.194,28	4.194,28	4.194,28	4.194,28		
92.1.046	MERCADO DE GADO DE MALHADAS			2.940,74	2.940,74	2.940,74	2.940,74		
92.1.047	MATADOURO MUNICIPAL			25.123,38	25.123,38	25.123,38	25.123,38		
92.1.048	CASAS DO BAIRRO DA TERRONHA			9.648,42	9.648,42	9.648,42	9.648,42		
92.1.049	CASAS DO BARROCAL DO DOURO			1.645,16	1.645,16	1.645,16	1.645,16		
92.1.050	BAR DA EDP NO BARROCAL DO DOURO			875,17	875,17	875,17	875,17		
92.1.051	EDIFICIOS DE USO NAO ESPECIFICO			32.346,29	32.346,29	32.346,29	32.346,29		
92.1.052	PARQUE URBANO DO RIO FRESNO			363.254,19	363.254,19	363.254,19	363.254,19		
92.1.053	JARDIM E PRACETAS			94.755,80	94.755,80	94.755,80	94.755,80		
92.1.054	REDES DE AGUA NO CONCELHO			193.554,10	193.554,10	193.554,10	193.554,10		
	A TRANSPORTAR ...			8.948.490,24	19876016,20	8.948.490,24	19876016,20		10927525,96

ENTIDADE	BALANCETE ANALITICO DO PLANO ANALITICO						DATA	ANO	PAGINA
	MUN M.DOURO	PERIODO : Janeiro	A Apuramento	Contas de reclassificação incluídas			2018/03/27	2017	3
COD. CONTA	DESIGNACAO	ANTERIOR		DO PERIODO		ACUMULADO		SALDO	
		DEBITO	CREDITO	DEBITO	CREDITO	DEBITO	CREDITO	DEVEDOR	CREADOR
	TRANSPORTE ...			8.948.490,24	19876016,20	8.948.490,24	19876016,20		10927525,96
92.1.055	REDES DE SANEAMENTO NO CONCELHO			226.852,88	226.852,88	226.852,88	226.852,88		
92.1.056	REDES CONJUNTAS DE AGUAS E SANEAMENTOS			52.366,49	52.366,49	52.366,49	52.366,49		
92.1.057	ARRANJOS URBANISTICOS			1.006.183,21	1.006.183,21	1.006.183,21	1.006.183,21		
92.1.058	VIACÇÃO RURAL \ ESTRADAS MUNICIPAIS			288.926,23	288.926,23	288.926,23	288.926,23		
92.1.059	ETARS COMPACTAS			4.365,88	4.365,88	4.365,88	4.365,88		
92.1.060	PARQUES INFANTIS			5.903,24	5.903,24	5.903,24	5.903,24		
92.1.099	ANTIGAS ESCOLAS PRIMARIAS			39.249,25	39.249,25	39.249,25	39.249,25		
92.1.100	EDIFICIOS DE ADMINISTRAÇÃO GERAL			1.272,24	1.272,24	1.272,24	1.272,24		
92.1.102	EDIFICIOS CULTURAI			72,90	72,90	72,90	72,90		
92.1.107	ANTIGO POSTO/ZONA ZOOTECNICO DE MALHADAS			2.658,44	2.658,44	2.658,44	2.658,44		
92.1.108	CENTRO DE FORMAÇÃO AGRARIA EM MALHADAS			35.240,17	35.240,17	35.240,17	35.240,17		
92.2	VIATURAS			219.231,63	219.231,63	219.231,63	219.231,63		
92.2.001	82-19-TM			2.349,22	2.349,22	2.349,22	2.349,22		
92.2.002	76-65-BH			2.035,48	2.035,48	2.035,48	2.035,48		
92.2.003	86-02-JS			2.268,67	2.268,67	2.268,67	2.268,67		
92.2.004	VL-18-15			242,94	242,94	242,94	242,94		
92.2.005	82-MV-57			4.999,41	4.999,41	4.999,41	4.999,41		
92.2.006	18-22-VC			961,28	961,28	961,28	961,28		
92.2.007	02-09-JR			1.243,60	1.243,60	1.243,60	1.243,60		
92.2.008	56-66-EU			1.240,46	1.240,46	1.240,46	1.240,46		
92.2.009	06-03-GT			2.007,36	2.007,36	2.007,36	2.007,36		
92.2.011	80-AE-85			3.618,78	3.618,78	3.618,78	3.618,78		
92.2.012	65-AE-44			1.623,59	1.623,59	1.623,59	1.623,59		
92.2.014	49-AG-98			3.293,54	3.293,54	3.293,54	3.293,54		
92.2.015	76-91-CH			1.057,38	1.057,38	1.057,38	1.057,38		
92.2.016	72-53-LZ			2.388,80	2.388,80	2.388,80	2.388,80		
92.2.017	75-59-MM			2.880,96	2.880,96	2.880,96	2.880,96		
92.2.018	NQ-01-58			1.995,34	1.995,34	1.995,34	1.995,34		
92.2.019	FX-93-26			362,56	362,56	362,56	362,56		
92.2.020	58-93-LZ			4.701,42	4.701,42	4.701,42	4.701,42		
92.2.021	21-92-GV			2.763,33	2.763,33	2.763,33	2.763,33		
92.2.022	QT-99-58			2.560,38	2.560,38	2.560,38	2.560,38		
92.2.023	OD-06-04			3.224,40	3.224,40	3.224,40	3.224,40		
92.2.024	JZ-23-22			140,86	140,86	140,86	140,86		
92.2.025	29-10-CF			1.436,82	1.436,82	1.436,82	1.436,82		
92.2.027	OJ-33-20			3.844,05	3.844,05	3.844,05	3.844,05		
92.2.028	67-00-MP			2.519,88	2.519,88	2.519,88	2.519,88		
92.2.029	15-65-TE			2.102,13	2.102,13	2.102,13	2.102,13		
92.2.030	68-29-JQ			3.169,93	3.169,93	3.169,93	3.169,93		
92.2.031	67-DN-93			3.210,81	3.210,81	3.210,81	3.210,81		
92.2.032	99-EG-35			4.008,20	4.008,20	4.008,20	4.008,20		
92.2.033	64-EG-68			2.881,95	2.881,95	2.881,95	2.881,95		
92.2.034	42-EI-02			3.769,57	3.769,57	3.769,57	3.769,57		
92.2.035	35-68-QJ			2.595,37	2.595,37	2.595,37	2.595,37		
92.2.036	SP-79-30			1.149,47	1.149,47	1.149,47	1.149,47		
92.2.037	19-91-DF			8.530,83	8.530,83	8.530,83	8.530,83		
92.2.038	68-67-EL			1.653,64	1.653,64	1.653,64	1.653,64		
92.2.039	QS-97-99			5.463,05	5.463,05	5.463,05	5.463,05		
92.2.040	08-MQ-80			4.629,88	4.629,88	4.629,88	4.629,88		
92.2.041	21-41-ZQ (UNIDADE MOVEI)			45,39	45,39	45,39	45,39		
92.2.042	46-07-UA			1.403,76	1.403,76	1.403,76	1.403,76		
92.2.043	JS-08-97			140,86	140,86	140,86	140,86		
92.2.044	10-HX-72			24.420,48	24.420,48	24.420,48	24.420,48		
92.2.045	58-RETROESCAVADORA CASE N° 4(37-OD-08)			5.377,04	5.377,04	5.377,04	5.377,04		
92.2.046	10-75-VV			1.936,90	1.936,90	1.936,90	1.936,90		
92.2.047	97-LV-57			44.464,80	44.464,80	44.464,80	44.464,80		
92.2.048	1MDR07-97			24,30	24,30	24,30	24,30		
92.2.049	59-GIRATORIA			6.805,42	6.805,42	6.805,42	6.805,42		
	A TRANSPORTAR ...			10795125,46	21722651,42	10795125,46	21722651,42		10927525,96

ENTIDADE	BALANCETE ANALITICO DO PLANO ANALITICO						DATA	ANO	PAGINA
	MUN. M. DOURO	PERIODO : Janeiro	A Apuramento	Contas de reclassificação incluídas			2018/03/27	2017	4
COD. CONTA	DESIGNACAO	ANTERIOR		DO PERIODO		ACUMULADO		SALDO	
		DEBITO	CREDITO	DEBITO	CREDITO	DEBITO	CREDITO	DEVEDOR	CREADOR
	TRANSPORTE ...			10795125,46	21722651,42	10795125,46	21722651,42		10927525,96
92.2.056	47-DUMPER			137,64	137,64	137,64	137,64		
92.2.058	MOTONIVELADORA MG 330 (3EA00416)			1.678,67	1.678,67	1.678,67	1.678,67		
92.2.059	52-MOTOCULTIVADOR			214,40	214,40	214,40	214,40		
92.2.060	53-RETROESCAVADORA CASE N° 2 (SE-CGG0165389)			3.228,92	3.228,92	3.228,92	3.228,92		
92.2.061	54-RETROESCAVADORA CASE N° 3 (37-OD-17)			4.182,77	4.182,77	4.182,77	4.182,77		
92.2.062	55-RETROESCAVADORA CASE N° 1 (91-NR-44)			3.720,53	3.720,53	3.720,53	3.720,53		
92.2.063	57- CASE BOBCAT (N8EAH-2010)			765,20	765,20	765,20	765,20		
92.2.065	47-DV-67			2.514,58	2.514,58	2.514,58	2.514,58		
92.2.066	82-MV-57			69,00	69,00	69,00	69,00		
92.2.067	85-02-IO (RENAULT C/ CÂMERA FRIGORÍFICA)			5.927,50	5.927,50	5.927,50	5.927,50		
92.2.068	CITROEN ELYSEE 99-TQ-56			3.016,02	3.016,02	3.016,02	3.016,02		
92.2.069	OPEL CORSA 54-TH-22			2.080,00	2.080,00	2.080,00	2.080,00		
92.2.070	OPEL CORSA 54-TH-29			2.080,00	2.080,00	2.080,00	2.080,00		
92.2.071	CITROEN C3 1.6 69-TV-03			2.284,24	2.284,24	2.284,24	2.284,24		
92.2.090	MAQUINAS E FERRAMENTAS			3.787,87	3.787,87	3.787,87	3.787,87		
93	SUBSÍDIOS, TRANSFERÊNCIAS E ENCARGOS FINANCEIROS			1.078.206,29	1.078.206,29	1.078.206,29	1.078.206,29		
93.01	SUBSÍDIOS, TRANSFERÊNCIAS E OUTROS ENCARGOS			913.947,47	913.947,47	913.947,47	913.947,47		
93.01.01	PROTEÇÃO CIVIL E LUTA CONTRA INCÊNDIOS			138.971,82	138.971,82	138.971,82	138.971,82		
93.01.01.01	PROTEÇÃO CIVIL			82.133,86	82.133,86	82.133,86	82.133,86		
93.01.01.02	EQUIPAS DE INTERVENÇÃO PERMANENTE			56.837,96	56.837,96	56.837,96	56.837,96		
93.01.02	AGRUPAMENTO DE ESCOLAS			4.392,00	4.392,00	4.392,00	4.392,00		
93.01.02.01	AGRUPAMENTO DE ESCOLAS			4.392,00	4.392,00	4.392,00	4.392,00		
93.01.03	ASSOCIAÇÕES CULTURAIS, DESPORTIVAS E RECREATIVAS			236.207,00	236.207,00	236.207,00	236.207,00		
93.01.03.01	ASSOCIAÇÕES CULTURAIS			48.457,00	48.457,00	48.457,00	48.457,00		
93.01.03.01.01	ASSOCIAÇÃO FILARMONICA MIRANDESA			15.000,00	15.000,00	15.000,00	15.000,00		
93.01.03.01.02	ARJM			6.500,00	6.500,00	6.500,00	6.500,00		
93.01.03.01.03	ASSOCIAÇÕES CULTURAIS DO CONCELHO			1.400,00	1.400,00	1.400,00	1.400,00		
93.01.03.01.04	ASSOCIAÇÃO DE ESTUDANTES			1.000,00	1.000,00	1.000,00	1.000,00		
93.01.03.01.08	PALOMBAR			6.000,00	6.000,00	6.000,00	6.000,00		
93.01.03.01.09	SERVIÇOS SOCIAIS DE MIRANDA DO DOURO			3.657,00	3.657,00	3.657,00	3.657,00		
93.01.03.01.10	ASSOC. CULTURAL E RECREATIVA DE MALHADAS			1.500,00	1.500,00	1.500,00	1.500,00		
93.01.03.01.11	LERIAS ASSOCIAÇÃO CULTURAL			1.200,00	1.200,00	1.200,00	1.200,00		
93.01.03.01.12	FRAUGA ASSOCIAÇÃO PARA O DESENV INTEGRADO PICOTE			1.000,00	1.000,00	1.000,00	1.000,00		
93.01.03.01.13	ASSOCIAÇÃO CULTURAL E RECREATIVA DE FONTE ALDEIA			600,00	600,00	600,00	600,00		
93.01.03.01.14	ASSOCIAÇÃO CULTURAL E DESPORTIVA DE ATENOR			2.000,00	2.000,00	2.000,00	2.000,00		
93.01.03.01.15	COMISSÃO FESTAS SANTA BARBARA - SENDIM			6.000,00	6.000,00	6.000,00	6.000,00		
93.01.03.01.99	DIVERSAS			2.600,00	2.600,00	2.600,00	2.600,00		
93.01.03.02	ASSOCIAÇÕES DESPORTIVAS			175.950,00	175.950,00	175.950,00	175.950,00		
93.01.03.02.01	GRUPO DESPORTIVO MIRANDES			20.000,00	20.000,00	20.000,00	20.000,00		
93.01.03.02.02	GRUPO DESPORTIVO DE SENDIM			147.500,00	147.500,00	147.500,00	147.500,00		
93.01.03.02.99	DIVERSAS			8.450,00	8.450,00	8.450,00	8.450,00		
93.01.03.99	DIVERSAS FESTIVIDADES			11.800,00	11.800,00	11.800,00	11.800,00		
93.01.03.99.99	DIVERSAS (FESTIVIDADES NO CONCELHO)			11.800,00	11.800,00	11.800,00	11.800,00		
93.01.04	ASSOCIAÇÕES AGRÍCOLAS, INDUSTRIAIS E COMERCIAIS			84.835,00	84.835,00	84.835,00	84.835,00		
93.01.04.01	COOPERATIVA AGRICOLA DE PALAÇOULO			27.100,00	27.100,00	27.100,00	27.100,00		
93.01.04.02	ASSOCIAÇÃO PARA O ESTUDO E PROTEÇÃO DO GA (AEPGA)			4.000,00	4.000,00	4.000,00	4.000,00		
93.01.04.03	COOPERATIVA AGRICOLA RIBADOURO			20.000,00	20.000,00	20.000,00	20.000,00		
93.01.04.99	ASSOCIAÇÕES AGRÍCOLAS, INDUSTRIAIS E COMERCIAIS			33.735,00	33.735,00	33.735,00	33.735,00		
	A TRANSPORTAR ...			11295218,62	22222744,58	11295218,62	22222744,58		10927525,96

ENTIDADE	BALANCETE ANALITICO DO PLANO ANALITICO						DATA	ANO	PAGINA
	MUN M.DOURO	PERIODO : Janeiro	A Apuramento	Contas de reclassificação incluídas			2018/03/27	2017	5
COD. CONTA	DESIGNACAO	ANTERIOR		DO PERIODO		ACUMULADO		SALDO	
		DEBITO	CREDITO	DEBITO	CREDITO	DEBITO	CREDITO	DEVEDOR	CREDOR
	TRANSPORTE ...			11295218,62	22222744,58	11295218,62	22222744,58		10927525,96
93.01.05	TRANSFERÊNCIAS ENTRE ADMINISTRAÇÕES			391.443,60	391.443,60	391.443,60	391.443,60		
93.01.05.01	EMPRESAS MUNICIPAIS E INTERMUNICIPAIS			20.147,16	20.147,16	20.147,16	20.147,16		
93.01.05.01.01	MIRANDA CULTURAL E RURAL			20.147,16	20.147,16	20.147,16	20.147,16		
93.01.05.02	FUNDOS E SERVIÇOS AUTONOMOS			371.296,44	371.296,44	371.296,44	371.296,44		
93.01.05.02.01	FUNDO DE EFICIÊNCIA ENERGÉTICA (FEE)			11.288,88	11.288,88	11.288,88	11.288,88		
93.01.06.02.04	FREGUESIA DE DUAS IGREJAS			9.712,24	9.712,24	9.712,24	9.712,24		
93.01.06.02.05	FREGUESIA DE GENISIO			10.089,46	10.089,46	10.089,46	10.089,46		
93.01.06.02.07	FREGUESIA DE MALHADAS			32.878,40	32.878,40	32.878,40	32.878,40		
93.01.06.02.08	FREGUESIA DE MIRANDA DO DOURO			20.517,68	20.517,68	20.517,68	20.517,68		
93.01.06.02.09	FREGUESIA DE PALAÇOULO			8.226,94	8.226,94	8.226,94	8.226,94		
93.01.06.02.11	FREGUESIA DE PICOTE			5.644,18	5.644,18	5.644,18	5.644,18		
93.01.06.02.12	FREGUESIA DA POVOA			5.590,22	5.590,22	5.590,22	5.590,22		
93.01.06.02.13	FREGUESIA DE S. MARTINHO			7.492,43	7.492,43	7.492,43	7.492,43		
93.01.06.02.16	FREGUESIA DE VILA CHÃ			8.015,72	8.015,72	8.015,72	8.015,72		
93.01.06.02.18	UNIÃO DAS FREGUESIAS DE CONSTANTIM E CICOURO			17.015,01	17.015,01	17.015,01	17.015,01		
93.01.06.02.19	UNIAO DAS FREGUESIAS DE IFANES E PARADELA			7.781,26	7.781,26	7.781,26	7.781,26		
93.01.06.02.20	UNIÃO DAS FREGUESIAS DE SENDIM E ATENOR			9.747,81	9.747,81	9.747,81	9.747,81		
93.01.06.02.21	UNIÃO DAS FREGUESIAS DE SILVA E AGUAS VIVAS			8.563,96	8.563,96	8.563,96	8.563,96		
93.01.06.03	MUNICIPIOS E ESTADO			23.301,61	23.301,61	23.301,61	23.301,61		
93.01.06.03.01	MUNICÍPIO DE VIMIOSO			23.301,61	23.301,61	23.301,61	23.301,61		
93.01.06.03.02	DIRECÇÃO DA CULTURA - ROTA DAS CATEDRAIS			69.546,60	69.546,60	69.546,60	69.546,60		
93.01.06.04.01	ASSOCIAÇÃO NACIONAL DE MUNICIPIOS PORTUGUESES			4.258,16	4.258,16	4.258,16	4.258,16		
93.01.06.04.03	TURISMO DO PORTO E NORTE DE PORTUGAL			1.500,00	1.500,00	1.500,00	1.500,00		
93.01.06.04.04	ASSOCIAÇÃO DE MUNICIPIOS DA TERRA FRIA			34.569,00	34.569,00	34.569,00	34.569,00		
93.01.06.04.05	ASSOCIAÇÃO MUNICIPIOS DOURO SUPERIOR			54.499,74	54.499,74	54.499,74	54.499,74		
93.01.06.04.06	COMUNIDADE INTERMUNICIPAL TERRAS DE TRÁS-OS-MONTES			14.000,00	14.000,00	14.000,00	14.000,00		
93.01.06.04.07	AGENCIA DE ENERGIA DE TRAS-OS.MONTES			5.057,14	5.057,14	5.057,14	5.057,14		
93.01.06.04.08	DUERO-DOURO AECT			2.000,00	2.000,00	2.000,00	2.000,00		
93.01.07	ASSOCIAÇÕES RELIGIOJAS, IPSS			58.098,05	58.098,05	58.098,05	58.098,05		
93.01.07.01	INSTITUIÇÕES PARTICULARES DE SOLIDAD SOCIAL			58.098,05	58.098,05	58.098,05	58.098,05		
93.01.07.01.01	UNIDADE DE CUIDADOS PALIATIVOS			9.598,05	9.598,05	9.598,05	9.598,05		
93.01.07.01.07	CASA DA CRIANÇA MIRANDESA			2.500,00	2.500,00	2.500,00	2.500,00		
93.01.07.01.09	FABRICA DA IGREJA PAROQUIAL DA FREG MALHADAS			15.000,00	15.000,00	15.000,00	15.000,00		
93.01.07.01.10	FÁBRICA D IGREJA PAR DA FREG DE SÃO CRIST VILA CHÃ			15.000,00	15.000,00	15.000,00	15.000,00		
93.01.07.01.11	COMIS FABR IGRE PAR FREG N SRA D MONTE E S EU DI			6.000,00	6.000,00	6.000,00	6.000,00		
93.01.07.01.12	FÁBRICA DA IGREJA PAROQUIAL DA FREGUESIA DA PÓVOA			10.000,00	10.000,00	10.000,00	10.000,00		
93.02	ENCARGOS COM O SERVIÇO DA DÍVIDA			126.097,55	126.097,55	126.097,55	126.097,55		
93.02.01	EMPRÉSTIMOS BANCÁRIOS			126.097,55	126.097,55	126.097,55	126.097,55		
93.02.01.01	JUROS			112.729,27	112.729,27	112.729,27	112.729,27		
93.02.01.02	COMISSÃO BANCÁRIA			13.368,28	13.368,28	13.368,28	13.368,28		
93.03	ENCARGOS DE COBRANÇA DE RECEITAS			35.651,52	35.651,52	35.651,52	35.651,52		
93.03.02	IMPOSTOS MUNICIPAIS			35.559,15	35.559,15	35.559,15	35.559,15		
93.03.03	RETENÇÃO IRC DO FAM			92,37	92,37	92,37	92,37		
93.04	OUTROS ENCARGOS			2.509,75	2.509,75	2.509,75	2.509,75		
93.04.01	ADMIIINISTRAÇÃO GERAL			2.509,75	2.509,75	2.509,75	2.509,75		
93.04.01.01	ADMIIINISTRAÇÃO GERAL			2.509,75	2.509,75	2.509,75	2.509,75		
93.04.01.01.98	PROVISÕES PARA RISCOS E ENCARGOS			2.000,00	2.000,00	2.000,00	2.000,00		
93.04.01.01.99	PROVISÕES PARA COBRANÇAS DUVIDOSAS			509,75	509,75	509,75	509,75		
	A TRANSPORTAR ...			11909019,09	22836545,05	11909019,09	22836545,05		10927525,96

ENTIDADE		BALANCETE ANALITICO DO PLANO ANALITICO						DATA	ANO	PAGINA
MUN M.DOURO		PERIODO : Janeiro	A Apuramento		Contas de reclassificação incluídas		2018/03/27	2017	6	
COD. CONTA	DESIGNACAO	ANTERIOR		DO PERIODO		ACUMULADO		SALDO		
		DEBITO	CREDITO	DEBITO	CREDITO	DEBITO	CREDITO	DEVEDOR	CREADOR	
	TRANSPORTE ...			11909019,09	22836545,05	11909019,09	22836545,05		10927525,96	
94	OBRAS ADMINISTRAÇÃO DIRECTA E ACTIVIDADES			1.141.584,79	1.141.584,79	1.141.584,79	1.141.584,79			
94.1	FUNÇÕES GERAIS			8.716,16	8.716,16	8.716,16	8.716,16			
94.1.2	SEGURANÇA E ORDEM PÚBLICAS			8.716,16	8.716,16	8.716,16	8.716,16			
94.1.2.1	PROTECÇÃO CIVIL E LUTA CONTRA INCÊNDIOS			8.716,16	8.716,16	8.716,16	8.716,16			
94.2	FUNÇÕES SOCIAIS			699.433,33	699.433,33	699.433,33	699.433,33			
94.2.1	EDUCAÇÃO			41.108,28	41.108,28	41.108,28	41.108,28			
94.2.1.1	ENSINO NÃO SUPERIOR			494,83	494,83	494,83	494,83			
94.2.1.2	SERVIÇOS AUXILIARES DE ENSINO			40.613,45	40.613,45	40.613,45	40.613,45			
94.2.1.2.02	TRANSPORTES ESCOLARES			33.994,20	33.994,20	33.994,20	33.994,20			
94.2.1.2.03	REFEIÇÕES ESCOLARES E CAF			966,05	966,05	966,05	966,05			
94.2.1.2.11	OUTRAS ACTIVIDADES			5.653,20	5.653,20	5.653,20	5.653,20			
94.2.4	HABITAÇÃO E SERVICOS COLECTIVOS			612.773,50	612.773,50	612.773,50	612.773,50			
94.2.4.3	SANEAMENTO			17.780,78	17.780,78	17.780,78	17.780,78			
94.2.4.3.04	ENCARGOS DE EXPLORAÇÃO-SANEAMENTO			17.780,78	17.780,78	17.780,78	17.780,78			
94.2.4.4	ABASTECIMENTO DE ÁGUA			42.495,95	42.495,95	42.495,95	42.495,95			
94.2.4.4.05	ENCARGOS DE EXPLORAÇÃO-AGUAS			42.495,95	42.495,95	42.495,95	42.495,95			
94.2.4.5	RESÍDUOS SÓLIDOS			491.542,60	491.542,60	491.542,60	491.542,60			
94.2.4.5.01	LIMPEZA URBANA			316.965,35	316.965,35	316.965,35	316.965,35			
94.2.4.5.02	RECOLHA DE LIXOS			174.577,25	174.577,25	174.577,25	174.577,25			
94.2.4.6	PROTECÇÃO MEIO AMBIENTE E CONSERVAÇÃO NATUREZA			60.954,17	60.954,17	60.954,17	60.954,17			
94.2.4.6.01	MANUTENÇÃO DE ESPAÇOS VERDES			60.954,17	60.954,17	60.954,17	60.954,17			
94.2.4.6.01.001	MANUTENÇÃO DE ESPAÇOS VERDES			60.954,17	60.954,17	60.954,17	60.954,17			
94.2.5	SERVICOS CULTURAIS, RECREATIVOS E RELIGIOSOS			45.551,55	45.551,55	45.551,55	45.551,55			
94.2.5.1	CULTURA			4.273,12	4.273,12	4.273,12	4.273,12			
94.2.5.1.02	REALIZAÇÃO DE EVENTOS CULTURAIS			4.240,12	4.240,12	4.240,12	4.240,12			
94.2.5.1.03	EDIÇÃO/AQUISIÇÃO DE LIVROS, CDS,			33,00	33,00	33,00	33,00			
94.2.5.2	DESPORTO, RECREIO E LAZER			41.278,43	41.278,43	41.278,43	41.278,43			
94.2.5.2.01	REALIZAÇÃO DE EVENTOS DE DESPORTIVOS			8.074,00	8.074,00	8.074,00	8.074,00			
94.2.5.2.03	PISCINAS MUNICIPAIS			33.204,43	33.204,43	33.204,43	33.204,43			
94.3	FUNÇÕES ECONÓMICAS			433.435,30	433.435,30	433.435,30	433.435,30			
94.3.1	AGRICULTURA, PECUÁRIA, SILVICULTURA, CAÇA E PESCA			20.475,53	20.475,53	20.475,53	20.475,53			
94.3.1.0	AGRICULTURA, PECUÁRIA, SILVICULTURA, CAÇA E PESCA			20.475,53	20.475,53	20.475,53	20.475,53			
94.3.1.0.03	ENCARGOS EXPLORAÇÃO MATADOURO			20.475,53	20.475,53	20.475,53	20.475,53			
94.3.2	INDÚSTRIA E ENERGIA			398.934,77	398.934,77	398.934,77	398.934,77			
94.3.2.0	INDÚSTRIA E ENERGIA			398.934,77	398.934,77	398.934,77	398.934,77			
94.3.2.0.02	ENCARGOS COM ILUMINAÇÃO PUBLICA			398.934,77	398.934,77	398.934,77	398.934,77			
94.3.4	COMÉRCIO E TURISMO			14.025,00	14.025,00	14.025,00	14.025,00			
94.3.4.1	MERCADOS E FEIRAS			14.025,00	14.025,00	14.025,00	14.025,00			
94.3.4.1.01	MERCADOS E FEIRAS-CONCURSOS DE GADO			14.025,00	14.025,00	14.025,00	14.025,00			
96	APURAMENTOS DE CUSTOS INDIRECTOS			4.133.456,57	4.133.456,57	4.133.456,57	4.133.456,57			
96.1	Custos Indiretos			4.133.456,57	4.133.456,57	4.133.456,57	4.133.456,57			
97	CUSTOS POR FUNÇÕES			10927525,96		10927525,96		10927525,96		
97.1	FUNÇÕES GERAIS			2.647.735,40		2.647.735,40		2.647.735,40		
97.1.1	SERVIÇOS GERAIS DE ADMINISTRAÇÃO PÚBLICA			2.410.194,34		2.410.194,34		2.410.194,34		
97.1.1.1	ADMINISTRACAO GERAL			2.410.194,34		2.410.194,34		2.410.194,34		
97.1.2	SEGURANÇA E ORDEM PÚBLICAS			237.541,06		237.541,06		237.541,06		
97.1.2.1	PROTECÇÃO CIVIL E LUTA CONTRA INCÊNDIOS			237.541,06		237.541,06		237.541,06		
97.2	FUNÇÕES SOCIAIS			5.903.535,35		5.903.535,35		5.903.535,35		
97.2.1	EDUCAÇÃO			154.070,24		154.070,24		154.070,24		
97.2.1.1	ENSINO NÃO SUPERIOR			98.557,23		98.557,23		98.557,23		
97.2.1.2	SERVIÇOS AUXILIARES DE ENSINO			55.513,01		55.513,01		55.513,01		
97.2.2	SAÚDE			24.530,86		24.530,86		24.530,86		
97.2.2.0	SAÚDE			24.530,86		24.530,86		24.530,86		
	A TRANSPORTAR ...			20010396,95	28111586,41	20010396,95	28111586,41	2.826.336,50	10927525,96	

ENTIDADE	BALANCETE ANALITICO DO PLANO ANALITICO						DATA	ANO	PAGINA
	MUN M.DOURO	PERIODO : Janeiro	A Apuramento	Contas de reclassificação incluídas			2018/03/27	2017	7
COD. CONTA	DESIGNACAO	ANTERIOR		DO PERIODO		ACUMULADO		SALDO	
		DEBITO	CREDITO	DEBITO	CREDITO	DEBITO	CREDITO	DEVEDOR	CREDOR
	TRANSPORTE ...			20010396,95	28111586,41	20010396,95	28111586,41	2.826.336,50	10927525,96
97.2.4	HABITAÇÃO E SERVIÇOS COLECTIVOS			4.405.424,67		4.405.424,67		4.405.424,67	
97.2.4.2	ORDENAMENTO DO TERRITÓRIO			1.618.335,73		1.618.335,73		1.618.335,73	
97.2.4.3	SANEAMENTO			514.852,62		514.852,62		514.852,62	
97.2.4.4	ABASTECIMENTO DE ÁGUA			640.199,41		640.199,41		640.199,41	
97.2.4.5	RESÍDUOS SÓLIDOS			790.594,05		790.594,05		790.594,05	
97.2.4.6	PROTECÇÃO MEIO AMBIENTE E CONSERVAÇÃO NATUREZA			841.442,86		841.442,86		841.442,86	
97.2.5	SERVIÇOS CULTURAIS, RECREATIVOS E RELIGIOSOS			1.319.509,58		1.319.509,58		1.319.509,58	
97.2.5.1	CULTURA			781.058,67		781.058,67		781.058,67	
97.2.5.2	DESPORTO, RECREIO E LAZER			538.450,91		538.450,91		538.450,91	
97.3	FUNÇÕES ECONÓMICAS			1.595.459,89		1.595.459,89		1.595.459,89	
97.3.1	AGRICULTURA, PECUÁRIA, SILVICULTURA, CAÇA E PESCA			239.988,11		239.988,11		239.988,11	
97.3.1.0	AGRICULTURA, PECUÁRIA, SILVICULTURA, CAÇA E PESCA			239.988,11		239.988,11		239.988,11	
97.3.2	INDÚSTRIA E ENERGIA			639.553,65		639.553,65		639.553,65	
97.3.2.0	INDÚSTRIA E ENERGIA			639.553,65		639.553,65		639.553,65	
97.3.3	TRANSPORTES E COMUNICAÇÕES			464.705,60		464.705,60		464.705,60	
97.3.3.1	TRANSPORTES RODOVIÁRIOS			464.705,60		464.705,60		464.705,60	
97.3.4	COMÉRCIO E TURISMO			187.253,92		187.253,92		187.253,92	
97.3.4.1	MERCADOS E FEIRAS			39.337,44		39.337,44		39.337,44	
97.3.4.2	TURISMO			147.916,48		147.916,48		147.916,48	
97.3.5	OUTRAS FUNÇÕES ECONÓMICAS			63.958,61		63.958,61		63.958,61	
97.3.5.0	OUTRAS FUNÇÕES ECONOMICAS			63.958,61		63.958,61		63.958,61	
97.4	OUTRAS FUNÇÕES			780.795,32		780.795,32		780.795,32	
97.4.1	OPERAÇÕES DA DÍVIDA AUTÁRQUICA			188.116,84		188.116,84		188.116,84	
97.4.1.0	OPERAÇÕES DA DÍVIDA AUTÁRQUICA			188.116,84		188.116,84		188.116,84	
97.4.2	TRANSFERÊNCIAS ENTRE ADMINISTRAÇÕES			592.678,48		592.678,48		592.678,48	
97.4.2.0	TRANSFERÊNCIAS ENTRE ADMINISTRAÇÕES			592.678,48		592.678,48		592.678,48	
	TOTAL ...			28111586,41	28111586,41	28111586,41	28111586,41	10927525,96	10927525,96

**MUNICÍPIO DE
MIRANDA DO DOURO**

ANO FINANCEIRO DE 2017

DOCUMENTOS DE PRESTAÇÃO DE CONTAS

**(Relatório Anual de monitorização e acompanhamento do PAEL - Programa de Apoio
À Economia Local e do Saneamento Financeiro)**

*X reunião de Câmara
22/8/2018
J.M.*

PLANO DE SANEAMENTO FINANCEIRO

PROGRAMA DE APOIO À ECONOMIA LOCAL

RELATÓRIO DE ACOMPANHAMENTO DA EXECUÇÃO DO PAF (Plano de Ajustamento Financeiro) – 2017

Índice

1. INTRODUÇÃO	2
2. MEDIDAS DO PLANO DE SANEAMENTO FINANCEIRO E PAEL	3
3. IMPACTOS FINANCEIROS DAS MEDIDAS PRECONIZADAS NO PAF	5
4. EXECUÇÃO DA RECEITA	6
5. EXECUÇÃO DA DESPESA	7
6. EVOLUÇÃO DA DÍVIDA DE CURTO, MÉDIO E LONGO PRAZO	8
7. ENDIVIDAMENTO	9
8. ACOMPANHAMENTO DO PAF PELA DIREÇÃO-GERAL DAS AUTARQUIAS LOCAL (DGAL)	10
9. DISPOSIÇÕES FINAIS	11

1. Introdução

A Lei n.º 2/2007, de 15 de janeiro (LFL) e o Decreto-Lei n.º 38/2008, alterado pelo Decreto-Lei n.º 120/2012, de 19 de junho, foram revogados, com entrada em vigor em 1 de janeiro de 2014 pela Lei n.º 73/2013, de 3 de setembro, que aprova o Regime Financeiro das Autarquias Locais e das Entidades Intermunicipais, introduzindo alterações nas regras que se aplicam aos municípios em situação de saneamento financeiro e de recuperação financeira municipal.

Contudo, o artigo 86.º da Lei n.º 73/2013, de 3 de setembro, determina que *“para os contratos de saneamento e reequilíbrio existentes à data de entrada em vigor da presente lei, bem como para os planos de ajustamento previstos na Lei n.º 43/2012, de 28 de agosto, aplicam-se as disposições constantes da Lei n.º 2/2007, de 15 de janeiro, e do Decreto-Lei n.º 38/2008, de 7 de março, alterado pelo Decreto-Lei n.º 120/2012, de 19 de junho”*.

A Assembleia Municipal, sob proposta da reunião do órgão executivo realizada no dia 28/09/2012, deliberou aprovar um Plano de Saneamento Financeiro e aderir, em simultâneo, ao Programa de Apoio à Economia Local, nos termos do Decreto-Lei n.º 38/2008, de 7 de março e nos termos da Lei n.º 43/2012, de 28 de agosto, respetivamente.

Considerando que a operação foi conjunta, foi utilizada como metodologia para a elaboração das medidas propostas para o Município recuperar do desequilíbrio conjuntural, as constantes na Portaria n.º 281-A/2012, de 14 de setembro, diploma que regulamenta o Programa de Apoio À Economia Local – Programa II, doravante designado por PAEL, incluindo-se este na operação de Saneamento Financeiro.

Em reunião da Câmara realizada no dia 27 de fevereiro de 2013 foi deliberado retificar o Plano de Saneamento Financeiro que inclui os Quadros a que alude a Portaria n.º 281-A/2012, de 14 de setembro – Programa II, tendo a retificação do Plano de Saneamento que inclui o PAEL sido aprovado na sessão ordinária da Assembleia Municipal do dia 28 de fevereiro de 2013. A aprovação dos Planos impunha a contratação de duas linhas de crédito de médio e longos prazos, ao abrigo do Saneamento Financeiro e ao abrigo do PAEL.

No saneamento financeiro estava prevista uma linha de crédito bancário a médio e longo prazos no valor de 2.351.671,39 €, pelo período de 12 anos, com um ano de carência, tendo sido contratados os seguintes empréstimos, que obtiveram visto do Tribunal de Contas em 11/04/2013:

- a) Caixa Geral de Depósitos no valor de 1.175.835,69 €,
- b) Caixa de Crédito Agrícola Mútuo Terras de Miranda no valor de 1.175.835,70 €.

Para o PAEL estava prevista uma linha de crédito de médio e longo prazos de 2.031.709,13 €, pelo período de 14 anos, sem completar períodos de carência, contratada com a Direção-Geral do Tesouro e Finanças, que obteve o visto do Tribunal de Contas em 8/03/2013.

A Direção-Geral do Tesouro e Finanças libertou o produto dos empréstimos em dois desembolsos, de 1.422.196,39 € e de 606.932,74 €, perfazendo o valor de 2.029.129,13 €. Ficaram 2.580,00 € por desembolsar atendendo que não foi possível/contatar um dos fornecedores que fazia parte da lista de pagamentos.

As linhas de crédito disponibilizadas pelas Entidades Bancárias foram utilizadas na íntegra.

2. Medidas do Plano de Saneamento Financeiro e PAEL

Para a recuperação da sustentabilidade e equilíbrio financeiro a Câmara Municipal de Miranda do Douro propôs-se implementar um conjunto integrado e coerente de medidas.

As medidas agregaram-se em três eixos de atuação: eficiência organizacional, economia e redução da despesa e aumento da receita.

Os Quadros seguintes avaliam o grau de implementação das medidas preconizadas no PAF, ao nível da eficiência organizacional, economia, redução da despesa e do aumento da receita.

N.º	Medidas	Execução		Observações
		Implementada	Não Implementada	
1	Reorganização dos serviços municipais, com especial enfoque na eficiência e eficácia organizacional operando uma efetiva segregação de competências instrumentais e operativas, designadamente conformação com o estabelecido na Lei n.º 49/2012, de 29 de agosto até 31 de dezembro de 2012.	X		A reorganização dos serviços foi promovida de acordo com a Lei n.º 49/2012, de 29 de agosto, através da adequação da estrutura orgânica municipal. A reorganização foi publicada no D.R., II série, nº 8 de 11/01/2013
2	Implementação do Sistema de Contabilidade Analítica e função controlo de gestão;	X		Em melhoria contínua.
3	Reforçar a simplificação de políticas e procedimentos, quer pela eliminação de redundâncias quer pela reavaliação dos mesmos, combatendo atuações burocráticas e circuitos de decisão complexos, reduzindo os custos de contexto internos e encurtando os prazos de resposta aos munícipes;	X		Em melhoria contínua, quer o Balção do Empreendedor, quer a desmaterialização dos procedimentos internos.
4	Implementação de um orçamento por atividades de base zero (não incremental) em 2013 (aplicável a 2014);		X	Na elaboração do Orçamento para 2014 e seguintes, foi utilizada de forma incipiente esta metodologia, pelo que não se pode dizer que a mesma se encontra implementada.
5	Implementar a regra orçamental de que as receitas de capital, inerentes à alienação de bens de investimento, só deverão concorrer para o financiamento de despesas de investimento quando exista uma forte presunção da sua concretização, pelo que, enquanto esta não se verifique, não devem as mesmas concorrer para o financiamento definido, ou seja, a receita inerente não deverá constar das previsões iniciais do Orçamento da Receita. Os investimentos que tenham por pressuposto aquela fonte de financiamento poderão ser listados no PPI com financiamento não definido até aquela condição se verificar;	X		Alienação de uma Habitação do Bairro da Terronha
6	Concomitantemente, a previsão da despesa de investimento em cada exercício deve ser limitada ao valor global da receita de capital do Fundo de Equilíbrio Financeiro (FEF), acrescido do eventual financiamento comunitário que lhe esteja ou venha a estar consignado, líquido do serviço da dívida (capital).	X		Atendendo à impossibilidade de aplicação desta medida devido às alterações da Repartição do FEF, posteriores ao PAF, pode dizer-se que se encontra implemetada. O FEF de Capital é inferior ao valor das amortizações anuais de empréstimos de médio e longo prazo.

Medidas		Execução		Observações
Nº	Economia, redução da despesa	Implementada	Não Implementada	
7	Redução e racionalização de despesas de funcionamento, com imposição de redução da rubrica "outros serviços", nomeadamente decréscimo de 10% sobre as despesas correntes daquela natureza em 2013 e decréscimo de 5% em 2014 e 2015;	X		Foram efetuados cortes nominais nas aquisições de serviços. No entanto, fruto da própria atividade municipal, foram efetuadas aquisições não previstas no PAF. Valor executado em 2017 (493.123,20 €). Valor anual previsto no PAF (207.808,57 €).
8	Redução e racionalização de despesas de funcionamento através da agregação de necessidades operada pelo agrupamento de entidades adjudicantes operada designadamente pela CIM Trás-os-Montes;		X	Até à presente dada não foram desencadeados procedimentos de agregação de necessidades.
9	Redução e racionalização de consumos: a. N.º de minutos de comunicações (fixas e móveis); b. M3 de água consumida; c. Litros de combustível; d. M3 de gás; e. Kw/hora de energia elétrica;	X		Efetuem-se procedimentos públicos de aquisição de serviços de telecomunicações, eletricidade, combustíveis e gás. Relativamente ao consumo de água a medida não pode ser avaliada, atendendo que não foram colocados contadores de água para os autoconsumos da entidade.
10	Implementação (conclusão) do Plano de Eficiência Energética, com consequente redução da factura em 10% em 2013 e 5% em 2014;	X		Parcialmente implementada, com uma candidatura aprovada e em execução para a redução dos custos com a iluminação pública.
11	Decréscimo dos subsídios e transferências em numerário atribuídos a terceiros, nomeadamente decréscimo de 50 % em 2013 (comparado com 2011), e 5% até 2020 mantendo-se congelados a partir desse ano;	Considera-se não implementada/executada a medida atendendo que no ano de 2017, a despesa executada ultrapassa o valor anual previsto no PAF		O valor executado em 2017 (1.084.881,42 €). Valor anual previsto no PAF (177.539,48 €).
12	Redução do número de colaboradores no Município - a presente medida consiste na entrada de 1 colaborador por cada 2 saídas para aposentação ou outra forma de desvinculação, prevendo-se 62 saídas até 2026 e 31 entradas;	X		Saídas/entradas em 2013 = 34/11. Saídas/Entradas em 2014 = 10/5. Saídas/entradas em 2015= 12/6. Saídas/Entradas em 2016= 5/6. Saídas/Entradas em 2017= 14/24.
13	Redução do nível de despesa nas rubricas de Horas Extraordinárias e Ajudas de Custo em 15 % em 2014 e redução de 2,5% até 2020, mantendo-se constante nos exercícios seguintes;	X		O valor executado em 2017 (37.862,59 €). Valor anual previsto no PAF (45.111,46 €).
14	Elaborar um Plano de Rentabilização do Património Municipal (alienação, concessão, arrendamento, ...). A implementação da presente medida implica a inventariação do património imóvel do domínio público e privado, abrangendo os direitos a eles inerentes do Município, destinando-se a assegurar o pleno conhecimento dos referidos bens imóveis.	X		Parcialmente implementada. Os bens imóveis do domínio privado encontram-se inventariados e os de domínio público parcialmente inventariados.

Medidas		Execução		Observações
Nº	Aumento da receita	Implementada	Não Implementada	
15	Aperfeiçoamento dos processos e do controlo sobre os factos suscetíveis de gerarem a cobrança de taxas e preços municipais, bem como ao nível da aplicação de coimas e da promoção dos processos de execução fiscal a cargo do Município, estimando-se um incremento de receita (impostos indiretos e taxas) de 10% em 2013 e 5% em 2014;	X		Sessão de Assembleia Municipal de 05/11/2013, publicado no D.R., II Série de 31/12/2013.
16	Fixação dos preços cobrados pelo Município nos setores do saneamento, água e resíduos, nos termos definidos nas recomendações da Entidade Reguladora dos Serviços de Águas e Resíduos (ERSAR) aproximando-se gradualmente, num horizonte de 5 anos, dos preços de sustentabilidade.	X		Parcialmente implementada. Alteração das tarifas com Publicação no D.R., nº 48 de 7 de março de 2012. Atualização do tarifário em 2% na Reunião de Câmara do dia 15/12/2014. 1,2% na Reunião da câmara de 28/12/2015 e 1,4% na Reunião da Câmara de 06/01/2017.

3. Impactos financeiros das Medidas Preconizadas no PAF

Considerando o conjunto de medidas a que o Município de Miranda Do Douro se propôs implementar e/ou cumprir, objetivando a recuperação da sua sustentabilidade financeira, constata-se que no final do ano de 2017, em quase todas as medidas resultam impactos financeiros negativos, compensados pelos aumentos das receitas com impostos diretos, rendimentos de propriedade, transferências correntes e com a venda de bens e serviços.

Descrição das medidas	Data início prevista para os efeitos da aplicação da medida	Valor Anual Previsto No PAF	Valor Executado - 31/12/2017	Desvio face ao previsto
B.1 Aumento da receita				
1. Maximização dos preços cobrados pelo município, através da reapreciação dos tarifários	01-01-2013	783.411,60	843.300,04	59.888,44
2. Otimização e racionalização das taxas cobradas pelo município	01-01-2013	118.017,87	69.515,59	-48.502,28
3. Outras medidas com impacto no aumento da receita				
3.1 - Avaliação Geral de Imóveis - Imposto Municipal s/ Imóveis				
3.2 - Actualização das Rendas de Edifícios Municipais				
... discriminar cada medida numa linha				
Total Aumento de receita (B.1)		901.429,47	912.815,63	11.386,16
B.2 Redução da despesa				
4. Redução / contenção / racionalização da despesa municipal com atividades que tenham impacto direto na diminuição de custos de funcionamento de infraestruturas municipais	01-01-2013	207.808,57	493.123,20	-285.314,63
5. Outras medidas com impacto na redução da despesa		4.976.158,29	7.749.111,71	-2.772.953,42
5.1 Limitação do crescimento da rubrica "Estudos, Pareceres, Projectos e Consultadoria"	01-01-2013	528.772,98	1.095.442,93	-566.669,95
5.2 Redução das transferências para Entidades Terceiras	01-01-2013	177.539,48	1.084.881,42	-907.341,94
5.3 Redução do n.º de colaboradores (tegra 2 por 1)	01-01-2013	2.630.842,17	2.752.589,57	-121.747,40
5.4 Redução do volume de horas extraordinárias e ajudas de custo	01-01-2013	45.111,46	37.862,59	7.248,87
5.5 Limitação das despesas de investimento à receita de capital do FEF líquida da amortização de capital do empréstimo de Saneamento e PAEL	01-01-2013	1.353.774,00	2.371.644,55	-1.017.870,55
5.6 Implementação do Plano de Eficiência Energética	01-01-2013	240.118,20	406.690,65	-166.572,45
... discriminar cada medida numa linha				
Total Poupança gerada pela redução da despesa (B.2)		5.183.966,86	8.242.234,91	-3.058.268,05
Total impacto esperado (B.1+B.2)		6.085.396,32	9.155.050,54	-3.046.881,89

4. Execução da Receita

No quadro seguinte procede-se à análise da execução da receita, através da comparação entre o valor previsto no PAF para o ano de 2017 com o valor executado até 31/12/2017.

(Análise da Receita – 31/12/2017)

Descrição	Previsão Anual PAF (1)	Execução 31/12/2017 (2)	Desvio (2) - (1)
Receita			
Receita Corrente	6.443.025,77 €	9.686.959,49 €	3.243.933,72 €
01 - Impostos diretos	754.996,44 €	1.235.239,59 €	480.243,15 €
02 - Impostos indiretos	17.925,95 €	18.831,85 €	905,90 €
04 - Taxas, multas e outras penalidades	104.661,33 €	51.921,56 €	- 52.739,77 €
05 - Rendimentos de propriedade	568.951,89 €	1.008.045,42 €	439.093,53 €
06 - Transferências correntes	4.302.515,27 €	6.513.698,95 €	2.211.183,68 €
07 - Venda de bens e serviços correntes	655.055,28 €	843.300,04 €	188.244,76 €
08 - Outras receitas correntes	38.919,61 €	15.922,08 €	- 22.997,53 €
Receita de Capital	2.481.660,00 €	1.843.913,80 €	- 637.746,20 €
09 - Venda de bens de investimento	- €	29.847,83 €	29.847,83 €
10 - Transferências de capital	2.481.660,00 €	699.763,70 €	- 1.781.896,30 €
11 - Ativos Financeiros		- €	- €
12 - Passivos Financeiros		1.114.302,27 €	1.114.302,27 €
13 - Outras receitas de capital		- €	- €
Outras Receitas		- €	- €
Receita Orçamental Total	8.924.685,77 €	11.530.873,29 €	2.606.187,52 €

Constata-se pela análise do quadro supra, que a receita do ano de 2017, ultrapassa a prevista no PAF, em 2.606.187,52 €, parcialmente devido à contratação em 2016 de um empréstimo para financiamento de investimentos.

5. Execução da Despesa

Conforme se constata no quadro seguinte, relativamente à despesa, verifica-se que ocorreu um aumento no valor de 3.001.465,51 €, em relação ao previsto no PAF.

Este aumento só foi possível pelo facto de se terem registado aumentos na receita arrecada no valor de 2.606.187,52 €.

(Análise da despesa – 31/12/2017)

Descrição	Previsão Anual PAF (1)	Execução 31/12/2017 (2)	Desvio (2) - (1)
Despesa			
Despesa Corrente	5.816.998,58 €	7.648.316,86 €	1.831.318,28 €
01 - Despesas com pessoal	2.952.758,96 €	2.979.963,50 €	27.204,54 €
02 - Aquisição de bens e serviços	2.484.372,89 €	3.776.183,43 €	1.291.810,54 €
03 - Juros e outros encargos	171.450,41 €	103.806,80 €	- 67.643,61 €
04 - Transferências correntes	137.469,95 €	705.834,82 €	568.364,87 €
05 - Subsídios	27.800,00 €	32.642,16 €	4.842,16 €
06 - Outras despesas correntes	43.146,37 €	49.886,15 €	6.739,78 €
Despesa de Capital	2.515.141,03 €	3.685.288,26 €	1.170.147,23 €
07 - Aquisição de bens de capital	1.655.722,13 €	2.371.644,55 €	715.922,42 €
08 - Transferências de capital	33.479,03 €	379.046,60 €	345.567,57 €
09 - Ativos financeiros	- €	77.657,00 €	77.657,00 €
10 - Passivos financeiros	825.939,87 €	856.940,11 €	31.000,24 €
11 - Outras despesas de capital	- €	- €	- €
Despesa Orçamental Total	8.332.139,61 €	11.333.605,12 €	3.001.465,51 €

As variações da despesa executada e da receita cobrada culminaram com os seguintes desvios negativos nos saldos de execução orçamental do ano de 2017.

Descrição	Previsão Anual PAF (1)	Execução 31/12/2017 (2)	Desvio (2) - (1)
Saldo (Receita - Despesa)	592.546,16 €	197.268,17 €	- 395.277,99 €
Saldo Global (receita total deduzida dos ativos e passivos financeiros - despesa total, deduzida dos ativos e passivos financeiros)	1.418.486,03 €	17.563,01 €	- 1.400.923,02 €
Saldo Primário (Saldo Global acrescido dos juros da dívida pública)	1.589.936,44 €	121.369,81 €	- 1.468.566,63 €

6. Evolução da Dívida de Curto, Médio e Longo Prazo

Do mapa seguinte, que faz a comparação das dívidas do Município apurada em 31/12/2017 e a prevista no PAF, constata-se um desvio negativo de 1.142.722 €. Os desvios no valor da dívida de curto prazo e de médio prazo justificam-se com o deslizamento temporal previsto o serviço da dívida e contratação de um empréstimo em 2016, não previsto em PAF.

MAPA PREVISIONAL DA EVOLUÇÃO DÍVIDA POR CURTO E MÉDIO E LONGO PRAZO					
Descrição	Valores candidatura (PAF)		Valores Executados 31/12/2017	Desvio	Observação / Justificação
	2017				
Dívida de Curto prazo	1.586.204		1.394.892	-191.312	
Empréstimos de CP	0		0	0	
Empréstimos de MLP - Valor exigível a CP	791.453		879.278	87.825	
Outra	794.751		515.614	-279.137	
Fornecedores c/c	207.031		8.481	-198.550	
Fornecedores de imobilizado c/c	137.977		18.274	-119.703	
Estado e Outros Entes Públicos	91.208		35.543	-55.664	
Clientes, contribuintes e utentes	0		50.218	50.218	
Administração autárquica	0		0	0	
Outros credores	358.535		403.097	44.562	
<i>Subtotal Curto prazo</i>	<i>1.586.204</i>		<i>1.394.892</i>	<i>-191.312</i>	
Dívida de Médio e longo prazo	3.013.780		4.440.705	1.426.925	
Empréstimos	3.013.780		4.440.705	1.426.925	
No âmbito do PAEL	1.160.977		1.231.971	70.995	Deslizamento do mapa de serviço da dívida atendendo à data de utilização dos empréstimos (PAEL + Saneamento)
Outros empréstimos de médio/longo prazo	1.852.804		3.208.734	1.355.931	Deslizamento do mapa de serviço da dívida atendendo à data de utilização dos empréstimos (PAEL + Saneamento) e contratação EMLP em 2016
Outra	0		0	0	
Fornecedores c/c	0		0	0	
Fornecedores de imobilizado c/c	0		0	0	
Estado e Outros Entes Públicos	0		0	0	
Clientes, contribuintes e utentes	0		0	0	
Administração autárquica	0		0	0	
Outros credores	0		0	0	
<i>Subtotal Médio e longo prazo</i>	<i>3.013.780</i>		<i>4.440.705</i>	<i>1.426.925</i>	
Total da dívida	4.599.984		5.835.597	1.235.613	
Dívida referente a operações de tesouraria e, se refletidas patrimonialmente, a cauções e garantias prestadas por terceiros	395.968		488.859	92.891	
Total da dívida de natureza orçamental	4.204.016		5.346.738	1.142.722	

O aumento da dívida em relação ao previsto no PAF, resulta da arrecadação do produto do empréstimo de médio e longo prazos contratado em 2016. O valor arrecadado em 2017 foi de 1.114.302,27 €, valor não contemplado no PAF.

Pese embora esse desvio negativo, relativamente aos valores executados em 2016, a dívida de operações orçamentais apenas aumentou em 295.195,52 €, conforme se constata do quadro infra.

Natureza/Ano	31/12/2016	31/12/2017
Fornecedores c/c (fornecedores de bens e serviços)	210,00 €	26.754,48 €
Estado	0,00 €	0,00 €
Transferências Adm. Autárquica e empresas Intermunicipais	0,00 €	0,00 €
Fornecedores de Imobilizado (fornecedores de investimentos)	0,00 €	0,00 €
Outras - Instituições Particulares, Culturais, etc...	0,00 €	0,00 €
Bancos - Curto prazo	0,00 €	0,00 €
Bancos e Estado - médio e longo prazo	5.051.332,49 €	5.319.983,53 €
Total	5.051.542,49 €	5.346.738,01 €

Nota: Não inclui o valor relativo ao FAM - Fundo de Apoio Municipal (Não previsto no PAEL)

7. Endividamento

Conforme dito na introdução, e para os Planos de Saneamento e PAEL, aprovados antes da entrada em vigor da Lei nº 73/2013, de 3 de setembro, mantêm-se as disposições previstas na Lei n.º 2/2007, de 15 de janeiro, e do Decreto-Lei n.º 38/2008, de 7 de março, alterado pelo Decreto-Lei n.º 120/2012, de 19 de junho.

Assim e para efeitos de monitorização dos Limites ao Endividamento aplicam-se as disposições previstas na Lei nº 2/2007, de 15 de janeiro.

Face ao exposto, o quadro seguinte demonstra a posição do Município à data de 31/12/2017, face aos limites ao Endividamento, apurados nos termos da LFL, em que se demonstra que o Município dispõe, para monitorização do PAF, de margem de endividamento face aos limites.

APURAMENTO DA SITUAÇÃO DE ENDIVIDAMENTO NO FINAL DE (31/12/2017)

Designação	Montante	Observações
TOTAL ENDIVIDAMENTO BANCÁRIO CURTO PRAZO	0,00	(A) = Saldo credor conta 2311
EMPRÉSTIMOS DE CURTO PRAZO NÃO AMORTIZADOS ATÉ 31 DE DEZEMBRO DO ANO EM CAUSA		(B) = Saldo credor conta 2311 em 31 de Dezembro
CAPITAL EM DÍVIDA DE MÉDIO E LONGO PRAZOS MUNICÍPIO	5.319.983,53	(C) = Saldo credor conta 2312
TOTAL ENDIVIDAMENTO LÍQUIDO MUNICÍPIO	1.707.520,59	(D) = Passivos - Activos da linha (A) do Quadro 2. Activos e passivos financeiros
CONTRIBUIÇÃO AM, SM E SEL PARA O ENDIVIDAMENTO BANCÁRIO DE MÉDIO E LONGO PRAZOS		(E) = Total das contribuições AM, SM e SEL para o endividamento bancário de médio e longo prazos*
CONTRIBUIÇÃO AM, SM E SEL PARA O ENDIVIDAMENTO LÍQUIDO	203.211,00	(F) = Total das contribuições AM, SM e SEL para o endividamento líquido*
CAPITAL EM DÍVIDA DE EMPRÉSTIMOS DE MÉDIO E LONGO PRAZOS EXCEPCIONADOS DOS LIMITES DE ENDIVIDAMENTO MUNICIPAL	195.167,50	(G) = Campo A do recapitulativo do Quadro 3. Endividamento de médio e longo prazos
DÍVIDAS À EDP 1988	0,00	(H) = Campo B do recapitulativo do Quadro 3. Endividamento de médio e longo prazos
CAPITAL EM DÍVIDA DE MÉDIO E LONGO PRAZOS A CONSIDERAR	5.124.816,03	(I) = (C) + (E) - (G) + (B)**
ENDIVIDAMENTO LÍQUIDO A CONSIDERAR	1.715.564,09	(J) = (D) + (F) - (G) - (H)

Limites ao endividamento Municipal nos termos da Lei nº 2/2007

Limites endividamento municipal (recapitulativo)		
ENDIVIDAMENTO DE CURTO PRAZO	773.481,52	(K) = 10% do somatório dos impostos directos cobrados em 2016 e dos Fundos Municipais para 2017, com exclusão do Fundo Social Municipal
ENDIVIDAMENTO DE MÉDIO E LONGO PRAZOS	7.734.815,18	(L) = 100% do somatório dos impostos directos cobrados em 2016 e dos Fundos Municipais para 2017, com exclusão do Fundo Social Municipal
ENDIVIDAMENTO LÍQUIDO	9.668.518,98	(M) = 125% do somatório dos impostos directos cobrados em 2016 e dos Fundos Municipais para 2017, com exclusão do Fundo Social Municipal
Situação face aos limites		
ENDIVIDAMENTO DE CURTO PRAZO	Excesso	(N) = Excesso, se (A) > (K); (N) = Margem, se (A) < (K)
	Margem	773.481,52
ENDIVIDAMENTO DE MÉDIO E LONGO PRAZOS	Excesso	(O) = Excesso, se (I) > (L); (O) = Margem, se (I) < (L)
	Margem	2.609.999,15
ENDIVIDAMENTO LÍQUIDO	Excesso	(P) = Excesso, se (J) > (M); (P) = Margem, se (J) < (M)
	Margem	7.952.954,89

8. Acompanhamento do PAF pela Direção-Geral das Autarquias local (DGAL)

Para acompanhamento e monitorização anual do PAEL, a DGAL definiu para preenchimento os seguintes quadros, a remeter até 31 de janeiro do ano seguinte:

- QUADRO I: Síntese da situação financeira e previsões de evolução.
- QUADRO II: Medidas propostas no Plano de Ajustamento Financeiro.
- QUADRO III: Evolução Previsional da Receita e da Despesa.
- QUADRO IV: Mapa previsional da evolução da dívida de curto, médio e longo prazo e do serviço da dívida de EMLP (Dívida em 31 de Dezembro).

Os referidos mapas constam como anexo ao presente relatório, a serem remetidos à DGAL até ao final do corrente mês.

9. Disposições Finais

Com as alterações introduzidas pelo artigo 254º da Lei do orçamento de Estado para 2017, Lei nº 42/2016, de 28 de dezembro, ao Programa de Apoio à Economia Local, Lei nº 43/2012, de 28 de agosto, a aplicação do Plano é suspensa a partir da data da verificação do cumprimento do limite da dívida total, previsto no artigo 52º da Lei nº 73/2013, de 3 de setembro, na redação que lhe foi dada pela Lei nº 7-A/2016, de 30 de março, voltando o Plano a vigorar em caso de incumprimento do referido limite.

Face ao que se antecede, foi comunicado em 28/07/2017, por E-mail do Gabinete do Secretário de Estado das Autarquias locais, o seguinte:

- “A suspensão da aplicação do plano de ajustamento financeiro e das suas obrigações do município de Miranda do Douro,
- A cessação da suspensão e a imediata reaplicação do plano se no decurso do presente exercício orçamental o município, por circunstâncias supervenientes e não conhecidas à data da submissão da informação no SIAL, relativas a si e ou às suas participadas, verificarem que está posto em causa o cumprimento do referido limite da dívida total a 31 de dezembro de 2016, devendo de imediato comunicar tal facto à DGAL.”

Esclarece-se que o limite da Dívida total para o ano de 2017 é de 13.554.737,00 €, e a dívida orçamental incluindo a das entidades relevantes conforme previsto no artigo 52º da Lei nº 73/2013, de 3 de setembro é de 5.549.949,00 €, existindo atualmente uma margem bruta disponível de 8.004.788,00 €.

Ao presente relatório deverá ser dada continuidade nos seguintes termos:

- **Remeter à Assembleia Municipal** para apreciação, nos termos do artigo 40.º da LFL e nos termos da alínea a) do artigo 12º da Lei 43/2012, de 28 de agosto,
- **Remeter aos membros do Governo** responsáveis pelas áreas das finanças e das autarquias locais, de acordo com o definido no artigo 6º do Decreto-Lei nº 38/2008, de 7 de março;
- **Enviar à Direção Geral das Autarquias Locais;**
- **Publicar na página de Internet do Município**, após apreciação pela Assembleia Municipal, de acordo com o artigo 49º da Lei nº2/2007, de 15 de janeiro,
- Incluir cópia, em anexo ao **Relatório e Contas do Exercício de 2017**, para efeitos de cumprimento do nº 7 do artigo 40º da LFL e do nº 2 do artigo 12º da Lei 43/2012, de 28 de agosto.

Miranda do Douro, 22 de janeiro de 2018

O Presidente da Câmara Municipal



(Artur Manuel Rodrigues Nunes, Dr.)

PROGRAMA DE APOIO À ECONOMIA LOCAL (PAEL)

QUADRO II: MEDIDAS PROPOSTAS NO PLANO DE AJUSTAMENTO FINANCEIRO

Município:	Miranda do Douro	Data:	31-12-2017	Quantificação do impacto financeiro previsto resultante da aplicação da medida (indique apenas o acréscimo, em relação a 2011, resultante da implementação da medida)		Quantificação dos impactos da medida	
				2011		2017	
				Valor ano	Peso/impacte nas contas 2011 (%)	Valor ano	Desvio face ao previsto
Descrição das medidas							
B.1 Aumento da receita							
1. Maximização dos preços cobrados pelo município, através da reapreciação dos tarifários	01-01-2013	400.326,84	97.011,26	24%	843.300,04	59.888,44	Ao valor apurado em 2011 adicione o impacto previsto para os anos de 2012 a 2017.
2. Otimização e racionalização das taxas cobradas pelo município	01-01-2013	49.712,24	0,00	0%	69.515,59	-18.502,28	Sessão de Assembleia Municipal de 05/11/2013, publicado no D.R., II Série de 31/12/2013
3. Outras medidas com impacto no aumento da receita							
3.1 - <i>Atualização Geral de Impostos - Imposto Municipal 1/ Imóveis</i>							
3.2 - <i>Atualização das Rendas de Edifícios Municipais</i>							
... <i>discriminar cada medida numa linha</i>							
Total Aumento de receita (B.1)		450.039,08	97.011,26	22%	912.815,63	11.386,16	
B.2 Redução da despesa							
4. Redução/contenção/racionalização da despesa municipal com atividades que tenham impacto direto na diminuição de custos de funcionamento de infraestruturas municipais	01-01-2013	341.135,00	0,00	0%	-285.314,63	-285.314,63	Parcialmente compensada com o aumento da receita, de Impostos Diretos (203.630,09€) e de rendimentos de propriedade (613.702,79€)
5. Outras medidas com impacto na redução da despesa		8.882.610,27	34.364,06	0%	-2.772.953,42	-2.807.317,48	
5.1 Limitação do crescimento da rubrica "Estudos, Pareceres, Projectos e Consultadoria"	01-01-2013	742.398,00	0,00	0%	-566.669,95	-566.669,95	Parcialmente compensada com o aumento da receita, de Impostos Diretos (203.630,09€) e de rendimentos de propriedade (613.702,79€)

5.2 Redução das transferências para Entidades Tercceiras	01-01-2013	394.425,34	8.454,26	2%	-907.341,94	-915.796,20	Parcialmente compensada com o aumento da receita, de impostos Diretos (203.630,09€) e de rendimentos de propriedade (613.702,79€)	No PAF esta medida impõe que as despesas com transferências para Entidades terceiras se fixem em 2013 em 50% do valor executado no ano de 2011, reduzindo-se para os anos subsequentes de acordo com o previsto no PAF.
5.3 Redução do n.º de colaboradores (regra 2 por 1)	01-01-2013	3.208.013,44	24.420,90	1%	-121.747,40	-146.166,30	Pese embora implementada de forma eficaz a medida preconizada, o desvio evidenciado resulta da restituição do subsídio de férias, não previsto no PAF, aumento das taxas contributivas da entidade patronal.	Ao valor apurado em 2011 reduz-se o impacto previsto nas medidas para os anos de 2012 a 2017
5.4 Redução do volume de horas extraordinárias e ajudas de custo	01-01-2013	75.594,73	1.488,90	2%	7.248,87	5.759,97	Parcialmente compensada com o aumento da receita, de impostos Diretos (203.630,09€) e de rendimentos de propriedade (613.702,79€)	Ao valor apurado em 2011 reduz-se o impacto previsto nas medidas para os anos de 2012 a 2017
5.5 Limitação das despesas de investimento à receita de capital do FEF líquida da amortização de capital do empréstimo de Saneamento e PALEJ.	01-01-2013	4.181.338,76	0,00	0%	-1.017.870,55	-1.017.870,55	Parcialmente compensada com o aumento da receita, de impostos Diretos (144.091,52€) e de rendimentos de propriedade (330.291,93€)	No PAF esta medida traduz-se em limitar anualmente as despesas de investimento ao valor do FEF capital deduzido do montante das amortizações de empréstimos de médio e longo prazo. Para o ano de 2016 esse valor em PAF é de 1.655.722,13 €.
5.6 Implementação do Plano de Eficiência Energética	01-01-2013	280.840,00	0,00	0%	-166.572,45	-166.572,45	Parte justifica-se pela alteração da taxa do IVA da electricidade de 6% para 23%, em vigor em 2011, valores de referência para a elaboração do PAF	Ao valor apurado em 2011 reduz-se em 2013 apenas o impacto previsto na medida para 2013, não acumulando com o impacto previsto para 2012, reduzindo-se nos anos subsequentes de acordo com as medidas preconizadas no PAF
...								
B.3 Outras medidas		9.223.745,27	34.364,06	0%	-3.058.268,05	-3.092.632,11		
6. Informação referente a eventos, concursos, públicos que se encontram a decorrer b)								
7. Informação referente a processos, judicializados e extrajudiciais pendentes, em resultado dos quais resulte significativo impacto financeiro para o município b)								

PROGRAMA DE APOIO À ECONOMIA LOCAL (PAEL)

QUADRO III: EVOLUÇÃO PREVISIONAL DA RECEITA E DA DESPESA

Descrição	Município: <i>Miranda do Douro</i>		Data: <i>31-12-2016</i>			Data: <i>31-12-2017</i>				
	apresentados em		Valores Executados 2016	Desvio face ao previsto	Observação / Justificação	Valores candidatura		Valores Executados 2017	Desvio face ao previsto	Observação / Justificação
	Valores apurados em	Valores estimados PAF				Valores candidatura	Valores estimados PAF			
	2011	2016				2017				
Receitas correntes	6.083.905,79	6.412.357,23	9.210.630,17	-2.798.272,94		6.443.025,78	9.686.959,49	-3.243.933,71		
Impostos directos	479.908,39	754.996,44	958.627,13	-203.630,69		754.996,44	1.235.239,59	-480.243,15		
IMI	274.981,81	374.871,03	593.304,08	-218.433,05	Parte do aumento justificado com a avaliação extraordinária de imóveis não previsto no PAF	374.871,03	601.122,73	-226.251,70	Parte do aumento justificado com a avaliação extraordinária de imóveis não previsto no PAF	
IMT	100.808,58	87.178,07	80.136,87	7.041,20		87.178,07	87.050,16	127,91		
Derrama	0,00	168.962,99	142.374,84	26.588,15	Mantiveram-se as taxas previstas no PAF. A diferença deve-se a fatores exógenos à Câmara Municipal	168.962,99	402.482,47	-233.519,48	Mantiveram-se as taxas previstas no PAF. A diferença deve-se a fatores exógenos à Câmara Municipal	
Outros	104.118,00	123.984,35	142.811,34	-18.826,99		123.984,35	144.584,23	-20.599,88		
Impostos indirectos	3.394,92	17.925,95	20.557,48	-2.631,53		17.925,95	18.831,85	-905,90		
Taxas, multas e outras penalidades	50.590,67	104.661,33	45.953,24	58.708,09	Pese embora a revisão das taxas, verificou-se uma diminuição da atividade em termos gerais no concelho, eventualmente fruto da crise económica.	104.661,33	51.921,56	52.739,77	Pese embora a revisão das taxas, verificou-se uma diminuição da atividade em termos gerais no concelho.	
Taxas	46.317,32	100.091,92	45.055,97	55.035,95		100.091,92	50.683,74	49.408,18		
Multas	4.273,35	4.569,41	897,27	3.672,14		4.569,41	1.237,82	3.331,59		
Rendimentos da propriedade	535.293,03	568.951,89	1.182.654,68	-613.702,79	Parcialmente Justificada com o Protocolo com a EDP via ANMP	568.951,89	1.008.045,42	-439.093,53	Parcialmente Justificada com o Protocolo com a EDP via ANMP	
Transferências correntes	4.575.472,33	4.302.515,27	6.343.029,37	-2.040.514,10	Justifica-se com a alteração das taxas de repartição do FEF que vigoravam em 2012 de 60/40 para 80/20 em 2013 e para 90/10 nos anos seguintes.	4.302.515,27	6.513.698,95	-2.211.183,68	Justifica-se com a alteração das taxas de repartição do FEF que vigoravam em 2012 de 60/40 para 80/20 em 2013 e para 90/10 nos anos seguintes.	
Venda de bens e serviços correntes	400.326,84	624.386,74	642.945,51	-18.558,77		655.055,29	843.300,04	-188.244,75		
Venda de bens	197.456,24	273.419,68	200.827,44	72.592,24		296.212,20	299.234,51	-3.022,31		
Serviços	202.870,60	350.967,06	442.118,07	-91.151,01		358.843,09	544.065,53	-185.222,44		
Rendas	0,00	0,00	0,00	0,00		0,00	0,00	0,00		
Outras receitas correntes	38.919,61	38.919,61	16.862,76	22.056,85		38.919,61	15.922,08	22.997,53		
Receitas de capital	5.815.275,33	2.481.660,00	1.376.033,20	1.105.626,80		2.481.660,00	1.843.913,80	637.746,20		
Venda de bens de investimento	23.460,00	0,00	0,00	0,00		0,00	29.847,83	-29.847,83		
Terrenos	0,00	0,00	0,00	0,00		0,00	0,00	0,00		
Habitacões	23.460,00	0,00	0,00	0,00		0,00	29.847,83	-29.847,83		
Edifícios	0,00	0,00	0,00	0,00		0,00	0,00	0,00		
Outros bens de investimento	0,00	0,00	0,00	0,00		0,00	0,00	0,00		

Transferências de capital	5.091.815,33	2.481.660,00	1.206.762,65	1.274.897,35	Justifica-se com a alteração das taxas de repartição do FEF que vigoravam em 2012 de 60/40 para 80/20 em 2013 e para 90/10 nos anos seguintes.	2.481.660,00	699.763,70	1.781.896,30	Justifica-se com a alteração das taxas de repartição do FEF que vigoravam em 2012 de 60/40 para 80/20 em 2013 e para 90/10 nos anos seguintes.
Fundo de Equilíbrio Financeiro (FEF)	2.621.498,00	2.481.660,00	636.402,00	1.845.258,00	Justifica-se com a alteração das taxas de repartição do FEF que vigoravam em 2012 de 60/40 para 80/20 em 2013 e seguintes	2.481.660,00	657.141,00	1.824.519,00	Justifica-se com a alteração das taxas de repartição do FEF que vigoravam em 2012 de 60/40 para 80/20 em 2013 e seguintes
Ativos financeiros	0,00	0,00	0,00	0,00		0,00	0,00	0,00	
Passivos financeiros	700.000,00	0,00	169.270,55	-169.270,55	Contratação de Emp ANP em 2016	0,00	1.114.302,27	-1.114.302,27	Contratação de Emp ANP em 2016
Outras receitas de capital	0,00	0,00	0,00	0,00		0,00	0,00	0,00	
Rep. não abandonadas nos pagamentos	0,00	0,00	11.504,99	-11.504,99		0,00	0,00	0,00	
Total receita	11.899.181,12	8.894.017,23	10.598.168,36	-1.704.151,13		8.924.685,78	11.530.873,29	-2.606.187,51	
Receitas correntes	6.083.905,79	6.412.357,23	9.210.630,17	-2.798.272,94		6.443.025,78	9.686.959,49	-3.243.933,71	
Receitas de capital	5.815.275,33	2.481.660,00	1.376.033,20	1.105.626,80		2.481.660,00	1.843.913,80	637.746,20	
Despesas correntes	7.209.660,27	5.875.752,75	7.164.110,79	-1.288.358,04		5.816.998,59	7.648.317,16	-1.831.318,57	
Despesas com o pessoal	4.302.641,78	2.978.668,75	2.810.113,57	168.555,18	Parcialmente justificada com os reduções remuneratórias em vigor e com a redução do pessoal a ritmo superior ao previsto no PAF	2.952.758,96	2.979.963,50	-27.204,54	Parcialmente justificada com a reversão das reduções remuneratórias em vigor, pese embora a redução do pessoal a ritmo superior ao previsto no PAF
Remunerações certas e permanentes	2.781.050,21	2.265.527,88	2.144.521,28	121.006,60		2.245.991,16	2.271.875,25	-25.884,09	
Abonos variáveis ou eventuais	196.983,87	62.961,22	63.881,63	-920,41		61.472,33	57.428,96	4.043,37	
Segurança social	1.324.607,70	650.179,65	601.710,66	48.468,99		645.295,47	650.659,29	-5.363,82	
Aquisição de bens e serviços	2.315.650,16	2.484.372,89	3.471.170,83	-986.797,94		2.484.372,89	3.776.183,43	-1.291.810,54	
Aquisição de bens	798.406,81	747.236,56	579.822,36	167.414,20		747.236,56	694.787,55	52.449,01	
Aquisição de serviços	1.517.243,35	1.737.136,33	2.891.348,47	-1.154.212,14		1.737.136,33	3.081.395,88	-1.344.259,55	
Juros e outros encargos	149.157,62	195.840,52	117.416,55	78.423,97		171.450,41	103.806,80	67.643,61	
Resultantes do PAEL		41.232,41	39.381,34	1.851,07		37.291,54	35.779,91	1.511,63	
Resultantes de outro endividamento de médio e longo prazo	83.247,84	154.608,11	78.035,21	76.572,90	Parcialmente justificada com a redução das taxas de juro "EURIBOR"	134.158,87	68.026,89	66.131,98	Parcialmente justificada com a redução das taxas de juro "EURIBOR"
Resultantes de endividamento de curto prazo	65.909,78	0,00	0,00	0,00		0,00	0,00	0,00	
Transferências correntes	371.264,34	145.924,21	679.095,10	-533.170,89		137.469,95	705.834,82	-568.364,87	
Empresas públicas municipais e intermunicipais	0,00	0,00	0,00	0,00		0,00	0,00	0,00	
Freguesias	20.243,01	20.243,01	107.728,41	-87.485,40	Celebração de acordos de execução não previsto no PAF	20.243,01	107.777,56	-87.534,55	Celebração de acordos de execução não previsto no PAF
Associações de municípios	53.273,66	33.552,39	104.898,38	-71.345,99		33.552,39	102.068,74	-68.516,35	
Instituições sem fins lucrativos	288.532,05	82.913,19	294.318,78	-211.405,59		74.458,93	318.672,27	-244.213,34	
Famílias	0,00	0,00	143.988,18	-143.988,18		0,00	153.450,59	-153.450,59	
Outras	9.215,62	9.215,62	28.161,35	-18.945,73		9.215,62	23.865,66	-14.650,04	
Subsídios	27.800,00	27.800,00	36.472,17	-8.672,17		27.800,00	32.642,16	-4.842,16	
Empresas públicas municipais e intermunicipais	17.500,00	17.500,00	24.817,17	-7.317,17		17.500,00	20.147,16	-2.647,16	
Famílias	10.300,00	10.300,00	11.655,00	-1.355,00		10.300,00	12.495,00	-2.195,00	
Outros	0,00	0,00	0,00	0,00		0,00	0,00	0,00	
Outras despesas correntes	43.146,37	43.146,38	49.842,57	-6.696,19		43.146,38	49.886,45	-6.740,07	
Despesas de capital	4.921.482,72	2.515.141,02	1.822.915,47	692.225,55		2.515.141,02	3.685.288,26	-1.170.147,24	
Aquisição de bens de capital	4.181.338,76	1.467.796,67	611.236,84	856.559,83		1.655.722,12	2.371.644,55	-715.922,43	

Investimentos	1.063.796,97	373.430,07	88.241,87	285.188,20		421.241,20	872.770,39	-451.529,19	
Terrenos	0,00	0,00	0,00	0,00		0,00	417.506,14	-417.506,14	
Habitacões	0,00	0,00	0,00	0,00		0,00	0,00	0,00	
Edifícios	56.203,27	19.729,32	0,00	19.729,32		22.255,31	0,00	22.255,31	
Construções diversas	845.611,40	296.839,28	0,00	296.839,28		334.844,31	177.506,27	157.338,04	
Outros	161.982,30	56.861,47	88.241,87	-31.380,40		64.141,58	277.757,98	-213.616,40	
Locação financeira	0,00	0,00	0,00	0,00		0,00	0,00	0,00	
Bens de domínio público	3.117.541,79	1.094.366,60	522.994,97	571.371,63		1.234.480,92	1.498.874,16	-264.393,24	
Transferências de capital	23.161,00	33.479,03	94.227,31	-60.748,28		33.479,03	379.046,60	-345.567,57	
Empresas públicas municipais e intermunicipais	0,00	0,00	0,00	0,00		0,00	0,00	0,00	
Freguesias	10.000,00	10.000,00	0,00	10.000,00		10.000,00	110.000,00	-100.000,00	
Associações de municípios	13.161,00	13.161,00	0,00	13.161,00		13.161,00	0,00	13.161,00	
Instituições sem fins lucrativos	0,00	10.318,03	80.000,00	-69.681,97		10.318,03	199.500,00	-189.181,97	
Famílias	0,00	0,00	0,00	0,00		0,00	0,00	0,00	
Outras	0,00	0,00	14.227,31	-14.227,31		0,00	69.546,60	-69.546,60	
Activos financeiros	0,00	0,00	77.657,00	-77.657,00	Realização do FAM	0,00	77.657,00	-77.657,00	Realização do FAM
Passivos financeiros	716.982,96	1.013.865,32	1.039.794,32	-25.929,00	Deslizeamento temporal face ao previsto do mapa do serviço da dívida PAEL + Saneamento, atendendo à data da obtenção do visto do Tribunal de Contas	825.939,87	856.940,11	-31.000,24	Deslizeamento temporal face ao previsto do mapa do serviço da dívida PAEL + Saneamento, atendendo à data da obtenção do visto do Tribunal de Contas
Resultantes do PAEL		145.122,08	144.937,80	184,28		145.122,08	144.937,80	184,28	
Resultantes de outro endividamento de médio e longo prazo	716.982,96	868.743,24	894.856,52	-26.113,28		680.817,79	712.002,31	-31.184,52	Inclui 11.288,88 relativos ao FEE - Fundo Eficiência energética
Resultantes de endividamento de curto prazo	0,00	0,00	0,00	0,00		0,00	0,00	0,00	
Outras despesas de capital	0,00	0,00	0,00	0,00		0,00	0,00	0,00	
Total despesa	12.131.142,99	8.390.893,77	8.987.026,26	-596.132,49		8.332.139,61	11.333.605,42	-3.001.465,81	
Despesa corrente	7.209.660,27	5.875.752,75	7.164.110,79	-1.288.358,04		5.816.998,59	7.648.317,16	-1.831.318,57	
Despesa de capital	4.921.482,72	2.515.141,02	1.822.915,47	692.225,55		2.515.141,02	3.685.288,26	-1.170.147,24	
Saldo (Receita - Despesa)	-231.961,87	503.123,46	1.611.142,10	-1.108.018,64		592.546,17	197.267,87	395.278,30	

PROGRAMA DE APOIO À ECONOMIA LOCAL (PAEL)

QUADRO I: SÍNTESE DA SITUAÇÃO FINANCEIRA ATUAL E PREVISÕES DE EVOLUÇÃO

Município:

31-12-2016

31-12-2017

Descrição	Valores estimados PAF	Valores Apurados 2016 (acumulado)	Desvio face ao previsto em PAF	Observação / Justificação	Valores estimados PAF	Valores Apurados 2017 (acumulado)	Desvio face ao previsto em PAF	Observação / Justificação
	2016				2017			
A1. Saldo inicial (de operações orçamentais)	2.492.209,64	1.641.793,37	-850.416,27		2.995.333,10	3.252.935,47	257.602,37	
A2. Reposições não abatidas nos pagamentos	0,00	11.504,99	11.504,99		0,00	0,00	0,00	
A3. Receita efetiva	8.894.017,23	10.417.392,82	1.523.375,59		8.924.685,78	10.416.571,02	1.491.885,24	
A3.1. Receita corrente	6.412.357,23	9.210.630,17	2.798.272,94		6.443.025,78	9.686.959,49	3.243.933,71	
A3.2. Receita capital (s/ ativos e passivos financ.)	2.481.660,00	1.206.762,65	-1.274.897,35		2.481.660,00	729.611,53	-1.752.048,47	
... da qual								
A3.2.1. Venda de bens de investimento	0,00	0,00	0,00		0,00	29.847,83	29.847,83	
A4. Despesa efetiva	7.377.028,45	7.947.231,94	570.203,49		7.506.199,74	10.476.665,31	2.970.465,57	
A4.1. Correntes	5.875.752,75	7.164.110,79	1.288.358,04		5.816.998,59	7.648.317,16	1.831.318,57	
... das quais								
A4.1.1. Juros	195.840,52	117.416,55	-78.423,97		171.450,41	103.806,80	-67.643,61	
a. Resultantes do PAEL	41.232,41	39.381,34	-1.851,07		37.291,54	35.779,91	-1.511,63	
b. Resultantes de outro endividamento de médio e longo prazo	154.608,11	78.035,21	-76.572,90		134.158,87	68.026,89	-66.131,98	
c. Resultantes de endividamento de curto prazo	0,00	0,00	0,00		0,00	0,00	0,00	
A4.1.2. Despesas com pessoal	2.978.668,75	2.810.113,57	-168.555,18		2.952.758,96	2.979.963,50	27.204,54	
A4.2. Despesas de capital (s/ ativos e passivos financ.)	1.501.275,70	783.121,15	-718.154,55		1.689.201,15	2.828.348,15	1.139.147,00	
A5. Saldo global	1.516.988,78	2.470.160,88	953.172,10		1.418.486,04	-60.094,29	-1.478.580,33	
A5.1. Saldo corrente	536.604,48	2.046.519,38	1.509.914,90		626.027,19	2.038.642,33	1.412.615,14	
A5.2. Saldo de capital	980.384,30	423.641,50	-556.742,80		792.458,85	-2.098.736,62	-2.891.195,47	
A6. Saldo primário	1.712.829,30	2.587.577,43	874.748,13		1.589.936,45	43.712,51	-1.546.223,94	
A7. Ativos financeiros líquidos amortizações	0,00	0,00	0,00		0,00	0,00	0,00	
A7.1. Receitas de ativos financeiros	0,00	0,00	0,00		0,00	0,00	0,00	
A7.2. Despesas de ativos financeiros	0,00	0,00	0,00		0,00	0,00	0,00	
A8. Passivos financeiros líquidos amortizações	-1.013.865,32	-870.523,77	143.341,55		-825.939,87	257.362,16	1.083.302,03	
A8.1. Receitas de passivos financeiros	0,00	169.270,55	169.270,55		0,00	1.114.302,27	1.114.302,27	
A8.2. Despesas de passivos financeiros	1.013.865,32	1.039.794,32	25.929,00		825.939,87	856.940,11	31.000,24	
a. Resultantes do PAEL	145.122,08	144.937,80	-184,28		145.122,08	144.937,80	-184,28	
b. Resultantes de outro endividamento de médio e longo prazo	868.743,24	894.856,52	26.113,28		680.817,79	712.002,31	31.184,52	
c. Resultantes de endividamento de curto prazo	0,00	0,00	0,00		0,00	0,00	0,00	
A9. Receita total	8.894.017,23	10.598.168,36	1.704.151,13		8.924.685,78	11.530.873,29	2.606.187,51	
A10. Despesa total	8.390.893,77	8.987.026,26	596.132,49		8.332.139,61	11.333.605,42	3.001.465,81	
A11. Saldo para a gerência seguinte	2.995.333,10	3.252.935,47	257.602,37		3.587.879,27	3.450.203,34	-137.675,93	
A12. Serviço da dívida	1.209.705,84	1.157.210,87	-52.494,97		997.390,28	960.746,91	-36.643,37	
A13. Endividamento total	5.417.391,73	5.801.490,46	384.098,73		4.599.983,75	5.835.597,07	1.235.613,32	
A13.1 Bancário	4.631.172,91	5.285.876,92	654.704,01		3.805.233,04	5.319.983,53	1.514.750,49	
A13.1.1 Médio e longo prazo	4.631.172,91	5.285.876,92	654.704,01		3.805.233,04	5.319.983,53	1.514.750,49	
a. Resultante do PAEL	1.306.098,73	1.231.971,23	-74.127,50		1.160.976,65	1.231.971,23	70.994,58	
b. Outro endividamento bancário de médio e longo prazo c)	3.325.074,18	4.053.905,69	728.831,51		2.644.256,39	4.088.012,30	1.443.755,91	
A13.1.2 Curto prazo	0,00	0,00	0,00		0,00	0,00	0,00	
A13.2 Fornecedores	329.347,39	26.754,48	-302.592,91		345.007,92	26.754,48	-318.253,44	
A13.3 Outra dívida a terceiros não financeira	456.871,43	488.859,06	31.987,63		449.742,79	488.859,06	39.116,27	
A14. Prazo médio de pagamento (n.º dias)	30	0	-30,00		30	0	-30,00	

c) Corresponde à conta 2312 (incluindo designadamente os empréstimos do IHRU/INH)

**QUADRO IV: MAPA PREVISIONAL DA EVOLUÇÃO DÍVIDA POR CURTO E MÉDIO E LONGO PRAZO E DO SERVIÇO DA DÍVIDA DE EMLP
(DÍVIDA EM 31 DE DEZEMBRO)**

Município:

Miranda do Douro

MAPA PREVISIONAL DA EVOLUÇÃO DÍVIDA POR CURTO:

Descrição	apresentados em cand		Valores candidatura		Valores Executados 2017	Desvio	Oservação / Justificação
	2011	2017	2017	2017			
Dívida de Curto prazo	8.355.965	1.586.204			1.394.892	-191.312	
Empréstimos de CP	700.000	0			0	0	
Empréstimos de MLP - Valor exigível a CP	674.314	791.453			879.278	87.823	
Outra	6.981.651	794.751			515.614	-279.137	
Fornecedores c/c	3.336.143	207.031			8.481	-198.550	
Fornecedores de imobilizado c/c	2.896.656	137.977			18.274	-119.703	
Estado e Outros Entes Públicos	190.040	91.208			33.543	-55.664	
Clientes, contribuintes e utentes	0	0			50.218	50.218	
Administração autárquica	33.779	0			0	0	
Outros credores	525.033	358.535			403.097	44.562	
Subtotal Curto prazo	8.355.965	1.586.204			1.394.892	-191.312	
Dívida de Médio e longo prazo	4.726.892	3.013.780			4.440.705	1.426.925	
Empréstimos	4.726.892	3.013.780			4.440.705	1.426.925	
No âmbito do PAEL		1.160.977			1.251.971	70.995	Deslizaemento do mapa de serviço da dívida atendido à data de utilização dos empréstimos (PAEL + Saqueamento)
Outros empréstimos de médio/longo prazo	4.726.892	1.852.804			3.208.734	1.355.931	Deslizaemento do mapa de serviço da dívida atendido à data de utilização dos empréstimos (PAEL + Saqueamento) e contratação de EMLP em 2016
Outra	0	()			()	()	
Fornecedores c/c					0	0	
Fornecedores de imobilizado c/c					0	0	
Estado e Outros Entes Públicos					0	0	
Clientes, contribuintes e utentes					0	0	
Administração autárquica					0	0	
Outros credores					0	0	
Subtotal Médio e longo prazo	4.726.892	3.013.780			4.440.705	1.426.925	
Total da dívida	13.082.857	4.599.984			5.835.597	1.235.613	
Dívida referente a operações de tesouraria e, se refletidas patrimonialmente, a caucões e garantias prestadas por terceiros	426.942	395.968			488.859	92.891	
Total da dívida de natureza orgamental	12.655.915	4.204.016			5.346.738	1.142.722	

MAPA PREVISIONAL DA EVOLUÇÃO DO SERVIÇO DA DÍVIDA DE EMLP:

Descrição	apresentados em cand		Valores candidatura		2017 Valores Executados		Desvio		(-)	
	2011,00 €		2017		Amortizações	Juros	Amortizações	Juros	Amortizações	Juros
	Amortizações	Juros	Amortizações	Juros						
SERVIÇO DA DÍVIDA EMLP							0	0		
No âmbito do PAEL			145.122	37.292	144.938	35.780	-184	-1.512		
Outros empréstimos de médio/longo prazo	716.983	83.248	680.618	279.279	700.713	68.027	19.895	-211.252		
Total	716.983	83.248	825.940	316.571	845.651	103.807	19.711	-212.764		0

**MUNICÍPIO DE
MIRANDA DO DOURO**

ANO FINANCEIRO DE 2017

Certificação Legal de Contas



RELATÓRIO E PARECER DO REVISOR OFICIAL DE CONTAS

Ex.^{mos} Membros da Assembleia Municipal do Município de Miranda do Douro

Ex. ^{mo} Senhor Presidente da Câmara Municipal de Miranda do Douro

Ex.^{mos} Senhores Vereadores do Município de Miranda do Douro

Ex.^{mos} Senhores

Introdução

1. De acordo com o preceituado na alínea e) do n.º 2 do art.º 77.º da Lei n.º 73/2013, de 03 de Setembro, cumpre-nos submeter à apreciação de V.Exas o Relatório e Parecer do Revisor Oficial de Contas, relativo ao exercício findo em 31 de Dezembro de 2017.

Âmbito

2. No âmbito das atribuições estipuladas no referido preceito relativas aos documentos de prestação de contas do exercício:

2.1. Acompanhámos a atividade da Câmara Municipal de Miranda do Douro, tendo recebido do Órgão Executivo e dos responsáveis pela gestão e controlo financeira da atividade municipal as informações e esclarecimentos solicitadas;

2.2. Verificámos a regularidade dos livros e registos contabilísticos neles constantes e a adequabilidade e conformidade dos documentos que lhes serviram de suporte;

2.3. Verificámos o cumprimento das disposições legais aplicáveis à atividade do Município, com especial destaque para a lei n.º 8/2012 e a lei n.º 73/2013;

2.4. Efetuámos os procedimentos conducentes à obtenção da prova sobre a titularidade dos bens e valores do Município, assim como dos valores sob a sua custódia;

2.5. Verificámos a conformidade dos critérios valorimétricos que serviram de base à mensuração dos diferentes elementos do ativo, passivo, custos e proveitos com as divulgações feitas no anexo ao balanço e à demonstração de resultados;



2.6. Confirmámos que o balanço, a demonstração de resultados e o respectivo anexo foram preparados de acordo com os princípios de contabilidade geralmente aceites, constantes do POCAL, à exceção das anotações constantes da certificação legal das contas;

2.7. É nossa convicção que os documentos que integram a prestação de contas traduzem, de forma verdadeira e apropriada, em todos os aspetos materialmente relevantes, à data do encerramento da contas, sob a condição das limitações e ou desacordos expressos na certificação legal das contas;

2.8. É nossa opinião que o Relatório de Gestão está em conformidade com as demonstrações financeiras e que a proposta de aplicação de resultados do Órgão Executivo cumpre os preceitos legais aplicáveis.

Parecer

3. Face ao anteriormente exposto somos de parecer que a Assembleia Municipal, enquanto Órgão Deliberativo, proceda à apreciação do Relatório de Gestão e Contas referentes ao exercício de 2017, e ainda aos Mapas de Execução Orçamental da Receita e da Despesa, com as ênfases constantes da Certificação Legal das Contas.

Bragança, 06 de Abril de 2018

Fernando José Peixinho de Araújo Rodrigues, ROC nº 1047
em representação da S.R.O.C. n.º 92 – Fernando Peixinho & José Lima, L.da



CERTIFICAÇÃO LEGAL DAS CONTAS

Opinião

1. Auditámos as demonstrações financeiras anexas da **Câmara Municipal de Miranda do Douro**, que compreendem o balanço em 31 de Dezembro de 2017 que evidencia um total de **45.100.850 euros** e um total de fundos próprios de **33.004.374 euros**, incluindo um resultado líquido negativo de **62.438 euros**, a demonstração de resultados e os mapas de execução orçamental, que evidenciam um total de **11.333.605 euros** de despesa paga e um total de **14.783.809 euros** de receita cobrada, relativos ao ano findo naquela data, e o anexo às demonstrações financeiras que incluem um resumo das políticas contabilísticas significativas.
2. Em nossa opinião, as demonstrações financeiras anexas apresentam de forma verdadeira e apropriada, em todos os aspetos materiais, a posição financeira da **Câmara Municipal de Miranda do Douro em 31 de Dezembro de 2017**, o seu desempenho financeiro e a execução orçamental relativos ao ano findo naquela data de acordo com POCAL.

Bases para a opinião

3. A nossa auditoria foi efetuada de acordo com as Normas Internacionais de Auditoria (ISA) e demais normas e orientações técnicas e éticas da Ordem dos Revisores Oficiais de Contas. As nossas responsabilidades nos termos dessas normas estão descritas na secção “Responsabilidades do auditor pela auditoria das demonstrações financeiras” abaixo. Somos independentes da Entidade nos termos da lei e cumprimos os demais requisitos éticos nos termos do código de ética da Ordem dos Revisores Oficiais de Contas.
4. Estamos convictos de que a prova de auditoria que obtivemos é suficiente e apropriada para proporcionar uma base para a nossa opinião.

Ênfases

5. Apesar de ter sido iniciada a implementação do sistema de contabilidade analítica no Município em 2014, mas ainda não se encontrar concluída à data de 31 de Dezembro de 2017 e constituir uma obrigatoriedade prevista no ponto 2.8.3 do POCAL, ainda não oferece condições de proporcionar a informação financeira necessária para a avaliação dos custos das obras executadas por administração direta e dos serviços prestados aos munícipes a que estão associados o pagamento de taxas por parte dos mesmos, tanto para efeitos de reconhecimento de eventuais ativos como de resultados.

6. A sociedade Miranda Cultural e Rural EM (em liquidação), foi dissolvida nos termos da Lei n.º 50/2012, encontrando-se em processo de liquidação associado à internalização dos serviços de abate (Matadouro Municipal) que vinha prosseguindo. Tal processo de liquidação e internalização estima-se que esteja concluído no decorrer do ano de 2018.

A nossa opinião não é modificada em relação a esta matéria:

Responsabilidades do órgão de gestão e do órgão de fiscalização pelas demonstrações financeiras (h)

7. O órgão de gestão é responsável pela:
- preparação de demonstrações financeiras que apresentem de forma verdadeira e apropriada a posição financeira, o desempenho financeiro e a execução orçamental da Entidade de acordo com POCAL
 - elaboração do relatório de gestão nos termos legais e regulamentares aplicáveis;
 - criação e manutenção de um sistema de controlo interno apropriado para permitir a preparação de demonstrações financeiras isentas de distorção material devido a fraude ou erro;
 - adoção de políticas e critérios contabilísticos adequados nas circunstâncias; e
 - avaliação da capacidade da Entidade de se manter em continuidade, divulgando, quando aplicável, as matérias que possam suscitar dúvidas significativas sobre a continuidade das atividades.
8. O órgão de fiscalização (Assembleia Municipal) é responsável pela supervisão do processo de preparação e divulgação da informação financeira da Entidade.

Responsabilidades do auditor pela auditoria das demonstrações financeiras

9. A nossa responsabilidade consiste em obter segurança razoável sobre se as demonstrações financeiras como um todo estão isentas de distorções materiais devido a fraude ou erro, e emitir um relatório onde conste a nossa opinião. Segurança razoável é um nível elevado de segurança mas não é uma garantia de que uma auditoria executada de acordo com as ISA detetará sempre uma distorção material quando exista. As distorções podem ter origem em fraude ou erro e são consideradas materiais se, isoladas ou conjuntamente, se possa razoavelmente esperar que influenciem decisões económicas dos utilizadores tomadas com base nessas demonstrações financeiras.



10. Como parte de uma auditoria de acordo com as ISA, fazemos julgamentos profissionais e mantemos ceticismo profissional durante a auditoria e também:
- identificamos e avaliamos os riscos de distorção material das demonstrações financeiras, devido a fraude ou a erro, concebemos e executamos procedimentos de auditoria que respondam a esses riscos, e obtemos prova de auditoria que seja suficiente e apropriada para proporcionar uma base para a nossa opinião. O risco de não detetar uma distorção material devido a fraude é maior do que o risco de não detetar uma distorção material devido a erro, dado que a fraude pode envolver conluio, falsificação, omissões intencionais, falsas declarações ou sobreposição ao controlo interno;
 - obtemos uma compreensão do controlo interno relevante para a auditoria com o objetivo de conceber procedimentos de auditoria que sejam apropriados nas circunstâncias, mas não para expressar uma opinião sobre a eficácia do controlo interno da Entidade;
 - avaliamos a adequação das políticas contabilísticas usadas e a razoabilidade das estimativas contabilísticas e respetivas divulgações feitas pelo órgão de gestão;
 - concluímos sobre a apropriação do uso, pelo órgão de gestão, do pressuposto da continuidade e, com base na prova de auditoria obtida, se existe qualquer incerteza material relacionada com acontecimentos ou condições que possam suscitar dúvidas significativas sobre a capacidade da Entidade para dar continuidade às suas atividades. Se concluímos que existe uma incerteza material, devemos chamar a atenção no nosso relatório para as divulgações relacionadas incluídas nas demonstrações financeiras ou, caso essas divulgações não sejam adequadas, modificar a nossa opinião. As nossas conclusões são baseadas na prova de auditoria obtida até à data do nosso relatório. Porém, acontecimentos ou condições futuras podem levar a que a Entidade descontinue as suas atividades;
 - avaliamos a apresentação, estrutura e conteúdo global das demonstrações financeiras, incluindo as divulgações, e se essas demonstrações financeiras representam as transações e acontecimentos subjacentes de forma a atingir uma apresentação apropriada;
 - comunicamos com os encarregados da governação, entre outros assuntos, o âmbito e o calendário planeado da auditoria, e as conclusões significativas da auditoria incluindo qualquer deficiência significativa de controlo interno identificado durante a auditoria.
11. A nossa responsabilidade inclui ainda a verificação da concordância da informação constante do relatório de gestão com as demonstrações financeiras.



RELATO SOBRE OUTROS REQUISITOS LEGAIS E REGULAMENTARES

Sobre o relatório de gestão

12. Em nossa opinião, o relatório de gestão foi preparado de acordo com as leis e regulamentos aplicáveis em vigor e a informação nele constante é coerente com as demonstrações financeiras auditadas, não tendo sido identificadas incorrecções materiais.

Bragança, 06 de Abril de 2018

Fernando José Peixinho de Araújo Rodrigues (ROC n.º 1047)
em representação da S.R.O.C. n.º 92 – Fernando Peixinho & José Lima, Lda



Fernando Peixinho & José Lima - SROC Lda



Sociedade de Revisores Oficiais de Contas

RELATÓRIO ANUAL
DE
AUDITORIA
EM

31 de Dezembro de 2017

CÂMARA MUNICIPAL DE
MIRANDA DO DOURO



RELATÓRIO ANUAL DE AUDITORIA EXTERNA

Ex.^{mos} Membros da Assembleia Municipal do Município de Miranda do Douro

Ex.^{mo} Senhor Presidente da Câmara Municipal de Miranda do Douro

Ex.^{mos} Senhores Vereadores do Município de Miranda do Douro

Ex.^{mos} Senhores

Introdução

1. O presente relatório é emitido nos termos da alínea d), do n.º 2 do art.º 77.º da Lei n.º 73/2013, de 03 de Setembro e, subsidiariamente, no cumprimento dos deveres de fiscalização previstos no Código das Sociedades Comerciais e também tendo em atenção as disposições insertas no Estatuto do Revisor Oficial de Contas, mormente o veiculado dos deveres previstos no Estatuto da Ordem dos Revisores Oficiais de Contas constante da Lei n.º 140/2015 de 7 de Setembro.

Âmbito

2. Procedemos à revisão legal desse Município e ao exame das suas contas relativas ao exercício findo em 31 de Dezembro de 2017, de acordo com as Normas Internacionais de Auditoria (ISA) e demais normas e orientações técnicas e éticas da Ordem dos Revisores Oficiais de Contas e com a profundidade considerada necessária nas circunstâncias. Em consequência do exame efetuado emitimos a respetiva certificação legal das contas.

Trabalhos Efetuados

De entre outros, executámos os seguintes procedimentos:

- Acompanhamento dos aspectos essenciais da gestão do Município, tendo para o efeito solicitado e obtido os esclarecimentos considerados necessários, quer com o responsável pela contabilidade da Câmara Municipal e também com o Chefe da Divisão Administrativa e Financeira, com quem fizemos reuniões periódicas para analisar o desempenho e determinados procedimentos relacionados com o controlo interno e com a evolução das operações.
- Apreciação da adequação e consistência das políticas contabilísticas adoptadas pelo Município tendo, neste particular, sido feitos testes à valorização dos diferentes elementos do ativo. Verificámos ainda a sua adequada divulgação, ou não, no Anexo.



- Verificação da conformidade das demonstrações financeiras que compreendem o Balanço, a Demonstração dos Resultados, o respectivo Anexo, a Demonstração de Fluxos de Caixa e a Demonstração de Resultados por Funções, com as normas constantes no Plano Oficial de Contabilidade das Autarquias Locais e demais normas contabilísticas aplicáveis.
 - Verificação da conformidade das demonstrações financeiras com os registos contabilísticos que lhes servem de suporte
 - Verificação da execução orçamental de acordo com o orçamento e plano aprovados e tendo em atenção as alterações e revisões orçamentais efetuadas.
 - Análise do cumprimento das obrigações de natureza contratual, designadamente as referentes ao P.A.E.L. e do plano de reequilíbrio financeiro.
 - Revisão do sistema de controlo interno existente no Município, com especial incidência nas áreas de aquisições de bens e serviços, recepção de compras, aquisições e abates de imobilizado, contas a pagar, cauções e garantias prestadas por terceiros, vendas e prestações de serviços (cobrança de taxas e licenças), expedição e contas a receber, contas de custos com o pessoal tendo sido efetuados os testes de conformidade apropriados.
 - Análise da informação financeira divulgada, tendo sido efetuados os testes substantivos seguintes, que considerámos adequados nas circunstâncias em função da materialidade dos valores envolvidos.
 - Tratamento de todos os dados do Imobilizado extraídos da aplicação POCAL e Património, para efectuar a respetiva consonância de registo entre as duas aplicações.
- 2.1- Analisámos e realizámos testes às reconciliações bancárias apresentadas pelo Município;
 - 2.2- Confirmação direta e por escrito junto de terceiros (bancos, fornecedores, outros devedores e credores, contencioso, seguradoras) dos saldos das contas, responsabilidades e garantias prestadas ou obtidas, análise e teste das reconciliações subsequentes preparadas pelo Município, tendo sido utilizados procedimentos alternativos nos casos em que não foi possível obter resposta;
 - 2.3- Teste as operações de inventariação física das existências,
 - 2.4- Inspeção documental dos principais elementos do imobilizado corpóreo, designadamente das aquisições efectuadas no decurso do exercício, confirmação directa da titularidade dos bens sujeitos a registo e dos eventuais ónus ou encargos incidentes sobre tais;
 - 2.5- Análise e teste dos vários elementos de custos, proveitos, perdas e ganhos registados no exercício, com particular atenção ao seu balanceamento, deferimento e acréscimo;
 - 2.6- Análise das situações justificativas da constituição de ajustamentos para redução de ativos, para passivos ou responsabilidades contingentes ou para outros riscos;



- 2.7- Verificação das situações relacionadas com o cumprimento da legalidade e da entrega das retenções de impostos e contribuições às Entidades competentes;
- 2.8- Apreciação da política de seguros do imobilizado e do pessoal, incluindo a atualização dos capitais seguros;
- 2.9- Verificação do cumprimento das normas legais aplicáveis, nomeadamente, em matéria de empreitadas e fornecimentos de bens e serviços.
- 2.10- Verificação do cumprimento das normas legais aplicáveis, à assunção da despesa.
- 2.11- Verificação da facturação emitida nas diversas aplicações correlacionado os dados comunicados via e-fatura e declarações periódicas de IVA.

Informações/Anotações da auditoria e revisão das contas

3. Em consequência do trabalho efetuado, e para além dos aspectos referidos na certificação legal das contas, entendemos dever relatar o seguinte:

3.1 Sistema de controlo interno

- Do acompanhamento que fizemos quanto à evolução do sistema de controlo interno anotamos as seguintes situações:

- i. Como já referimos nos relatórios anteriores, relativamente às disponibilidades, verificámos que o Caixa não funciona através de um fundo fixo. Apesar do manual de procedimentos estabelecer que o valor em Caixa não deve ultrapassar € 6.000,00 verifica-se não existir cumprimento e controlo sobre essa disposição, o que faz com que os valores em Caixa não tenham uma definição rigorosa quanto ao montante que deve ser considerado como fundo fixo. O numerário e os valores suportados em documentos que integram o Caixa e que estão sob a responsabilidade do Tesoureiro não estão sujeitos a contagens físicas efetuadas com carácter periódico e de surpresa, ou seja, parece só haver evidência de contagens físicas ao Caixa apenas aquando do encerramento das contas de cada ano económico, no final e no início do mandato do órgão executivo ou do órgão que o substitui e quando há substituição do Tesoureiro. Somos da opinião que as contagens físicas ao Caixa deveriam ser efetuadas, pelo menos, trimestralmente e, além disso, deveriam ser lavrados termos de contagem dos montantes sob responsabilidade do Tesoureiro, devidamente assinados pelos seus intervenientes, isto, para além, de como estipula o manual de procedimentos e de controlo interno dever existir um fundo fixo de caixa, sujeito a conferências regulares e a reposições de carácter mensal;



- ii. Verificámos que os cheques são preenchidos na Tesouraria, depois de confirmado o meio de pagamento a adoptar, recolhendo-se posteriormente a assinatura de um outro interveniente na movimentação da conta bancária, quando o procedimento correcto seria que os mesmos fossem emitidos na secção da contabilidade, conjuntamente com a respetiva ordem de pagamento, sendo, depois, remetidos à Tesouraria para pagamento, após serem devidamente subscritos (assinados) pelo Presidente da Câmara, Vice-presidente ou Vereador com delegação de competências;
- iii. À semelhança do que dissemos em relatórios anteriores a elaboração das reconciliações bancárias é efectuada pelo Tesoureiro, que tem acesso às contas correntes, o que consubstancia uma incompatibilidade de funções (as reconciliações bancárias não devem ser feitas por quem paga e/ou recebe). Preferencialmente, e tendo em atenção as disposições sobre a eficácia do controlo interno, sugere-se que as reconciliações bancárias sejam elaboradas por um funcionário que não pertença à Tesouraria e que na contabilidade não tenha acesso às contas correntes, o que naturalmente exige a definição de acessos/perfis informáticos, de modo a salvaguardar qualquer incompatibilidade funcional;
- iv. Com relação à área dos stocks/existências, através dos testes realizados, aquando da inventariação física, verificámos que o sistema de controlo interno não dá garantia de ser capaz de detetar uma utilização inadequada dos ativos em armazém nem uma eficaz salvaguarda da sua integridade, pese embora se ter vindo a verificar melhorias face aos anos anterior. Os movimentos de mercadorias e de matérias-primas não são todos controlados pelo armazém, indo alguns directamente para as obras, o que, naturalmente, fragiliza os mecanismos de controlo físico dos inventários. Por outro lado não se encontra implementado o sistema de inventário permanente o que converge para tornar ainda mais vulnerável o controlo sobre as existências em armazém.
- v. Tal como referimos, em muitas situações, os materiais, ainda que requisitados pelo armazém são transferidos directamente para a obra pelo fornecedor. Tal operação não é objecto de registo no armazém que, se houver sobras, não regista qualquer entrada porque também não houve registo de qualquer saída. Por tais factos não é possível a mensuração dos ativos "existências", nem enquanto matérias-primas e subsidiárias, nem no que respeita à valorização dos produtos e trabalhos em curso. Aquando das contagens de inventário verificamos a existência de diversos artigos com elevado número de stock mas com reduzida rotação, o que pode indiciar obsolescência ou matérias de reduzido grau de utilização;
- vi. Não obstante as anotações a que já aludimos em relatórios anteriores, nos ativos produzidos, construídos ou valorizados por Administração Directa (executados com meios do Município) somente são afectos à sua valorização os consumos de materiais não lhes sendo imputados os consumos de



- mão-de-obra, equipamentos e os outros gastos gerais que são suportados. Tal facto traduz-se numa subavaliação desses ativos e numa idêntica subvalorização do resultado do exercício;
- vii. No que concerne ao controlo do imobilizado registamos o facto da Secção do Património continuar a não proceder à verificação física periódica dos bens do ativo imobilizado, de modo a controlar a permanência e integridade desses bens em poder do Município. Com efeito, o imobilizado é uma área com grande significado material e, nessa conformidade, implica a existência de medidas de controlo interno específicas, que garantam a fiabilidade dos valores constantes nas contas do Município e a integridade dos bens registados e que são propriedade do Município.
- viii. A gestão do imobilizado, designadamente, no que se refere aos seus custos de manutenção, requer um sistema de informação sujeito a permanente atualização e, ainda, complementado com um controlo físico efetuado por amostragem ao longo do exercício.
- ix. Reiteramos para o facto do Município:
- Não possuir folhas de abate/transferência de bens classificados como imobilizado devidamente atualizadas;
 - Não possuir projetos de execução de obras por administração directa, implicando o seu não reconhecimento e valorização e, também, a falta de registo contabilístico dos trabalhos efetuados pela própria entidade;
- x. De acordo com o estabelecido no Regulamento Municipal de Inventário e Cadastro todos os bens deveriam estar etiquetados, o que não se verifica. De referir que verificámos a existência de alguns bens etiquetados. Porém, as “folhas de carga” não estão de acordo com o conteúdo de cada compartimento, ou seja, não são atualizadas com as alterações eventualmente ocorridas (aquisição, alienação ou substituição de bens);
- xi. Anotamos, também, o facto de, não obstante o ponto 2.8.3. do POCAL estabelecer a obrigatoriedade de implementar o sistema de contabilidade analítica, o mesmo se encontrar em fase de implementação, e sobre o qual anotamos as seguintes aspetos:
- Apenas os custos com matérias-primas estão a ser imputados diretamente às funções,
 - O uso/utilização de máquinas está configurado, mas os serviços não estão a imputar esses custos aos produtos/serviços como custos diretos, ou seja, não são relevados para efeito de determinação do custo do produto (obra) ou serviço,
 - O custo hora da mão-de-obra está calculado mas também não esta a ser imputado às atividades.
 - Todos os serviços estão configurados na aplicação de gestão de actividades.



3.2. Definição da Materialidade

O nosso trabalho foi planeado com base na avaliação de um risco global de controlo médio, ponderadas todas as componentes do controlo interno e a sua influência no risco de controlo global, ou seja, há áreas com menor risco de controlo do que outras. Tendo por base os valores retirados das Demonstrações Financeiras de 2016, incluindo os mapas de execução orçamental da receita e da despesa, ajustámos a materialidade global em € 197.142 e uma materialidade de execução de € 137.999, em relação às rúbricas de maior expressão (imobilizado e devedores e credores) e de € 118.285 nas rúbricas de menor expressão (inventários, Estado, acréscimos e diferimentos) e uma materialidade de zero nas rubricas de depósitos em bancos e de financiamentos, já que verificámos a integralidade dos saldos.

3.3 Notas sobre os trabalhos efetuados e respetivas conclusões

1 – Disponibilidades

11 – Caixa

Em relação à tesouraria foi feita a contagem física do Caixa e foram feitos testes de verificação dos saldos das folhas do Caixa e não detetámos qualquer divergência entre os valores inscritos nos registos e os valores em cofre que, de resto, validámos através de procedimentos de análise documental feitos à data a que nos foi possível efetuar esses testes.

Esta rubrica apresenta, a 31 de Dezembro, um saldo no valor de € 5.734,67.

12 – Depósitos em Instituições Financeiras

O Município prepara reconciliações bancárias para todas as contas de Depósitos em Instituições Financeiras. O saldo global desta rubrica ascende a € 3.933.327,73.

Procedemos à circularização de todas as Instituições Bancárias com quem o Município tem operações activas. Das 6 entidades circularizadas (Novo Banco, Millenium BCP, Santander Totta, C.G.D., Crédito Agrícola e Montepio) obtivemos resposta das 6 entidades.

O trabalho desenvolvido consistiu em testes de conformidade e de verificação substantiva das reconciliações bancárias preparadas pelo Município o que nos permitiu concluir que as 9 (nove) contas bancárias estão adequadamente conciliadas.

Em relação às contas no banco “124 – CGD”, verificámos que existem abertas quatro contas bancárias. Todavia, na contabilidade apenas figura uma conta. Não obstante, reconciliámos, individualmente, cada uma das contas bancárias. Somos de opinião que, na contabilidade, deveriam ser criadas contas divisionárias de acordo com o número de contas bancárias que o Município tem em cada



Instituição Bancária de modo a cada uma delas refletir somente os movimentos que efectivamente lhe dizem respeito.

Do teste de seguimento aos itens de reconciliação bancária anotamos o facto de existirem cheques pendentes no valor global de € 1.065,78 na CGD.

Continuam ativas duas garantias no Novo Banco, no montante total de 142.157,40 € e quatro garantias na Caixa Geral de Depósitos, no valor global de 20.125,41 €, as quais se encontram devidamente divulgadas no Anexo ao Balanço e à Demonstração de Resultados.

2 – Terceiros

21 - Clientes

Não obstante os “clientes, contribuintes e utentes” apresentarem um saldo no valor de € 76.985,20 o facto de serem sujeitos individuais impossibilitou-nos de procedermos ao teste de circularização de saldos com a extensão necessária para a obtenção da evidência sobre o saldo em dívida.

No entanto, efetuámos os procedimentos analíticos às contas correntes dos principais devedores de modo a obtermos um grau de segurança aceitável sobre os valores constantes na informação financeira relatada. Acresce que, da análise e avaliação que fizemos ao controlo interno à área dos clientes, ficámos com a convicção que os procedimentos de controlo nos permitem obter uma segurança razoável sobre os valores relevados nessas entidades.

De notar que a rubrica “21.8 – Clientes, contribuintes e utentes de cobrança duvidosa” apresenta um saldo no valor de € 20.593,64 cujas dívidas são referentes ao consumo de água e cujos valores estão provisionados. De acordo com o POCAL, para efeitos de constituição da provisão para cobranças duvidosas, consideram-se as dívidas de terceiros que estejam em mora há mais de 6 meses e cujo risco de incobrabilidade seja devidamente justificado sendo considerado 50% para as dívidas em mora entre os 6 meses e os 12 meses e 100% para as dívidas em mora há mais de 12 meses. Deste saldo, e de acordo com o POCAL, encontram-se provisionados € 18.539,74.

22 - Fornecedores

Da análise a que procedemos aos saldos das contas de fornecedores seleccionámos 3 com materialidade mais significativa, quer ao nível dos saldos quer dos movimentos. Nessa conformidade foram enviadas cartas acompanhadas da conta corrente emitida a partir dos livros e registos e foi pedido às entidades credoras que nos respondessem a confirmar o saldo, ou não, e que nos enviassem a conta corrente emitida pela sua contabilidade. Desses 3 fornecedores, apenas respondeu 1 confirmando o saldo. Relativamente às 2 entidades que não responderam, no montante global de € 541,32, para os quais desenvolvemos testes alternativos de auditoria, nomeadamente análise de contas correntes do exercício



de 2017 e início de 2018, foi possível obter a evidência necessária sobre a sua adequabilidade/razoabilidade dos saldos apresentados. A 31 de Dezembro de 2017 apresenta um saldo € 8.480,60.

23 - Empréstimos obtidos

Em relação aos empréstimos obtidos verificámos que houve um aumento do saldo em dívida que passou de € 5.051.332,49, em 31 de Dezembro de 2016, para € 5.319.983,53 em 31 Dezembro de 2017.

Procedemos à circularização de saldos das Instituições de Crédito com as quais o Município tem financiamentos em curso (C.G.D., Millenium BCP, Novo Banco, CCAM e Direção Geral do Tesouro). Obtivemos resposta de todas as entidades.

De acordo com os registos contabilísticos confirmámos a existência de dez linhas de crédito (empréstimos bancários de curto e de médio e longo prazo), das quais, as de curto prazo, se venceram e foram liquidadas no decurso do exercício de 2017. Verificámos a concordância dos registos contabilísticos através da execução de testes de conformidade e de verificação substantiva, o que nos permitiu concluir que todas as linhas de crédito têm a situação regularizada, ou seja, cumpridas tempestivamente as obrigações de liquidação do serviço da dívida (amortizações de capital e juros).

A 31 de Dezembro de 2017 os empréstimos bancários, em termos da dívida total do Município, representam 84%.

De acordo com o mapa enviado pelo Município para a DGAL, através do portal Autárquico - SIAL (Sistema de Informação Integrado de Autarquias Locais,) apresenta uma margem disponível, por utilizar, de € 1.351.526, pese embora apenas só poder usar, no exercício económico subsequente, cerca de 20% da margem disponível, nos termos previstos na alínea b) do n.º 3 do art.º 52.º da Lei 73/2013, de 03 de Setembro.

24 - Estado

Esta rubrica inclui as relações financeiras do Município com o Estado e a Segurança Social, nomeadamente, no que concerne à retenção de impostos e às contribuições resultantes do pagamento de remunerações (Seg. Social, ADSE e C.G.A.).

Em relação às rubricas referentes à conta 24 – Estado e Outros Entes Públicos não detetámos nenhuma divergência entre o valor registado na contabilidade e o valor das guias que serviram de pagamento aos diferentes tributos/contribuições. As contribuições e impostos retidos têm sido pagos, pontualmente, dentro do prazo previsto na lei.

No que concerne às contribuições da Segurança Social e Caixa Geral de Aposentações chamamos a atenção para o facto do registo das contribuições a cargo da entidade ser efetuado aquando do



pagamento, ou seja, a 31 de Dezembro tais valores não aparecem relevados na conta 245 – XXXX, o que se verifica apenas em Janeiro de 2018. Estimamos que as contribuições, a cargo do Município, relativas à Segurança Social e Caixa Geral de Aposentações, sejam, referentes ao mês de Dezembro de 2017, de € 7.756,52 e € 28.268,64, respetivamente. Tal situação deverá ser corrigida na medida em que constitui uma desconformidade nos termos da normalização contabilística aplicável e uma subvalorização do passivo e uma sobrevalorização do resultado nesse valor.

Relativamente aos autoconsumos de água, dos testes alternativos de auditoria verificamos a emissão da respetiva fatura e a concomitante a regularização do IVA. Verificámos que ao longo do exercício de 2017 o Município teve sempre IVA a recuperar, tendo fechado o ano com um reporte no valor de € 131.114,31 sem que tenha procedido ao pedido do seu reembolso.

25 – Devedores e Credores pela Execução do Orçamento

Em relação à conta 25 – Devedores e credores pela execução do orçamento, procedemos à verificação documental baseada numa amostra considerada significativa a processos de despesa, ou seja, o nosso trabalho incidiu na verificação da rubrica 25.2 – Credores pela execução do orçamento. O trabalho realizado nesta área baseou-se, essencialmente, na verificação da classificação económica, patrimonial e de todo o processo que acompanha a realização da despesa, nomeadamente, no que se refere à sua autorização (verificação da existência de fundos disponíveis), ao seu cabimento e compromisso.

Da análise documental efectuada não verificámos situações de incumprimento procedimental e processual no que concerne às diversas fases da despesa.

26 - Outros devedores e credores

Da análise a que procedemos aos saldos das contas de entidades credoras inscritas na rubrica geral de “outros devedores e credores” seleccionámos 16 com materialidade mais significativa, quer ao nível dos saldos quer dos movimentos.

Nessa conformidade foram enviadas cartas acompanhadas da conta corrente emitida a partir dos livros e registos e foi pedido a cada uma dessas entidades credoras que nos respondesse a confirmar o saldo e nos enviasse a respetiva conta corrente.

Dessas 16 entidades, não obstante terem sido feitas várias insistências para que nos fosse respondida a nossa carta e enviada a conta corrente, apenas responderam duas entidades confirmando o saldo.



Não obstante termos procedido ao teste de circularização de saldos das contas de “Outros Devedores e Credores” (essencialmente constituídos por empresas prestadoras de serviços de empreitadas de obras públicas) e não termos obtido um número de respostas razoável, mesmo utilizando procedimentos alternativos de auditoria, não nos foi possível obter a evidência necessária para formarmos opinião sobre a razoabilidade de saldos no valor global € 110.789,19.

Face às circunstâncias descritas e à materialidade definida para esta área, a evidência obtida permite-nos formar opinião sobre a razoabilidade dos saldos de fornecedores / outros credores, designadamente quanto à verificação das asserções mensuração e existência.

27 - Acréscimos e Diferimentos

Em relação a esta rubrica verificámos todos os procedimentos de especialização de exercícios (custos e proveitos), nomeadamente as suas estimativas e respetiva consistência. Dos testes realizados pela equipa de auditoria às contas de acréscimos e diferimentos não foram detetados erros ou omissões que ponham em causa o princípio da especialização e concomitantemente foi-nos possível obter a evidência necessária ao nível das asserções mensuração e existência.

29 – Provisões

Do teste de circularização efetuado ao advogado/jurista, verificámos a existência de diversos processos interpostos contra o Município. O valor global desses processos ascende a € 1.564.086,00 tendo sido efetuada uma reversão no montante de € 22.445,00 e um reforço de provisão no montante de € 2.000,00 conforme se pode verificar no quadro seguinte:



Processo nº	Autor	Reú	Tribunal/Entidade	Valor da Acção/Colma	Inicial	Anulação	Reforo	Constituição	Prov. Constituída
294/11.6 BMDL	Antonio Alberto M. Nunes	Município	Tribunal Ad. E Fiscal de Mirandela	20.000,00 €	20.000,00 €				20.000,00 €
58-A/99	Alfredo Jacoto e outros	Município		indeterminavel	23.510,00 €				23.510,00 €
2067/2008	ARH	Município	ARH	60.000,00 € - 70.000,00 €	60.000,00 €				60.000,00 €
00245/11/UA-3451	IGAOT	Município	IGAOT	38.500,00 € - 70.000,00 €	35.300,00 €				35.300,00 €
94/2010	ICNB	Município	ICNB	200.000,00 € - 2.544,80 €	19.250,00 €				19.250,00 €
21910/2014	Ersar - Entidade reguladora dos Serviços de Agua	Município	ERSAR	2.500,00 € - 44.890,00 €	22.445,00 €	22.445,00 €			- €
20729/2013	Ersar - Entidade reguladora dos Serviços de Agua	Município	ERSAR	2.500,00 € - 44.890,00 €	22.445,00 €				22.445,00 €
25/2014,9 BEMDL	STAL - Sindicato dos Trabalhadores da Administração Local	Município	Tribunal Ad. E Fiscal de Mirandela	5.001,00 €	5.001,00 €				5.001,00 €
S13/15.0 BEMDL	Socibra, Lda	Município	Tribunal Ad. E Fiscal de Mirandela	Indeterminavel	- €				- €
NUICO 138/16.2.EAM	ASAE	Município	EAMD-ASAE	500 € - 5.000,00 €	- €			500,00 €	500,00 €
NUICO 139/16.2.EAM	ASAE	Município	EAMD-ASAE (duas infrações)	1.000 € - 5.000,00 € e 500 € - 5.000,00 €	- €			1.500,00 €	1.500,00 €
CO Nº 289576830 E.A	ANSR - AUT. NAC. SEG. RODO	Município	ANSR	120,00 €	- €				- €
CO Nº 89576849 E.A	ANSR - AUT. NAC. SEG. RODO	Município	ANSR	120,00 €	- €				- €
TOTAL (Média)				1.564.086,00 €	208.451,00 €	22.445,00 €	- €	2.000,00 €	188.006,00 €

3 - Inventário/Existências

Verificámos que o registo dos materiais que se destinam às obras é feito, para cada obra, através de uma folha de obra para registar os consumos requisitados ao armazém.

De notar que a não existência de controlo físico dos consumos de materiais associados às obras realizadas por administração directa (os materiais são colocados directamente nas obras sem passarem pelo controlo físico do pessoal do armazém), se traduz numa subvalorização do ativo e do capital próprio do Município. Apesar do Município ter implementada a contabilidade de custos, não se encontra totalmente em funcionamento conforme referimos no ponto 3.1 alínea xii).

Procedemos à comparação dos valores registados na contabilidade com o mapa gerado pela aplicação do aprovisionamento, designadamente, o mapa que nos fornece informação sobre as existências finais, por conta e por artigo. Dessa análise não detetámos distorções materialmente relevantes, pelo que damos como verificada as asserções da mensuração existência e respetiva valorização.

Relativamente ao teste às contagens físicas chamamos à atenção para os seguintes aspectos:

- Não existe um manual de inventário;
- Relativamente aos materiais (cimento, areia, tijolos, etc), verificámos que vão directamente



para as obras por administração directa, sem que haja um controlo rigoroso (registo de armazém, ou seja, entrada/saída);

- Da confirmação que fizemos às contagens realizadas verificamos a existência de determinados artigos com elevadas quantidades mas com reduzida rotação de stock.

A 31 de Dezembro de 2017 a rubrica “36 – Matérias-primas, Subsidiárias e de Consumo” possui um saldo de € 105.894,83.

4 – Imobilizado

41- Investimentos Financeiros

Durante o exercício de 2017 esta rubrica não teve nenhum registo contabilístico. Em 31 de Dezembro de 2017 apresenta um saldo € 798.521,47.

42- Imobilizado Corpóreo

Em relação ao imobilizado corpóreo verificámos as aquisições com valores mais expressivos, através do documento de suporte, assim como as transferências/correções de imobilizado.

Dos documentos analisados não foram detetadas distorções materialmente relevantes, ou seja, damos como verificada a asserção da mensuração. A 31 de Dezembro de 2017 apresenta um saldo de € 9.434.583,88.

43- Imobilizado Incorpóreo

Relativamente ao Imobilizado Incorpóreo não se verificaram registos no decurso do exercício de 2017, apresentando um saldo de € 352.034,41.

44 - Imobilizado em Curso

Os movimentos ocorridos, no decurso do ano de 2017, em “Imobilizado em Curso”, têm por base a realização de obras e a transferência para Imobilizado Corpóreo com base nos autos de receção provisória. Dos testes realizados estamos em condições de darmos como verificadas as asserções plenitude e mensuração. A 31 de Dezembro de 2017 esta rubrica apresenta um saldo de € 1.202.899,71.

45 – Bens de Domínio Publico

Os aumentos registados na conta “45 – Bens de Domínio Publico” derivam maioritariamente de correções entre rubricas do imobilizado, nomeadamente com a rubrica “42 – Imobilizações Corpóreas”. A 31 de Dezembro de 2017 apresenta um saldo de € 60.476.891,38.



Valorimetria adoptada

Confirmámos que a valorimetria adotada para a generalidade dos ativos imobilizados é a do custo de aquisição. Porém, no que se refere aos bens produzidos (construídos) por administração direta, detetámos que o processo de imputação de custos apresenta evidentes insuficiências para efeitos da valorização plena desses ativos, na medida em que só é imputado o material destinado à obra, não sendo considerados os custos com o pessoal (embora esteja a ser calculado através da gestão de atividades), amortização de máquinas e viaturas propriedade da autarquia, consumíveis e outros gastos gerais relacionados com a obra, ou seja, esses custos não imputados pelo Município são reconhecidos como custo do exercício e não são capitalizados na construção do ativo subjacente.

Concomitantemente, não é relevado qualquer valor na rubrica “Trabalhos para a Própria Entidade”. Daí que tal situação produza uma infra valoração dos ativos e, por consequência, uma subvalorização do património líquido e do resultado do exercício.

De assinalar que numa ótica orçamental essa despesa é tratada como despesa corrente quando, em alguns casos, é, pela sua natureza e destino, se trata de uma despesa de capital.

Por insuficiência documental não nos foi possível efectuar um levantamento das obras realizadas por administração direta de forma a aferir com fiabilidade os custos suportados pelo Município relacionados com cada obra e a essa não imputados, para efeitos da relevação do seu valor contabilístico e patrimonial.

Amortizações

Procedemos à realização do teste às amortizações do exercício realizando a correlação entre a aplicação POCAL e a aplicação de gestão do Património. Dos testes efetuados não foi detetada nenhuma divergência material. Do teste realizado às taxas de amortização e, conseqüentemente, às amortizações do período não verificamos qualquer distorção.

5 - Fundos Próprios

No que respeita à rubrica “57 – Reservas” foi reconhecido o reforço de € 1.929,34 do resultado líquido de 2016 e, na rubrica “59 – Resultados Transitados”, verificámos o registo de correção associada ao “Programa FEDER_NORTE-08-0169-FE – rede de monumentos do Vale do Douro”, no valor de € 296,81.



6 – Custos e perdas

1. Conteúdo

Descrição	SALDO 2017	SALDO 2016	Variação	% Variação
Custos	10 927 525,96	10 031 022,11	896 503,85	8,93
Custo das mercadorias vendidas e das matérias consumidas:	538 651,19	444 540,45	94 110,74	21,17
Mercadorias	-	-	-	0
Matérias	538 651,19	444 540,45	94 110,74	21,17
Fornecimentos e serviços externos	3 178 139,58	2 974 057,17	204 082,41	6,86
Custos com o pessoal:	3 008 239,82	2 805 363,20	202 876,62	7,23
Remunerações	2 348 198,14	2 223 017,63	125 180,51	5,63
Encargos sociais	660 041,68	582 345,57	77 696,11	13,34
Transferências e subsídios correntes concedidos e prestações	753 450,66	721 890,68	31 559,98	4,37
Amortizações do exercício	2 875 110,16	2 809 793,17	65 316,99	2,32
Provisões do exercício	2 000,00	-	2 000,00	100
Outros custos e perdas operacionais	57 717,89	32 427,04	25 290,85	77,99
RESULTADOS OPERACIONAIS	-	-	-	0
Custos e perdas financeiros	119 582,54	135 134,09	- 15 551,55	-11,5
RESULTADOS FINANCEIROS	888 364,96	940 557,80	- 52 192,84	-5,54
RESULTADOS CORRENTES	-	-	-	0
Custos e perdas extraordinários	394 634,12	107 816,31	286 817,81	266,02
RESULTADO LÍQUIDO DO EXERCÍCIO	- 62 438,16	1 929,34	- 64 367,50	

2. Trabalho Efectuado

Procedemos à verificação das principais rubricas tendo em atenção a sua variação em relação ao ano anterior e, em função dessa análise, procedemos à verificação e análise dos principais documentos de suporte de modo a obtermos a evidência julgada necessária nas circunstâncias.

3. Conclusões

Dos testes realizados pela equipa de auditoria no decorrer do exercício de 2017 às diferentes rubricas de custos não foram detetados erros ou distorções que possam influenciar de forma materialmente relevante as demonstrações financeiras. Em resultado dos testes realizados entendemos nada haver a relatar, permitindo-nos aferir positivamente sobre as asserções existência e mensuração.

Em termos globais a rubrica de custos registou um acréscimo, face ao período homólogo de 2016, no montante de € 896.503,85.

**7 – Proveitos e Ganhos****1. Conteúdo**

Descrição	SALDO 2017	SALDO 2016	Variação	% Variação
Proveitos	- 10 865 087,80	- 10 032 951,45	- 832 136,35	8,29
Vendas e prestações de serviços:	870 068,98	660 810,42	209 258,56	31,66
Vendas de mercadorias	-	-	-	0
Vendas de produtos	316 316,86	213 077,76	103 239,10	48,45
Prestações de serviços	553 752,12	447 732,66	106 019,46	23,67
Impostos e taxas	1 389 821,87	910 876,74	478 945,13	52,58
Variação da produção	-	-	-	0
Trabalhos para a própria entidade	-	-	-	0
Proveitos suplementares	372,00	-	372,00	100
Transferências e subsídios obtidos	7 169 257,46	6 974 878,66	194 378,80	2,78
Outros proveitos e ganhos operacionais	-	-	-	0
RESULTADOS OPERACIONAIS	983 788,99	1 241 505,89	- 257 716,90	-20,75
Proveitos e ganhos financeiros	1 007 947,50	1 075 691,89	- 67 744,39	-6,29
RESULTADOS FINANCEIROS	-	-	-	0
RESULTADOS CORRENTES	95 424,03	300 948,09	- 205 524,06	-68,29
Proveitos e ganhos extraordinários	427 619,99	410 693,74	16 926,25	4,12
RESULTADO LÍQUIDO DO EXERCÍCIO	- 62 438,16	1 929,34	- 64 367,50	

2. Trabalho efetuado

Procedemos à realização do teste de conformidade às vendas e prestação de serviços e à análise substantiva do conteúdo e extensão dessas contas e dos saldos relevados. Para tanto efetuámos também o teste ao corte de operações. Verificámos, de entre outros, as variações ocorridas nos principais elementos destas rubricas através da análise documental. Com relação ao teste ao corte de operações verificámos o cumprimento da especialização dos exercícios.

3. Conclusões

Dos testes realizados pela equipa de auditoria no decorrer do exercício de 2017 às diferentes rubricas de proveitos não foram detetados erros ou omissões que possam distorcer e influenciar de forma materialmente relevante as demonstrações financeiras. Em resultado dos testes realizados entendemos nada haver a relatar com a exceção da rubrica “75 – Trabalhos para a Própria Entidade” sobre a qual salientamos o facto de o Município ter realizado trabalhos através de meios próprios, ou seja, por administração direta e não ter utilizado esta rubrica para relevar os meios próprios e adquiridos destinados à construção das obras e imobilizado em geral, o que acabou por se traduzir numa subavaliação do resultado e numa omissão dos ativos em igual valor. Todavia não nos foi possível determinar tais diferenças pela impossibilidade de quantificação dos ativos construídos pelo Município através dos seus próprios meios e por o Município apenas se encontrar em fase de implementação de um sistema de contabilidade analítica, tal como está previsto no ponto 2.8.3. do POCAL. Em suma, a equipa de auditoria conseguiu obter a evidência considerada necessária nas circunstâncias sobre as asserções existência e mensuração.

Em termos globais a rubrica de proveitos registou um acréscimo face ao período homólogo de 2016 no montante de € 832.136,35.

3.4. Identificação de desvios entre os documentos do encerramento das contas

Relativamente a este ponto não detetamos qualquer tipo de desvio substancialmente relevante.

3.5. Acontecimentos Subsequentes

Não detetámos a ocorrência de acontecimentos após a data do encerramento das contas e até à data da emissão do presente relatório que, pelo seu possível efeito material, possam ter consequências na informação financeira futura.

3.6. Cumprimento das metas orçamentais

Os quadros que a seguir se apresentam evidenciam o conteúdo dos agregados da despesa e da receita:

DESPESA				
Corrente	Valores			
	Orçamentado	Pago	Variação	%
01-Despesa com pessoal	3 187 840,46	2 979 963,50	-207 876,96	-6,52%
02-Aquisição de bens e serviços	4 776 699,33	3 776 183,43	-1 000 515,90	-20,95%
03-Juros e outros encargos	115 545,22	103 806,80	-11 738,42	-10,16%
04-Transferencias correntes	774 696,88	705 834,82	-68 862,06	-8,89%
05--Subsídios	32 692,16	32 642,16	-50,00	-0,15%
06-Outras despesas correntes	69 014,96	49 886,45	-19 128,51	-27,72%
	8 956 489,01	7 648 317,16	-1 308 171,85	-14,61%
Capital				
07-Aquisições de bens de capital	7 047 319,16	2 371 644,55	-4 675 674,61	-66,35%
08-Transferencias e capital	422 286,29	379 046,60	-43 239,69	-10,24%
09-Activos financeiros	77 657,00	77 657,00	0,00	0,00%
10-Amortização empréstimos	866 875,16	856 940,11	-9 935,05	-1,15%
11- Outras despesas de capital	0,00	0,00	0,00	#DIV/0!
	8 414 137,61	3 685 288,26	-4 728 849,35	-56,20%
Totais de Despesas	17 370 626,62	11 333 605,42	-6 037 021,20	-34,75%

Como se pode apurar pela análise do quadro supra as despesas correntes, face ao orçamentado, apresentam um desvio, para menos, de € 1.308.171,75, ou seja, 14,61%. A rubrica que maior peso teve na diminuição das despesas correntes foi a "02 – Aquisição de bens e serviços" com uma variação favorável de € 1.000.515,90.



Relativamente às despesas de Capital verifica-se uma diminuição face ao orçamentado de € 4.728.849,35, tendo a rubrica “07 – Aquisições de bens de capital” apresentado uma variação, para menos, de € 4.675.674,61, sendo este o maior peso na diminuição global das despesas de capital.

RECEITA				
Corrente	Valores			
	Orçamentado	Cobrado	variação	%
01- Impostos directos	1 001 333,82	1 235 239,59	233 905,77	23,36%
02- Impostos indirectos	20 934,99	18 831,85	-2 103,14	-10,05%
04- Taxas multa e penalidades	51 641,03	51 921,56	280,53	0,54%
05- Rendimentos propriedade	1 058 879,44	1 008 045,42	-50 834,02	-4,80%
06- Transferencias correntes	6 848 570,19	6 513 698,95	-334 871,24	-4,89%
07- Vendas de bens e serviços	1 062 611,24	843 300,04	-219 311,20	20,64%
08- Outras receitas correntes	22 272,93	15 922,08	-6 350,85	-28,51%
	10 066 243,64	9 686 959,49	-379 284,15	-3,77%
Capital				
09- Venda de bens de investimento	37 857,83	29 847,83	-8 010,00	-21,16%
10- Transferencias de capital	2 703 595,23	699 763,70	-2 003 831,53	-74,12%
11 - Activos financeiros	23 500,00	0,00	-23 500,00	-100,00%
12- Passivos financeiros	1 278 572,82	1 114 302,27	-164 270,55	-12,85%
13- Outras Receitas de Capital	393,74	0,00	-393,74	-100,00%
Receitas de capital	4 043 919,62	1 843 913,80	-2 200 005,82	-54,40%
15- Outras receitas	7 527,89	0,00	-7 527,89	
	4 051 447,51	1 843 913,80	-2 207 533,71	-54,49%
16- saldo gerencia anterior	3 252 935,47	3 252 935,47		
	17 370 626,62	14 783 808,76	-2 586 817,86	-14,89%

No que concerne às receitas correntes verifica-se uma diminuição face ao orçamentado de € 379.284,15, conforme se alcança através da análise do quadro anterior. A rubrica que maior peso teve na diminuição das receitas correntes foi a “06 – Transferências correntes” com uma variação desfavorável de € 334.871,24 e a rubrica “07 – Vendas de bens e serviços” com uma variação desfavorável de € 219.311,20.

Ao nível das receitas de capital verifica-se um decréscimo, face ao orçamentado, de € 2.207.533,71, tendo a rubrica “10 – Transferência de capital” diminuído € 2.003.831,53

3.7. Análise à Execução Orçamental

À data de 31.12.2017 a execução orçamental correspondia, genericamente, aos seguintes valores:

Rubricas	Valores Absolutos		Prev/Exec
	Previsão	Execução	%
1 - Saldo Inicial	3 252 935,47	3 252 935,47	100,00%
2 - Rep. não abatidas nos pagamentos	0,00	0,00	#DIV/0!
3 - Receita Corrente	10 066 243,64	9 686 959,49	96,23%
4 - Despesa Corrente	8 956 489,01	7 648 317,16	85,39%
5 - Receita de Capital	4 051 447,51	1 843 913,80	45,51%
6 - Despesa de Capital	8 414 137,61	3 685 288,26	43,80%
7 - Receita Total (1+2+3+5)	17 370 626,62	14 783 808,76	85,11%
8 - Depesa Total (4+6)	17 370 626,62	11 333 605,42	65,25%



Do quadro anterior verifica-se que a execução orçamental não põe em causa o princípio do equilíbrio orçamental, uma vez que a receita corrente efetivamente cobrada foi superior à despesa corrente do mesmo período.

Em relação ao controlo orçamental da receita verifica-se que a execução das receitas de capital ficou aquém do orçamentado, com uma execução de 45,51%.

Relativamente ao controlo orçamental da despesa verifica-se um desvio negativo de 35%, pelo facto de ter sido baixa a execução da despesa de capital, situando-se nos 43,80%.

Em síntese, verificámos que a execução orçamental global relativa ao exercício ficou, aproximadamente, em 75,18% da estimativa efetuada o que nos leva a concluir que o nível de execução orçamental ficou aquém das projecções da despesa e da receita inscritas no orçamento de 2017.

Receita Corrente/Despesa Corrente	Previsão	Execução	%
a. Receita Corrente	10 066 243,64	9 686 959,49	96,23%
b. Despesa Corrente	8 956 489,01	7 648 317,16	85,39%
c. Amortizações Médias de Emprést. MLP	0,00	826 054,45	#DIV/0!
Saldo (a-b-c)	1 109 754,63	1 212 587,88	109,27%
5% da Receita Corrente	503 312,18	484 347,97	96,23%
Saldo < ou = a majoração de 5% Receita Corrente		NÃO	
Saldo > que a majoração de 5% Receita Corrente	Equilíbrio Orçamental		

3.8. Fundos Disponíveis

Conforme se verifica no quadro seguinte não apurámos diferenças materialmente relevantes entre os fundos disponíveis constantes da aplicação POCAL e os fundos disponíveis enviados para a DGAL via SIAL, com a exceção do mês de Outubro. Dos testes realizados não detetámos a assunção de compromissos sem fundos disponíveis cumprindo-se o disposto na alínea f) do art.º 3º e art.º 5º da Lei 8/2012 de 21/2.

FUNDOS DISPONÍVEIS

(valores em Euros)

Teste aos Fundos Disponíveis SIAL vs POCAL

Mês	Dados Extraídos do SIAL	Dados Extraídos do POCAL	Diferença SIAL vs POCAL
Janeiro	5 890 188,85	5 890 188,85	-
Fevereiro	2 870 752,82	2 870 752,82	-
Março	2 857 965,50	2 857 965,50	-
Abril	3 167 376,11	3 167 376,11	-
Maio	3 361 392,10	3 361 392,10	-
Junho	2 887 280,04	2 887 280,04	-
Julho	2 939 041,56	2 939 041,56	-
Agosto	1 777 858,81	1 777 858,81	-
Setembro	1 943 661,27	1 943 661,27	-
Outubro	1 788 467,42	1 788 467,42	-
Novembro	2 148 964,74	2 148 964,74	-
Dezembro	2 159 875,11	2 159 875,11	-



3.9. E-fatura vs POCAL

24 - Estado (valores em Euros)

243 - Imposto sobre o Valor Acrescentado

Teste a correlação entre dados comunicados via E-fatura vs Declarações periódicas de IVA

Dados E-fatura			Declaração Periódica de IVA				Desvio	
Período	Valor do IVA	Valor Total	Período	Valor do IVA	Base	Valor Total	IVA	Valor Total
Janeiro	1 950,92	154 696,89	1º Trimestre	9 409,42	86 339,94	95 749,36	15,78	155 373,42
Fevereiro	1 925,83	46 129,86						
Março	5 516,89	50 296,03						
Abril	6 388,11	82 252,82	2º Trimestre	17 617,99	126 724,95	144 342,94	29,72	129 288,13
Maior	5 725,31	107 503,34						
Junho	5 474,85	83 874,91						
Julho	6 118,14	87 895,78	3º Trimestre	20 800,14	151 462,07	172 262,21	22,75	101 670,76
Agosto	8 616,54	98 876,15						
Setembro	6 042,71	87 161,04						
Outubro	5 976,97	88 694,91	4º Trimestre	18 073,42	133 818,51	151 891,93	81,82	100 654,52
Novembro	5 941,38	83 410,77						
Dezembro	6 073,25	80 440,77						
	65 750,90	1 051 233,27		65 900,97	498 345,47	564 246,44	150,07	- 436 986,83

Dos testes de correlação entre as declarações periódicas de IVA e a informação reportada via E-fatura para Autoridade Tributária verificámos as diferenças acima identificadas. Não obstante, em termos de IVA liquidado as diferenças serem de reduzido valor, já em relação aos montantes faturados as diferenças são de valor significativo. Note-se que as declarações de IVA deverão ser preenchidas com toda a informação referente a todos os atos tributários (operações isentas e operações tributadas).

3.10. Análise económico-financeira

- Em relação ao exercício de 2016 o Município registou um aumento de 832.136,35 no total dos proveitos;
- Relativamente aos custos verifica-se um aumento global de € 896.503,85, ou seja, verifica-se uma evolução desfavorável da conta de exploração, originando uma diminuição do resultado líquido em € 64.367,50;
- É, ainda, de relevar que o facto de o Município não reconhecer os trabalhos para a própria entidade (realização de obras por administração directa) como proveitos, na parte de incorporação dos outros factores que não sejam materiais, se traduz numa subvalorização dos resultados.



Conclusões

No decorrer do trabalho efetuado não detetámos qualquer situação que ponha em causa o cumprimento da legalidade, quer em relação às leis aplicáveis, quer em relação ao orçamento e plano aprovados pela Assembleia Municipal.

Em nossa opinião o relatório e contas apresentado pelo Município de Miranda do Douro, tendo em atenção a Certificação Legal das Contas e o Relatório Anual do Auditor Externo, apresenta de forma verdadeira e apropriada, em todos os aspectos materialmente relevantes, a posição financeira do Município e o resultado das suas operações.

Aproveitamos, ainda, a oportunidade para agradecer a colaboração prestada por todos os serviços da Câmara Municipal e designadamente do pessoal da Divisão Administrativa e Financeira.

Bragança, 06 de Abril de 2018

Fernando José Peixinho de Araújo Rodrigues, ROC nº 1047
em representação da S.R.O.C. n.º92 – Fernando Peixinho & José Lima, L.da

ATA N.º 7/2018

(Contém 13 páginas)

----- Aos seis dias do mês de abril do ano de dois mil e dezoito, pelas 09:30h, nesta Cidade de Miranda do Douro no edifício dos Paços do Concelho, na sala de reuniões, realizou-se a reunião ordinária da Câmara Municipal, sob a Presidência do Dr. Artur Nunes, Presidente da Câmara Municipal, estando presentes os Senhores Vereadores, Dr. Ilídio Rodrigues, Dr.ª Anabela Torrão, Eng.º Manuel Rodrigo Martins e o Prof.º António Rodrigues. -----

----- A reunião foi secretariada por, Anabela Xavier Jantarada Antunes, Assistente Técnica. -----

----- 5. **“Documentos de prestação de contas relativos ao ano financeiro de 2017 - Aprovação”**. -----

----- Foram presentes os documentos de prestação de contas relativos ao ano financeiro de 2017 para aprovação deste órgão autárquico. -----

----- O Presidente da Câmara Municipal explicou o resultado negativo do relatório e contas de 2017, dizendo que o mesmo se deve ao aumento das amortizações. -----

----- O Vereador António Rodrigues votou contra os documentos do relatório e contas de 2017 devido ao facto de não ter concordado então, nem concorda agora, com o empréstimo que esta Câmara contraiu, que levou ao valor negativo que consta nos documentos apresentados, assim como, ao aumento dos custos extraordinários que constam no ponto 1.8 dos documentos em análise. -----

----- O Vereador Manuel Rodrigo Martins votou contra os documentos em análise e apresentou declaração de voto, cujo teor passa a ser transcrito. -----

----- “Globalmente esta conta não apresenta novidades, e depois de analisada verifica-se claramente que se trata de uma conta em ano eleitoral. -----

----- Não se encontra um único projeto estruturante, de promoção de emprego, ou de qualquer atividade económica, ou agrícola. -----

----- Constata-se, infelizmente, que no ponto 1.8, no ano 2017 existiram perdas extraordinárias de € 314.634,12 (trezentos e catorze mil, seiscentos e trinta e quatro euros e doze cêntimos), quando em 2016 a mesma foi de € 107.816,31 (cento e sete mil, oitocentos e dezasseis euros, e trinta e um cêntimos). -----

----- Contraindo-se um empréstimo de € 1.300.000,00 (um milhão, e trezentos mil euros), e gastaram-se mais duzentos mil, em arranjos urbanísticos para satisfazer interesses políticos, e ainda por cima, mal executados. -----

----- Foi o caso de São Martinho, em que se fizeram ruas não previstas e deixaram de se fazer outras previstas, e em que se pagaram algumas que não foram executadas. -----

----- Muro, cujo auto de medições tem uma coisa que não condiz com a obra feita, mal executado, e que na freguesia já é denominado “o muro de Moisés”. -----

----- Caminhos feitos, ainda não há seis meses, e que se encontram intransitáveis. -----

----- Na despesa temos uma rubrica, “pareceres, projetos e consultadoria”, com € 204.378,96 (duzentos e quatro mil, trezentos e setenta e oito euros, e noventa e seis cêntimos) e depois em “outros trabalhos especializados”, € 639.409,82 (seiscentos e trinta e nove mil, quatrocentos e nove euros, e oitenta e dois cêntimos). -----

----- Em subsídios, foram atribuídos na ordem dos € 100.000,00 (cem mil euros). -----

----- Aparece aqui, na iluminação pública uma rubrica de € 65.000,00 (sessenta e cinco mil euros). Será que se refere a dois ramais, em Malhadas, e outro na Póvoa? A quem vão servir? -----

----- Em tendas, gastaram-se na ordem dos € 200.000,00 (duzentos mil euros). -----

----- Assim, o meu voto é contra.” -----

----- O Vereador Ilídio Rodrigues realçou alguns pontos inerentes aos documentos em análise. -----

----- Em primeiro lugar referiu que, a despesa de capital subiu substancialmente entre 2016 e 2017. -----

----- Em segundo lugar disse que, se cumpriu integralmente a regra do equilíbrio orçamental. -----

----- Em terceiro lugar expôs que, os Vereadores Manuel Rodrigo Martins, e António Rodrigues, consideram que o empréstimo feito pela Câmara Municipal do valor de € 1.283.572,82 (um milhão, duzentos e oitenta e três mil, quinhentos e setenta e dois euros, e oitenta e dois cêntimos), não deveria ter sido feito. -----

----- Continuando declarou que, a dívida final da Câmara Municipal em 31 de dezembro de 2017 era só superior em € 268.651,00 (duzentos e sessenta e oito mil, seiscentos e cinquenta e um euro) à banca, em contraposição a 31/12/2016. O que induz que, se o empréstimo não tivesse sido contraído a dívida seria reduzida em um milhão de euros, mas com a contração do empréstimo aumentou apenas € 268.651,00 (duzentos e sessenta e oito mil, seiscentos e cinquenta e um euro). Acrescentou que, o empréstimo contraído, considerado pelos Vereadores da oposição um mau empréstimo, feito para satisfazer interesses políticos eleitoralistas, serviu para executar arruamentos e arranjos urbanísticos em todas as localidades do Concelho, incluindo na Quinta de Cordeiro. Transmitiu que, com este empréstimo, realmente, não se executaram obras estruturantes. E perguntou, o que será que os residentes das nossas localidades consideram ser obras estruturantes? Tapar os buracos nos arruamentos às suas portas ou a construção de obras megalómanas, que custam milhões e que não têm nem nunca terão o retorno minimamente razoável? E que ainda hoje o município está a pagar largas centenas de milhares de euros por ano pela execução dessas obras. -

----- Entende que, na opinião dos Senhores Vereadores Manuel Rodrigo Martins e António Rodrigues, durante o ano de 2017 não deveriam ter sido feitas quaisquer tipos de obras, mesmo as tais estruturantes, mas foram feitas, continuarão a ser feitas. Afirmou que, a grande diferença é que este Executivo controla a dívida da Câmara Municipal, os pagamentos, segundo a ficha da DGAL

(Direção Geral das Autarquias Locais), a fornecedores e empreiteiros são efetuados a zero dias, ao contrário do que aconteceu com outros, que no passado descontrolaram completamente a dívida da Câmara Municipal, pagavam mal, estando alguns fornecedores e empreiteiros à espera, dois anos, para receberem da Câmara Municipal. -----

----- Manifestou a sua compreensão relativamente a algum azedume, mas que, a campanha eleitoral já lá vai, e só não viu quem não quis ver. -----

----- Expressou que, o que nos deve mover a todos é o bem-estar e o desenvolvimento desta gente e desta terra. Considerou que, tudo o resto é ruído de fundo que não tem interesse para ninguém. -----

----- A Vereadora Anabela Torrão votou a favor da aprovação dos documentos de prestação de contas relativos ao ano financeiro de 2017. -----

----- O Presidente da Câmara Municipal disse que, é de refletir a respeito do que sucedeu em 2017, cumprindo rigorosamente a regra do equilíbrio orçamental. -----

----- Expôs que, se verificou equilíbrio financeiro, a redução da dívida, o aumento do investimento, o planeamento estrutural do investimento no Concelho de Miranda do Douro. -----

----- Declarou que, independentemente de ser um ano eleitoral, se preocuparam com o bem-estar das populações do Concelho de Miranda do Douro, e que o bem-estar não é apenas em Miranda do Douro, mas em todas as localidades, em cada lugar. O bem-estar das populações, das pessoas, e de cada Mirandês, que têm os mesmos direitos de acesso aos bens públicos e da sua vivência ao local que escolheram para viver. Dessa forma, reconheceram que a pavimentação da rede de água, e da rede de saneamentos públicos são obrigações do Município de Miranda do Douro. Que é essa preocupação, e esse bem-estar que pretendem garantir aos cidadãos que vivem nesta terra. -----

----- Realçou o investimento e apoio a Associações, e às Instituições Culturais e Recreativas que durante todo o ano fazem diferentes atividades, e que geram riqueza, cultura e postos de trabalho. Referiu que, é de destacar que, é essa preocupação do ano passado que se mantém no orçamento de 2018. -----

----- Declarou que, é sua pretensão continuar nessa senda de boa gestão da Câmara Municipal e das condições económicas, financeiras e estruturais. -----

----- Afirmou que, verdadeiramente, falta fazer alguns investimentos estruturais, investimentos esses, que estão previstos para este ano e para os próximos anos, mas considera que a prioridade do Município foi e é o bem-estar das pessoas, é essa a aposta do atual Executivo Municipal. E que, é por isso que este relatório e contas de 2017 reflete efetivamente essa preocupação e esse investimento. -----


----- O Órgão Executivo deliberou, por maioria, aprovar os documentos de prestação de contas relativos ao ano financeiro de 2017, bem como, o relatório de gestão, com os votos contra dos Vereadores Manuel Rodrigo Martins, e António Rodrigues. -----

----- Deliberou também, enviar os referidos documentos para aprovação do Órgão Deliberativo. -----

fl. 7

Certifico que é parte respectiva da acta n.º 7/2018,
realizada em 06/04/2018
por esta Câmara Municipal.
Por ser verdade, passo a assinar e autentico com o selo branco
em uso neste Município.
Miranda do Douro, 20/04/2018

A Secretária,

**ENCERRAMENTO**

----- Não havendo outros assuntos a tratar, o Exmo. Senhor Presidente da Câmara, declarou encerrada a reunião às 11:30 horas pelo que de tudo, para constar se lavrou a presente ata, que vai ser assinada pelo Exmo. Presidente da Câmara e pela Secretária. -----

